



ΟΡΓΑΝΙΣΜΟΣ
ΓΕΩΡΓΙΚΩΝ
ΑΣΦΑΛΙΣΕΩΝ

Ετήσιο
Στατιστικό Δελτίο

2016

Τμήμα
Στατιστικής
& Μελετών



Μήνυμα Διοίκησης

Το Ετήσιο Στατιστικό Δελτίο του Ο.Γ.Α. αποτυπώνει την παραγωγική λειτουργία του Οργανισμού σε όλους τους τομείς της διοικητικής του δράσης, μέσω της παρουσίασης στατιστικών στοιχείων, πινάκων, γραφημάτων, χρονολογικών σειρών και δεικτών εξέλιξης.

Στοχεύει σε μια σφαιρική και όσο το δυνατόν πληρέστερη πληροφόρηση σχετικά με τη συνολική δραστηριότητα του Οργανισμού. Ειδικότερα, συνδυάζει την ολοκληρωμένη παρουσίαση των βραχυχρόνιων μεταβολών, με βάση τα πιο πρόσφατα διαθέσιμα στοιχεία, με σημαντικό αριθμό μακροχρόνιων σειρών που αναφέρονται σε βασικούς άξονες της λειτουργίας του. Με το συνδυασμό αυτό, δίνεται μια συνοπτική αλλά εμπειριστατωμένη εικόνα της διοικητικής και οικονομικής δραστηριότητας του Οργανισμού σε ετήσια βάση. Για το λόγο αυτό, συνδέεται άμεσα με τον Ετήσιο Απολογισμό Δράσης και το Ετήσιο Επιχειρησιακό Σχέδιο Δράσης του Οργανισμού. Στο Ετήσιο Στατιστικό Δελτίο αποτυπώνεται ο βαθμός επίτευξης των στόχων που τίθενται στο Επιχειρησιακό Σχέδιο Δράσης του Οργανισμού κάθε χρόνο.

Το Ετήσιο Στατιστικό Δελτίο συνιστά ένα εξαιρετικά χρήσιμο εργαλείο όχι μόνο για τη Διοίκηση και το προσωπικό του Ο.Γ.Α., αλλά και για οποιονδήποτε ενδιαφέρεται να ενημερωθεί με επιστημονικό και μεθοδικό τρόπο για το σύνολο της δραστηριότητάς του. Περιλαμβάνει αξιόπιστα και έγκυρα δεδομένα τα οποία μπορούν να χρησιμοποιήσουν οι ενδιαφερόμενοι για την εξαγωγή πολλαπλών συμπερασμάτων.

Στο πλαίσιο υλοποίησης μιας ολοκληρωμένης εθνικής πολιτικής, η μεταφορά από 01/01/2017 του συνόλου των ασφαλιστικών αρμοδιοτήτων του Ο.Γ.Α. στον Ε.Φ.Κ.Α. και η επικείμενη μετεξέλιξη του Οργανισμού σε ενιαίο φορέα απονομής προνοιακών επιδομάτων, με στόχο την αποτελεσματικότερη και διαφανέστερη διαχείριση των παροχών εκείνων που απευθύνονται στις περισσότερο ευάλωτες κοινωνικές ομάδες, καθιστούν το παρόν Στατιστικό Δελτίο το τελευταίο που εκδίδει ο Ο.Γ.Α. ως μικτός φορέας κοινωνικής ασφάλισης και απονομής συγκεκριμένων παροχών προνοιακού τύπου.

Βασική επιδίωξη της Διοίκησης είναι το Ετήσιο Στατιστικό Δελτίο να συνεχίσει να αποτυπώνει κάθε χρόνο αντικειμενικά, εμπειριστατωμένα και με σαφή τρόπο τη συνολική εικόνα και λειτουργία του Οργανισμού.

Ο Υποδιοικητής

Νίκος Β. Βιταντζάκης

Ο Διοικητής

Στυλιανός Πλιάκης

ΟΡΓΑΝΙΣΜΟΣ ΓΕΩΡΓΙΚΩΝ ΑΣΦΑΛΙΣΕΩΝ
ΕΤΗΣΙΟ ΣΤΑΤΙΣΤΙΚΟ ΔΕΛΤΙΟ 2016

ΕΛΛΗΝΙΚΗ ΔΗΜΟΚΡΑΤΙΑ
ΟΡΓΑΝΙΣΜΟΣ ΓΕΩΡΓΙΚΩΝ ΑΣΦΑΛΙΣΕΩΝ
ΔΙΟΙΚΗΣΗ

ΤΜΗΜΑ ΣΤΑΤΙΣΤΙΚΗΣ & ΜΕΛΕΤΩΝ

Ταχ. Δ/ση : Πατησίων 30 (101 70)
Πληροφορίες : Αθηνά Βεργάδου, Βασιλική Στάγια
Τηλέφωνο : 213 1519259

Το Τμήμα Στατιστικής & Μελετών παρουσιάζει το Ετήσιο Στατιστικό Δελτίο του Ο.Γ.Α. για το έτος 2016.

Σκοπός της έκδοσης αυτής είναι η ενημέρωση των Υπηρεσιακών μονάδων του Οργανισμού και η πληροφόρηση Κρατικών Υπηρεσιών, Νομικών Προσώπων, Οργανισμών κ.λπ. σε θέματα που αφορούν στις δραστηριότητες του Ο.Γ.Α. και τους ενδιαφέρουν.

Στο Ετήσιο Στατιστικό Δελτίο παρουσιάζονται:

- Στατιστικά στοιχεία κατά Κλάδους δραστηριότητας του Ο.Γ.Α.
- Χρονολογικές σειρές.
- Μία επιλογή συγκριτικών πινάκων, στατιστικών στοιχείων του Οργανισμού με ανάλογα στοιχεία άλλων Οργανισμών.

Πηγές των στατιστικών στοιχείων που εμφανίζονται είναι :

- Διαθέσιμες Μηχανογραφικές καταστάσεις από τον Κλάδο IB' Μηχανογράφησης του Ο.Γ.Α. και από την Η.ΔΙ.Κ.Α. Α.Ε.
- Επεξεργασμένα στατιστικά στοιχεία και πληροφορίες που μας παρέχονται από τους Κλάδους και τις Υπηρεσίες του Ο.Γ.Α. καθώς και οι ετήσιοι απολογισμοί και προϋπολογισμοί του Οργανισμού.

Τα στοιχεία εμφανίζονται σε πίνακες, απλής ή πολλαπλής εισόδου, σύμφωνα με τα διεθνή πρότυπα. Με αυτόν τον τρόπο παρουσιάζονται πολλές πληροφορίες και διευκολύνονται οι ενδιαφερόμενοι μελετητές.

Αντιπαρατίθενται στοιχεία και των προηγούμενων, αντίστοιχων χρονικών περιόδων για συσχετίσεις.

Παρουσιάζονται ανακεφαλαιωτικοί και αναλυτικοί πίνακες δραστηριότητας κατά Κλάδο και Υπηρεσιακή Λειτουργία του Ο.Γ.Α.

Διαφορές μεταξύ μηχανογραφικών και απολογιστικών στοιχείων είναι αναπόφευκτες. Έχει καταβληθεί όμως προσπάθεια, αυτές να ελαχιστοποιηθούν.

Τα στοιχεία που περιέχονται στο παρόν Στατιστικό Δελτίο αποτελούν ιδιοκτησία του Ο.Γ.Α. και προστατεύονται σύμφωνα με τις διατάξεις περί πνευματικής ιδιοκτησίας.

Κατά συνέπεια, δεν επιτρέπεται η με οποιονδήποτε τρόπο ή μέσο αναπαραγωγή, αναδημοσίευση, τροποποίηση, αντιγραφή, μετάδοση ή διανομή του συνόλου ή μέρους τους, χωρίς αναφορά στην πηγή.

Ο Ο.Γ.Α. δεν φέρει ευθύνη προερχόμενη άμεσα ή έμμεσα από χρήση ή τυχόν αλλοίωση των ανωτέρω στοιχείων, όταν αυτά χρησιμοποιούνται από τρίτους.

Ε. Δ.

Η Προϊσταμένη του Τμήματος
Στατιστικής & Μελετών

Αγγελική Αναστασοπούλου

ΟΡΓΑΝΙΣΜΟΣ ΓΕΩΡΓΙΚΩΝ ΑΣΦΑΛΙΣΕΩΝ
ΕΤΗΣΙΟ ΣΤΑΤΙΣΤΙΚΟ ΔΕΛΤΙΟ 2016

Περιεχόμενα

ΓΕΝΙΚΑ ΠΛΗΡΟΦΟΡΙΑΚΑ ΣΤΟΙΧΕΙΑ

1.Ιδρυτικός νόμος 4169/1961	11
2.Σύνθεση του Διοικητικού Συμβουλίου του Ο.Γ.Α. (29/12/2016)	12
3.Οργανόγραμμα Διοικητικών Υπηρεσιών του Ο.Γ.Α.....	13
4. Στελέχωση Ο.Γ.Α.....	17

ΕΙΣΑΓΩΓΗ

Ασφαλιστικές παροχές του Ο.Γ.Α. και προϋποθέσεις

I. ΣΥΝΤΑΞΕΙΣ	21
1. Σύνταξη Κλάδου Κύριας Ασφάλισης.....	21
α. Γήρατος.....	21
β. Γονέων, συζύγων, και αδελφών αναπήρων.....	21
γ. Αναπηρίας.....	23
δ. Επιζώντων Μελών.....	25
2. Διαδοχικής Ασφάλισης.....	28
3. Ανασφάλιστου Υπερήλικα.....	29
4. Επικουρική.....	30
II. ΕΠΙΔΟΜΑΤΑ – ΠΡΟΣΑΥΞΗΣΕΙΣ	32
1. Εξωιδρυματικό επίδομα παραπληγίας – τετραπληγίας.....	32
2. Προσαύξηση Τυφλότητας.....	33
3. Προσαύξηση Απόλυτης Αναπηρίας.....	33
III. ΟΙΚΟΓΕΝΕΙΑΚΑ ΕΠΙΔΟΜΑΤΑ	34
1. Ενιαίο επίδομα στήριξης τέκνων.....	34
2. Ειδικό επίδομα τρίτεκνων και πολύτεκνων οικογενειών.....	34
IV.ΥΓΕΙΑ	36
V. ΑΓΡΟΤΙΚΗ ΕΣΤΙΑ	38
VI. Ε.Ε. / ΔΙΜΕΡΕΙΣ ΣΥΜΒΑΣΕΙΣ	40
VII. ΕΠΙΘΕΩΡΗΣΗ	41

ΜΕΡΟΣ I

ΠΡΟΫΠΟΛΟΓΙΣΜΟΣ – ΑΠΟΛΟΓΙΣΜΟΣ Ο.Γ.Α. ΟΙΚ. ΕΤΟΥΣ 2016.....	45
--	----

ΜΕΡΟΣ II – ΣΤΑΤΙΣΤΙΚΑ ΚΑΤΑ ΚΛΑΔΟΥΣ

1.Συγκεντρωτικός πίνακας δικαιούχων και παροχών του Ο.Γ.Α. από το έτος 2011 έως και το έτος 2016	49
2. Κίνηση των Κλάδων Α΄ Συντάξεων & Ι΄ Μητρώου Συν/χων & Πληρωμής Συντάξεων	
2.1. Δικαιούχοι Ο.Γ.Α.	55
2.2. Ποσά συντάξεων	92
2.3. Αιτήσεις συνταξιοδότησης	102
2.4. Αποφάσεις συνταξιοδότησης	108
3. Κίνηση Κλάδου ΙΙ΄ Κύριας Ασφάλισης Αγροτών	
3.1. Εισφορές ασφαλισμένων Κλάδου Κύριας Ασφάλισης	114
3.2. Ασφαλισμένοι Κλάδου Κύριας Ασφάλισης με ειδοποιητήριο καταβολής εισφορών Α΄ 2015 κατά ασφαλιστική κατηγορία και νομού	119
3.3α. Εν ενεργεία ασφαλισμένοι Κλάδου Κύριας Ασφάλισης Α΄ εξαμήνου 2016 κατά ασφαλιστική κατηγορία και έτος γέννησης	121

3.3β. Εν ενεργεία ασφαλισμένοι Κλάδου Κύριας Ασφάλισης Α' εξαμήνου 2016 κατά φύλο, ασφαλιστική κατηγορία και έτος γέννησης	122
3.4. Νέοι ασφαλισμένοι Κλάδου Κύριας Ασφάλισης Β' εξαμήνου 2016 κατά φύλο και ασφαλιστική κατηγορία	128
3.5. Διακοπέντες ασφαλισμένοι Κλάδου Κύριας Ασφάλισης Β' εξαμήνου 2016 κατά φύλο και αιτία διακοπής	128
3.6. Εισπράξεις ασφαλιστικών εισφορών	129
4. Κίνηση Κλάδου Γ' Παροχών σε Χρήμα	130
5. Κίνηση Κλάδου ΣΤ' Οικογενειακών Επιδομάτων	
5.1. Δικαιούχοι οικογενειακών επιδομάτων και καταβληθέντα ποσά έτους 2016	131
5.2. Επιδοτούμενα τέκνα ανά οικογένεια	132
5.3. Αιτήσεις έτους 2016	132
6. Κίνηση Κλάδου ΙΕ' Αγροτικής Εστίας (Λ.Α.Ε.)	
6.1. Πόροι Λ.Α.Ε.	133
6.2. Απορρόφηση προγραμμάτων Ο.Γ.Α. - Λ.Α.Ε. ετών 2014-2016	134
6.3. Αριθμός συμβεβλημένων επιχειρήσεων.....	134
7. Κίνηση Κλάδου Ε' Επιθεώρησης	135

ΜΕΡΟΣ ΙΙΙ – ΧΡΟΝΟΛΟΓΙΚΕΣ ΣΕΙΡΕΣ

1. Συνολικά έσοδα και έξοδα Διοίκησης (έξοδα λειτουργίας) κατά τα έτη 1970-2016 Υποχρεωτικής και Κύριας Ασφάλισης	139
2. Παροχές του Ο.Γ.Α. προς τους ασφαλισμένους και συνταξιούχους και διανεμηθέντα οικογενειακά επιδόματα κατά τα έτη 1979-2016.....	142
3α. Συνοπτικά στοιχεία Κλάδου Α' Συντάξεων και Κλάδου Ι' Μητρώου Συνταξιούχων & Πληρωμής Συντάξεων - Βασική σύνταξη κατά τα έτη 1979-2016.....	144
3β. Συνοπτικά στοιχεία Κλάδου Α' Συντάξεων και Κλάδου Ι' Μητρώου Συνταξιούχων & Πληρωμής Συντάξεων - Σύνταξη Κλάδου Κύριας Ασφάλισης κατά τα έτη 1984-2016.....	147
4. Συνοπτικά στοιχεία Κλάδου ΣΤ' Οικογενειακών Επιδομάτων	151

ΜΕΡΟΣ ΙV – ΣΥΓΚΡΙΤΙΚΟΙ ΠΙΝΑΚΕΣ

1. Συνταξιούχοι Ο.Γ.Α. (65+) ανά ηλικιακή ομάδα – έτος 2016	159
2. Θανόντες συνταξιούχοι γήρατος Ο.Γ.Α. ανά ηλικιακή ομάδα – έτος 2016	161
3. Θανόντες συνταξιούχοι αναπηρίας Ο.Γ.Α. ανά ηλικιακή ομάδα – έτος 2016	164
4. Μέση ηλικία συνταξιούχων Ο.Γ.Α. κατά φύλο και κατηγορία – έτος 2016	167
5. Συνταξιούχοι με χρόνο ασφάλισης σε άλλες χώρες και καταβληθέντα ποσά – έτος 2016	
5α. Ευρωπαϊκή Ένωση	169
5β. Διμερείς Συμβάσεις	170

ΓΕΝΙΚΑ ΠΛΗΡΟΦΟΡΙΑΚΑ ΣΤΟΙΧΕΙΑ

Περιοχόμενα

1. Ιδρυτικός νόμος 4169/19619	11
2. Σύνθεση του Διοικητικού Συμβουλίου του Ο.Γ.Α. (29/12/2016)	12
3. Οργανόγραμμα Διοικητικών Υπηρεσιών του Ο.Γ.Α.	13
4. Στελέχωση Ο.Γ.Α.	17

ΓΕΝΙΚΑ ΠΛΗΡΟΦΟΡΙΑΚΑ ΣΤΟΙΧΕΙΑ

1. Ιδρυτικός Νόμος 4169/1961

Ο Ο.Γ.Α. ιδρύθηκε το έτος 1961 με το Ν. 4169 με σκοπό την ασφάλιση των αγροτών και της αγροτικής παραγωγής.

Στον ιδρυτικό νόμο του Ο.Γ.Α. προβλέπεται η διοικητική οργάνωση του φορέα, με τη συγκρότηση κεντρικής διοίκησης και ενός δικτύου ανταποκριτών-συνεργατών.

Ο Οργανισμός από την ίδρυσή του μέχρι σήμερα (φάσεις εξέλιξης):

- Από το 1962, έτος λειτουργίας, και μέχρι το έτος 1987, οργανώνεται διοικητικά και αποκτά θεσμικό ρόλο. Απονέμει συνταξιοδοτικές παροχές και υγειονομική περίθαλψη χωρίς καταβολή ασφαλιστικών εισφορών, αποζημιώσεις για ζημιές της αγροτικής παραγωγής και καταβάλλει οικογενειακά επιδόματα καθώς και τη σύνταξη του ανασφάλιστου υπερήλικα.
- Από το έτος 1988 μέχρι το έτος 2009 καθιερώνεται σταδιακά η υποχρέωση καταβολής εισφορών και οριστικοποιείται η παράλληλη λειτουργία του φορέα ως Οργανισμού απονομής προνοιακών παροχών.
- Το 2002 συνιστάται στον Ο.Γ.Α. Λογαριασμός Αγροτικής Εστίας.
- Από το έτος 2010 μέχρι σήμερα, ο Οργανισμός εντάσσεται στη γενικότερη πολιτική για εκσυγχρονισμό και εξορθολογισμό της δημόσιας διοίκησης. Παράλληλα εδραιώνεται ο προνοιακός χαρακτήρας του φορέα καθώς επιλέγεται ως φορέας καταβολής του ενιαίου επιδόματος στήριξης τέκνων και του ειδικού επιδόματος για τις τρίτεκνες και πολύτεκνες οικογένειες.
- Από 1/1/2012 ένταξη του Κλάδου Υγείας του Ο.Γ.Α. στον ΕΟΠΥΥ ως προς τις παροχές σε είδος και σύσταση νέου Λογαριασμού Παροχών σε Χρήμα στον Ο.Γ.Α.
- Από 1/1/2017 με βάση τον Ν. 4387/2016 συστήθηκε ο Ενιαίος Φορέας Κοινωνικής Ασφάλισης στον οποίο μεταφέρθηκαν όλες οι ασφαλιστικές αρμοδιότητες του Ο.Γ.Α.

2. Σύνοψη του Διοικητικού Συμβουλίου του Ο.Γ.Α. 29.12.2016

Πρόεδρος

Αθανάσιος Μπακαλέξης

: Διοικητής Ο.Γ.Α.

Τακτικά Μέλη

Αθανάσιος Σωτηρόπουλος

: Εκπρόσωπος ΠΑ.ΣΕ.ΓΕ.Σ

Ευάγγελος Μαρασλής

: Εκπρόσωπος ΠΑ.ΣΕ.ΓΕ.Σ

Ελισάβετ Μαυρίδου

: Υπάλληλος Υπουργείου Οικονομικών

Δήμητρα Διαβολίτση

: Υπάλληλος Υπουργείου Εργασίας, Κοινωνικής
Ασφάλισης & Πρόνοιας

Ελένη Ματθιουδάκη

: Υπάλληλος Υπουργείου Αγροτικής Ανάπτυξης &
Τροφίμων

Παναγιώτης Σερμπίνης

: Ειδικός στα Οικονομικά

Παναγιώτης Παλιούρας

: Υπάλληλος Ο.Γ.Α. ως εκπρόσωπος των εργαζομένων

Κυβερνητικός Επίτροπος

Ευανθία Σακελλαρίου

: Προϊσταμένη της Δ/σης Ασφάλισης Αγροτών &
Ανασφαλιστών Ομάδων του Υπουργείου
Εργασίας, Κοινωνικής Ασφάλισης & Κοιν.
Αλληλεγγύης

Αναπληρωματικά Μέλη

Γεώργιος Ανέστης

: Εκπρόσωπος ΠΑ.ΣΕ.ΓΕ.Σ

Βασίλειος Κοζομπόλης

: Εκπρόσωπος ΠΑ.ΣΕ.ΓΕ.Σ

Αθηναΐς Τσουκαλά

: Υπάλληλος Υπουργείου Οικονομικών

Κων/νος Χαραγκιώνης

: Υπάλληλος Υπουργείου Εργασίας, Κοιν.Ασφάλισης
& Κοιν.Αλληλεγγύης

Βασίλειος Νίνος

: Υπάλληλος Υπουργείου Αγροτικής Ανάπτυξης και
Τροφίμων

Απόλλωνας Γραμματικόπουλος

: Ειδικός στα Οικονομικά

Αναπληρώτρια Κυβερνητική Επίτροπος

Παναγιώτα Γκόβα

: Υπάλληλος Υπουργείου Εργασίας,
Κοιν.Ασφάλισης & Κοιν.Αλληλεγγύης

Γραμματέας

Σοφία Τσενικίδου

: Υπάλληλος Ο.Γ.Α.

Αναπληρώτρια Γραμματέας

Κωνσταντίνα Κουτσιλιανού

: Υπάλληλος Ο.Γ.Α.

**Συμμετέχοντες στο Διοικητικό Συμβούλιο
του ΟΓΑ άνευ δικαιώματος ψήφου**

Νικόλαος Βιταντζάκης

: Υποδιοικητής Ο.Γ.Α.

Αντώνιος Μπομπολάκης

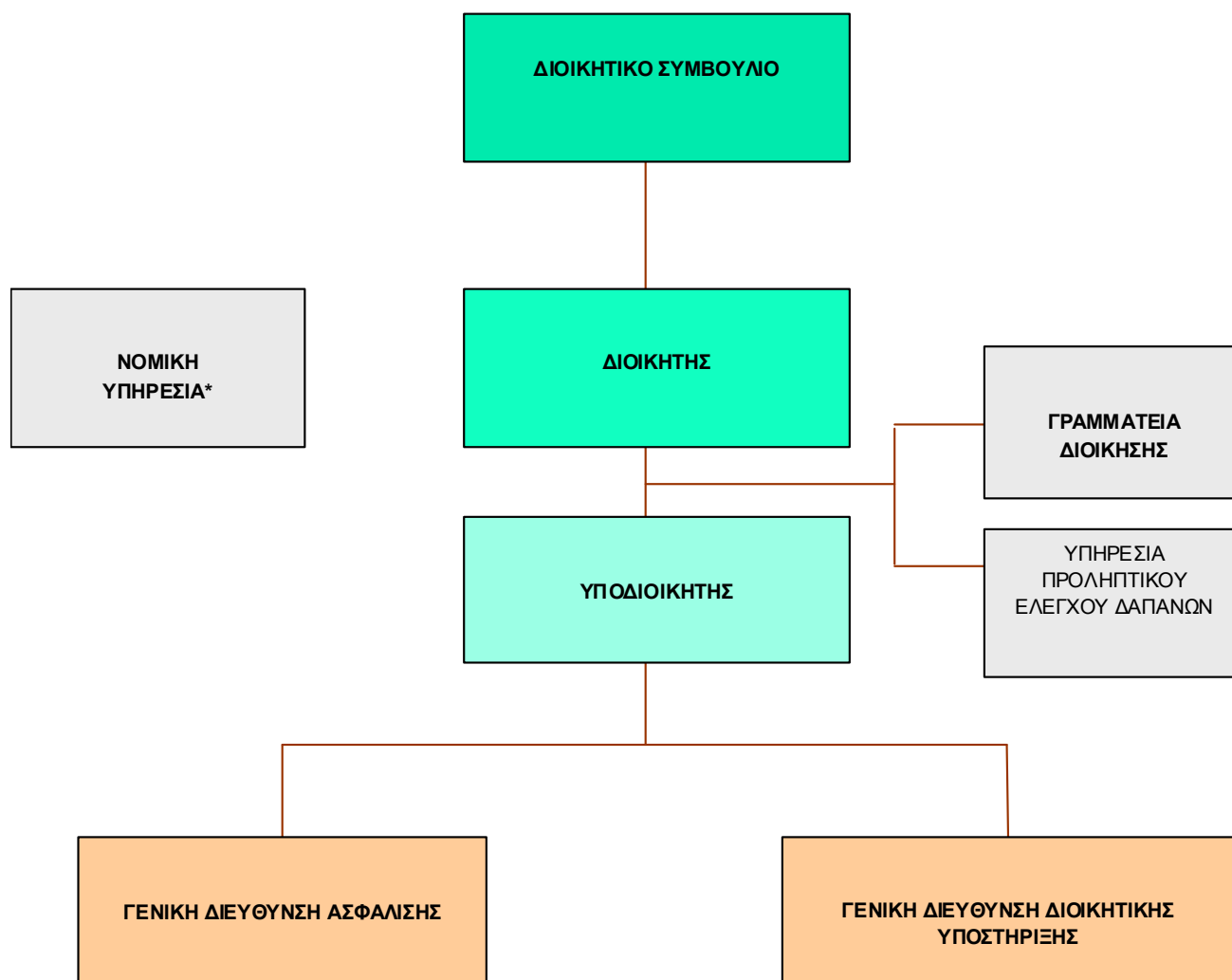
: Αναπληρωτής Γενικός Δ/ντής Ασφάλισης

Βασίλειος Κωνσταντακόπουλος

: Αναπληρωτής Γενικός Δ/ντής Διοικ. Υποστήριξης

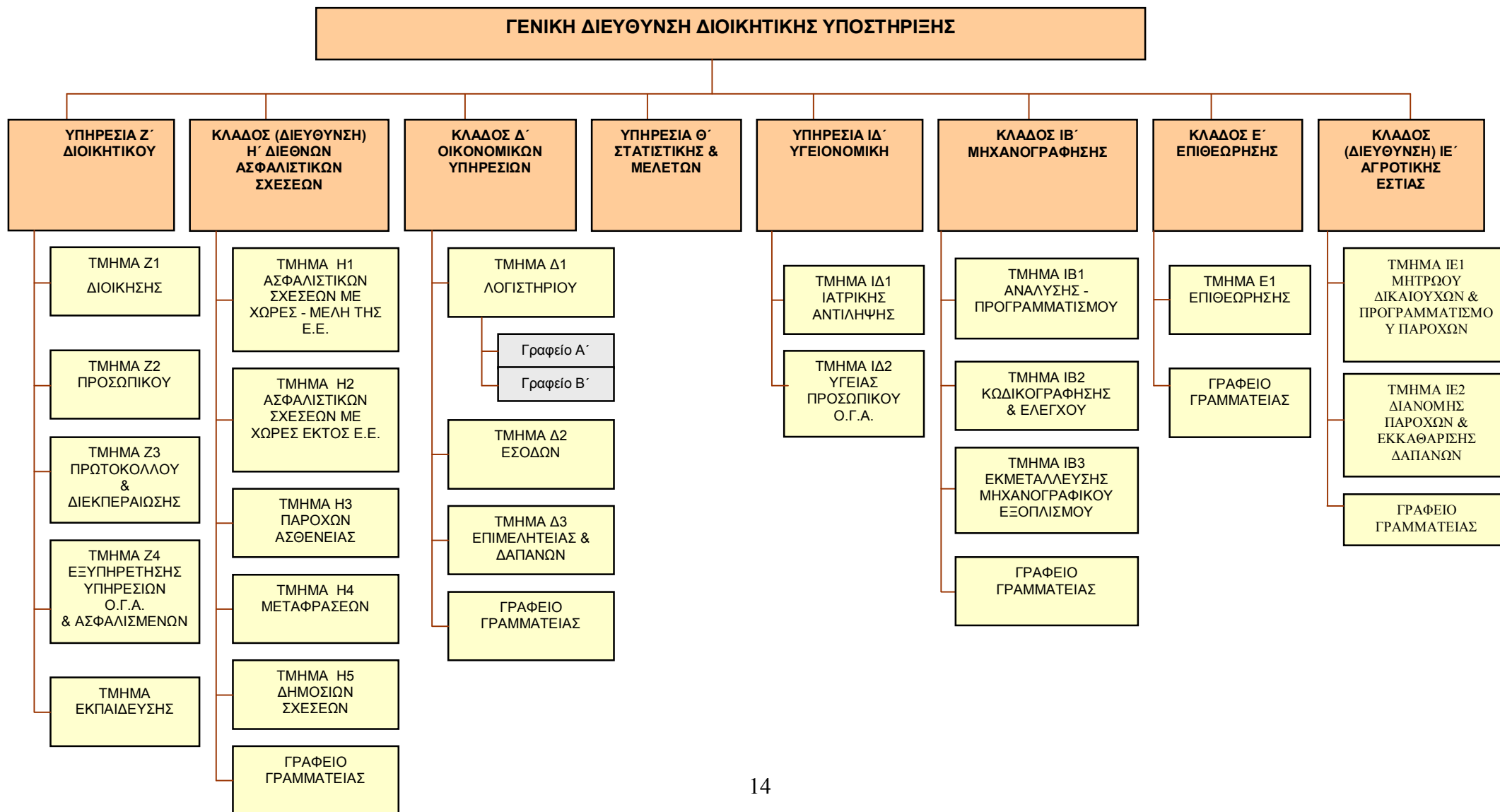
3. Οργανόγραμμα Διοικητικών Υπηρεσιών του Ο.Γ.Α. την 29.12.2016

ΟΡΓΑΝΟΓΡΑΜΜΑ ΚΕΝΤΡΙΚΗΣ ΥΠΗΡΕΣΙΑΣ Ο.Γ.Α.



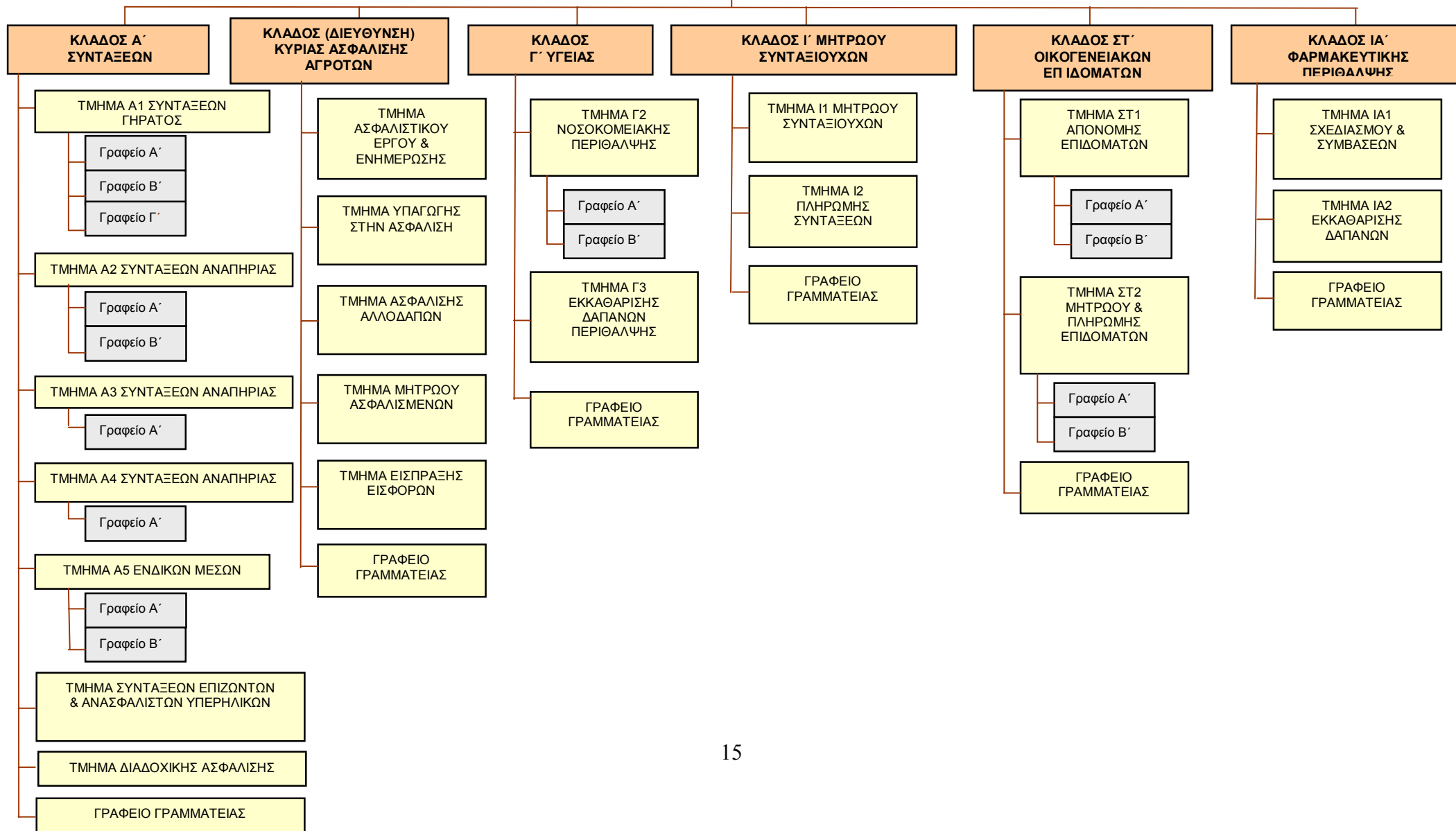
* Η Νομική Υπηρεσία του Ο.Γ.Α. ανατίθεται στο Νομικό Συμβούλιο του Κράτους και αποτελείται από έναν Νομικό Σύμβουλο, έναν Πάρεδρο και δύο Δικαστικούς Αντιπροσώπους.

ΟΡΓΑΝΙΣΜΟΣ ΓΕΩΡΓΙΚΩΝ ΑΣΦΑΛΙΣΕΩΝ
ΕΤΗΣΙΟ ΣΤΑΤΙΣΤΙΚΟ ΔΕΛΤΙΟ 2016



ΟΡΓΑΝΙΣΜΟΣ ΓΕΩΡΓΙΚΩΝ ΑΣΦΑΛΙΣΕΩΝ
ΕΤΗΣΙΟ ΣΤΑΤΙΣΤΙΚΟ ΔΕΛΤΙΟ 2016

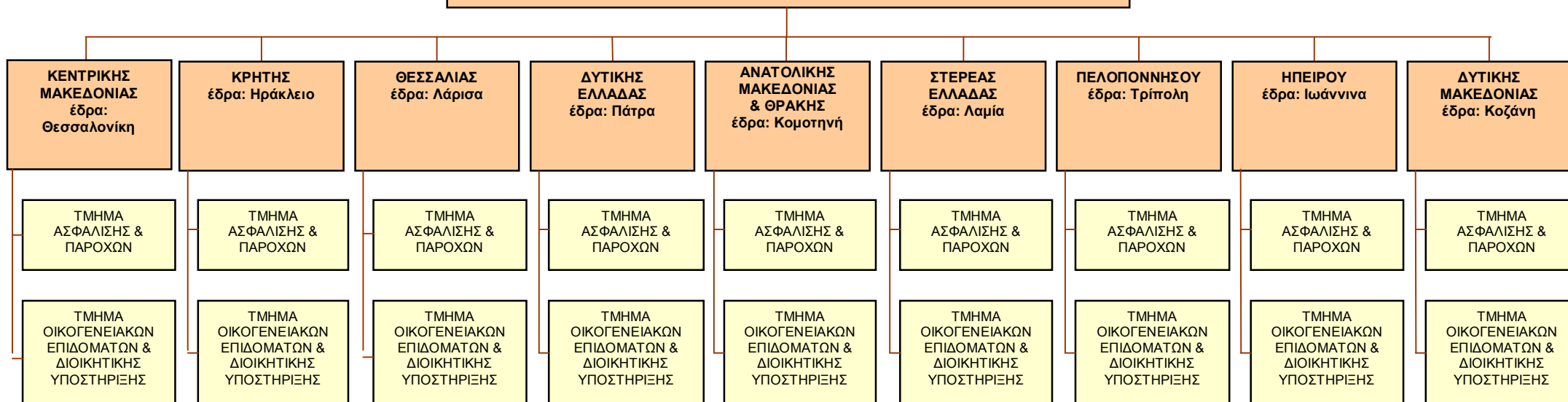
ΓΕΝΙΚΗ ΔΙΕΥΘΥΝΣΗ ΑΣΦΑΛΙΣΗΣ



ΟΡΓΑΝΙΣΜΟΣ ΓΕΩΡΓΙΚΩΝ ΑΣΦΑΛΙΣΕΩΝ
ΕΤΗΣΙΟ ΣΤΑΤΙΣΤΙΚΟ ΔΕΛΤΙΟ 2016

ΟΡΓΑΝΟΓΡΑΜΜΑ ΠΕΡΙΦΕΡΕΙΑΚΩΝ ΥΠΗΡΕΣΙΩΝ Ο.Γ.Α.

ΠΕΡΙΦΕΡΕΙΑΚΑ ΥΠΟΚΑΤΑΣΤΗΜΑΤΑ Ο.Γ.Α.



ΟΡΓΑΝΙΣΜΟΣ ΓΕΩΡΓΙΚΩΝ ΑΣΦΑΛΙΣΕΩΝ
ΕΤΗΣΙΟ ΣΤΑΤΙΣΤΙΚΟ ΔΕΛΤΙΟ 2016

4. Στελέχωση Ο.Γ.Α. την 29.12.2016

Κατηγορία Εργαζόμενων	Υπάλληλοι	Προϊστάμενοι Τμημάτων	Διευθυντές	Γενικοί Διευθυντές	Σύνολο
Μόνιμοι					
ΠΕ	163	40	22	-	225
ΤΕ	96	-	1	-	97
ΔΕ	100	7	-	-	107
ΥΕ	8	-	-	-	8
Σύνολο	367	47	23	-	437
Ιδιωτικού Δικαίου Αορίστου Χρόνου					
ΠΕ	1	-	-	-	1
ΤΕ	-	-	-	-	-
ΔΕ	42	-	-	-	42
ΥΕ	1	-	-	-	1
Σύνολο	44	-	-	-	44
Γεν. Σύνολο	411	47	23	-	481

* Δύο εκ των Διευθυντών ασκούν καθήκοντα Γενικών Διευθυντών ως αναπληρωτές

Από το σύνολο του αριθμού των υπαλλήλων, οι **268** υπηρετούν στην Κεντρική Υπηρεσία, οι **198** στα Περιφερειακά Υποκαταστήματα και **15** υπηρετούν σε άλλους φορείς (αποσπάσεις κ.α.).

Σχέση Εργασίας	Η Λ Ι Κ Ι Α				Σύνολο
	Κάτω των 30	30 - 40	41 - 50	Ανω των 51	
Μόνιμοι	-	117	216	104	437
ΙΔΑΧ	-	8	15	21	44
Σύνολο	0	125	231	125	481
% Επί Του Συνόλου	26%		48%	26%	100%

ΟΡΓΑΝΙΣΜΟΣ ΓΕΩΡΓΙΚΩΝ ΑΣΦΑΛΙΣΕΩΝ
ΕΤΗΣΙΟ ΣΤΑΤΙΣΤΙΚΟ ΔΕΛΤΙΟ 2016

Κατηγορία και Κλάδος	Οργανικές Θέσεις	Κατεχόμενες Θέσεις		
		Οργανικές Θέσεις	Προσωποπαγείς Θέσεις	Προσωποπαγείς θέσεις με ταυτόχρονη δέσμευση κενής οργανικής
ΠΕ ΔΙΟΙΚΗΣΗΣ	205	190	6 + 1 ΙΔΑΧ	
ΠΕ ΔΙΟΙΚΗΤΙΚ.-ΟΙΚΟΝΟΜΙΚΟΥ	7	7		
ΠΕ ΑΝΑΛΟΓΙΣΤΩΝ	4	0		
ΠΕ ΠΛΗΡΟΦΟΡΙΚΗΣ	21	18		
ΠΕ ΙΑΤΡΩΝ	2	2		
► ΠΕ ΦΑΡΜΑΚΟΠΟΙΩΝ	1	0		
ΠΕ ΜΕΤΑΦΡΑΣΤΩΝ	3	2		
ΤΕ ΔΙΟΙΚΗΤΙΚΟΥ-ΛΟΓΙΣΤΙΚΟΥ	96	86	2	
ΤΕ ΠΛΗΡΟΦΟΡΙΚΗΣ	7	5		
► ΤΕ ΝΟΣΗΛΕΥΤΙΚΗΣ	1	0		
ΤΕ ΜΗΧΑΝΙΚΩΝ	2	2		
ΤΕ ΤΕΧ.ΕΦ. - ΤΕΧΝ.ΜΗΧ/ΙΚΩΝ	3	1		
ΤΕ ΤΕΧ.ΕΦ. - ΗΛΕΚΤΡΟΝΙΚΗΣ	1	1		
ΔΕ ΔΙΟΙΚΗΤ. ΥΠΑΛΛΗΛΩΝ Β΄	111	84	3 + 4 ΙΔΑΧ	37 ΙΔΑΧ
ΔΕ ΠΡΟΣΩΠΙΚΟΥ Η/Υ	19	15		
ΔΕ ΔΑΚΤΥΛΟΓΡΑΦΩΝ	9	1		
ΔΕ ΔΑΚΤΥΛ.-ΣΤΕΝΟΓΡΑΦΩΝ	1	1		
ΔΕ ΤΕΧΝΙΚΩΝ ΣΧΕΔΙΑΣΤΩΝ	1	0		
ΔΕ ΔΙΟΙΚΗΤΙΚΟΥ	1 + 1 ΙΔΑΧ	1 + 1 ΙΔΑΧ		
ΔΕ ΔΙΟΙΚΗΤΙΚΟΥ-ΛΟΓΙΣΤΙΚΟΥ	3	1		
ΔΕ ΕΜΠΕΙΡΙΚΩΝ ΕΡΓΟΔΗΓΩΝ	1 ΙΔΑΧ	0 ΙΔΑΧ		
ΔΕ ΕΡΓΟΔΗΓΩΝ (πρoσωρινός)			1	
ΥΕ ΑΡΧΕΙΟΘΕΤΩΝ	14	3		
ΥΕ ΟΔΗΓΩΝ ΑΥΤΟΚΙΝΗΤΩΝ	2	1		
ΥΕ ΤΗΛΕΦΩΝΗΤΩΝ	6	3		
ΥΕ ΧΕΙΡΙΣΤΩΝ ΜΗΧΑΝΩΝ	1	0		
ΥΕ ΝΥΧΤΟΦΥΛΑΚΩΝ	1	0		
ΥΕ ΚΑΘΑΡΙΣΤΡΙΩΝ	2	0		
ΥΕ ΕΡΓΑΤΩΝ	1	0		
ΥΕ ΕΠΙΜΕΛΗΤΩΝ	1	0		
ΥΕ ΚΛΗΤΗΡΩΝ	4	1	1 ΙΔΑΧ	
ΣΥΝΟΛΟ	530 + 2 ΙΔΑΧ	425 + 1 ΙΔΑΧ	12 + 6 ΙΔΑΧ	37 ΙΔΑΧ
ΓΕΝΙΚΟ ΣΥΝΟΛΟ ΥΠΗΡΕΤΟΥΝΤΩΝ ΥΠΑΛΛΗΛΩΝ : 481 (437 ΜΟΝΙΜΟΙ & 44 ΙΔΑΧ)				

ΣΗΜΕΙΩΣΕΙΣ: Οι αποσπασμένοι έχουν καταχωρηθεί ως "κατεχόμενες" στις οργανικές μονάδες όπου ανήκουν.

Στο σύνολο των κενών θέσεων συμπεριλαμβάνονται οι 2 θέσεις των Κλάδων ΠΕ Φαρμακοποιών (1 θέση στην Αθήνα) και ΤΕ Νοσηλευτών (1 θέση στην Αθήνα) οι οποίες παρέμειναν κενές στον ΟΓΑ καθώς κενώθηκαν ΜΕΤΑ την 27-10-2011 (ημ/νια κατάργησης κενών οργανικών θέσεων) αλλά ΠΡΙΝ την 1-1-2012 (ημ/νια αυτοδίκαιης μεταφοράς του υγειονομικού προσωπικού του ΟΓΑ στον ΕΟΠΥΥ). Εκκρεμεί η κατάργηση των κλάδων/θέσεων αυτών, ως άνευ αντικειμένου. Οι εν λόγω θέσεις σημειώνονται στον πίνακα (►).

ΕΙΣΑΓΩΓΗ

Ασφαλιστικές παροχές του Ο.Γ.Α. και προϋποθέσεις

Περιεχόμενα

Ι.ΣΥΝΤΑΞΕΙΣ	21
1. Σύνταξη Κλάδου Κύριας Ασφάλισης.....	21
α. Γήρατος.....	21
β. Γονέων, συζύγων και αδελφών αναπήρων.....	21
γ. Αναπηρίας.....	23
δ. Επιζώντων Μελών.....	25
2. Διαδοχικής Ασφάλισης.....	28
3. Ανασφάλιστου Υπερήλικα.....	29
4. Επικουρική.....	30
ΙΙ.ΕΠΙΔΟΜΑΤΑΠΡΟΣΑΥΞΗΣΕΙΣ	
1.Εξωιδρυματικό επίδομα παραπληγίας – τετραπληγίας.....	32
2.Προσαύξηση Τυφλότητας.....	33
3.Προσαύξηση Απόλυτης Αναπηρίας.....	33
ΙΙΙ. ΟΙΚΟΓΕΝΕΙΑΚΑ ΕΠΙΔΟΜΑΤΑ	34
1.Ενιαίο επίδομα στήριξης τέκνων.....	34
2.Ειδικό επίδομα τρίτεκνων και πολύτεκνων οικογενειών.....	34
ΙV. ΥΓΕΙΑ	36
V. ΑΓΡΟΤΙΚΗ ΕΣΤΙΑ	38
VI. Ε.Ε. / ΔΙΜΕΡΕΙΣ ΣΥΜΒΑΣΕΙΣ	40
VII. ΕΠΙΘΕΩΡΗΣΗ	41

ΕΙΣΑΓΩΓΗ

Ασφαλιστικές παροχές του Ο.Γ.Α. και προϋποθέσεις

Ι. ΣΥΝΤΑΞΕΙΣ

1. Σύνταξη Κλάδου Κύριας Ασφάλισης

α. Γήρατος : άρθρο 5 Ν.2458/1997, άρθρο 18 Ν.4302/2014

Προϋποθέσεις συνταξιοδότησης:

Ο ασφαλισμένος στον Κλάδο, δικαιούται σύνταξη γήρατος, εφόσον συντρέχουν οι κατωτέρω προϋποθέσεις:

i. - Έχει συμπληρώσει το 67ο έτος της ηλικίας του (για τους γεννηθέντες το έτος 1948 και εφεξής).

- Έχει πραγματοποιήσει χρόνο ασφάλισης και καταβολής εισφορών για δεκαπέντε (15) έτη περιλαμβανομένου και του χρόνου ασφάλισης στον Κλάδο Πρόσθετης Ασφάλισης. Ο χρόνος καταβολής εισφορών Πρόσθετης Ασφάλισης μπορεί να θεωρηθεί ως χρόνος διανυθείς στον Κλάδο Κύριας Ασφάλισης, ύστερα από αίτηση του ασφαλισμένου. Ο χρόνος συνταξιοδότησης λόγω αναπηρίας συνυπολογίζεται στο χρόνο ασφάλισης μόνο για τη θεμελίωση συνταξιοδοτικού δικαιώματος.

Στους συνταξιοδοτούμενους από τον Κλάδο με δέκα πέντε (15) έτη ασφάλισης και καταβολής εισφορών στον ΟΓΑ χορηγείται και η βασική σύνταξη (σύνταξη χωρίς εισφορές) με τις ίδιες χρονικές προϋποθέσεις, μειωμένη ανάλογα με το έτος έναρξης της συνταξιοδότησης εφόσον δεν λαμβάνουν σύνταξη από οποιοδήποτε φορέα κοινωνικής ασφάλισης, ελληνικό ή ξένο, με εξαίρεση την πολεμική σύνταξη, τη σύνταξη που καταβάλλεται από το Ελληνικό Δημόσιο στα θύματα ή αναπήρους που έπαθαν στην Υπηρεσία τους και εξαιτίας αυτής, τη σύνταξη που χορηγεί το Ταμείο Επικουρικής Ασφάλισης Αρτοποιών στους ασφαλισμένους του, τη χορηγία των Δημάρχων και Προέδρων Κοινοτήτων σε όσους απέκτησαν την ιδιότητα αυτή πριν από την έναρξη ισχύος του Ν.4093/2012 (αριθ. γνωμ. 44/2015 του ΝΣΚ) και τη σύνταξη από το εξωτερικό, εφόσον είναι μικρότερη της σύνταξης του Ο.Γ.Α. ή έχει χορηγηθεί από χώρα μέλος της Ευρωπαϊκής Ένωσης ή χώρα με την οποία έχει συναφθεί διμερής σύμβαση κοινωνικής ασφάλειας.

Αν η ασφάλιση στον Κλάδο είναι μικρότερη των δέκα πέντε (15) ετών, προκειμένου να χορηγηθεί και η βασική σύνταξη θα πρέπει να αποδεικνύεται 25ετής συστηματική απασχόληση με αγροτικές ή άλλες εργασίες που τα πρόσωπα που τις ασκούν καλύπτονται από την ασφάλιση του Ο.Γ.Α., μετά τη συμπλήρωση του 21ου έτους της ηλικίας.

ii. - Έχει συμπληρώσει το 62ο έτος της ηλικίας του.

- Έχει πραγματοποιήσει χρόνο ασφάλισης και καταβολής εισφορών για σαράντα (40) έτη σε οποιονδήποτε ασφαλιστικό φορέα (ελληνικό ή του εξωτερικού) και ο Ο.Γ.Α. είναι ο τελευταίος φορέας ασφάλισής του και αρμόδιος να απονεμίσει τη σύνταξη.

β. Συνταξιοδότηση γονέων, συζύγων και αδελφών αναπήρων : άρθρο 37, Ν. 3996/2011 όπως συμπληρώθηκε με τις διατάξεις του άρθρου 2 Ν.4336/2015

Προϋποθέσεις συνταξιοδότησης:

i. Γονείς και αδέρφια ατόμων άγαμων με ποσοστό αναπηρίας 67% και άνω, τα οποία δεν εργάζονται και δεν νοσηλεύονται σε ιδρύματα με δαπάνη ασφαλιστικού ή άλλου δημόσιου φορέα, καθώς και σύζυγοι αναπήρων με ποσοστό 80% και άνω, εφόσον έχουν διανύσει τουλάχιστον 10ετή έγγαμο βίο, ασφαλισμένοι του Κλάδου Κύριας Ασφάλισης Αγροτών του Ο.Γ.Α., θεμελιώνουν δικαίωμα συνταξιοδότησης με τη συμπλήρωση 25 ετών ασφάλισης και καταβολής ασφαλιστικών εισφορών στον Κλάδο (από 1.1.2013).

Για την κατηγορία αυτή των συντάξεων καθιερώθηκε από το έτος 2015 όριο ηλικίας, που παρουσιάζεται στον Πίνακα που ακολουθεί:

Χρόνος θεμελίωσης δικαιώματος	Ηλικία ασφαλισμένου
Έως 14/8/2015	Χωρίς όριο ηλικίας
Από 15/8 έως 31/12/2015	55 ^ο έτος της ηλικίας
2016	56 & 9 μηνών
2017	57 & 8 μηνών
2018	58 & 6 μηνών
2019	59 & 5 μηνών
2020	60 & 3 μηνών
2021	61 & 2 μηνών
2022	62 ^ο

Ο χρόνος αυτός απαιτείται να είναι πραγματικός χρόνος ασφάλισης. Δεν επιτρέπεται η συμπλήρωσή του με άλλους αναγνωρισμένους χρόνους παρά μόνο με:

α. το χρόνο της στρατιωτικής θητείας που αναγνωρίζεται κατόπιν εξαγοράς, κατ' εφαρμογή των διατάξεων του Ν. 3232/2004.

β. το χρόνο διαδοχικής ασφάλισης σε φορείς κύριας ασφάλισης και

γ. το χρόνο ασφάλισης που διανύθηκε υπό την νομοθεσία κοινωνικής ασφάλειας κρατών - μελών της Ε.Ε., χωρών του Ε.Ο.Χ. ή της Ελβετίας ή χωρών με τις οποίες έχει συναφθεί διμερής σύμβαση κοινωνικής ασφάλειας.

Στη χορηγούμενη σύνταξη του Κλάδου προστίθεται και η βασική σύνταξη του Ο.Γ.Α. (σύνταξη που δεν αντιστοιχεί σε εισφορά), μειωμένη ανάλογα με το έτος έναρξης συνταξιοδότησης με την προϋπόθεση ότι δεν λαμβάνουν άλλη σύνταξη για οποιαδήποτε αιτία από άλλη πηγή, εκτός συγκεκριμένων εξαιρέσεων (όπως π.χ. πολεμική σύνταξη κ.λπ.) και εφόσον έχουν συμπληρωθεί οι ως άνω χρονικές προϋποθέσεις ασφάλισης στον Κλάδο, χωρίς να συνυπολογίζεται στην περίπτωση αυτή ο χρόνος διαδοχικής ασφάλισης σε φορείς κύριας ασφάλισης καθώς και ο χρόνος στρατιωτικής θητείας.

Το δικαίωμα συνταξιοδότησης ασκείται διαζευκτικά από τον ένα γονέα ή, στην περίπτωση των αδελφών από έναν αδελφό/ή, σε ένα φορέα κύριας και σε ένα φορέα επικουρικής ασφάλισης, υπό τους όρους και προϋποθέσεις των επόμενων περιπτώσεων και δεν ισχύει για χορήγηση δεύτερης σύνταξης.

ii. Για την άσκηση του δικαιώματος από το γονέα του ανάπηρου τέκνου, πρέπει, κατά την ημερομηνία υποβολής της αίτησης για συνταξιοδότηση, ο έτερος γονέας να μη λαμβάνει ή να μη δικαιούται σύνταξη από οποιονδήποτε ασφαλιστικό οργανισμό ή το Δημόσιο, να έχει συμπληρώσει τουλάχιστον 2.400 ημέρες ή 8 έτη πραγματικής ασφάλισης εκ των οποίων 600 ημέρες ή 2 έτη τα τελευταία 4 χρόνια, σε φορείς κύριας ασφάλισης ή/και το Δημόσιο και να εργάζεται.

iii. Για την άσκηση του δικαιώματος από τον αδελφό/ή πρέπει για τουλάχιστον μία πενταετία πριν την ημερομηνία υποβολής της αίτησης για συνταξιοδότηση :

α. να έχει οριστεί δικαστικός συμπαραστάτης του/της αδελφού/ής με ποσοστό αναπηρίας 67% και άνω με αμετάκλητη δικαστική απόφαση, λόγω ψυχικής ή διανοητικής διαταραχής ή λόγω σωματικής αναπηρίας ή

β. ο/η με ποσοστό αναπηρίας 67% και άνω αδελφός/ή να συνοικεί αποδεδειγμένα και να τον βαρύνει

Κατά την υποβολή της αίτησης συνταξιοδότησης οι δύο αδελφοί απαιτείται να είναι ορφανοί και από τους δύο γονείς ή ο εν ζωή γονέας να είναι ανάπηρος με ποσοστό αναπηρίας 67% και άνω.

γ. Αναπηρίας : άρθρα 6 και 7 Ν.2458/1997

i. Σύνταξη αναπηρίας από κοινή νόσο

Ο ασφαλισμένος στον Κλάδο δικαιούται σύνταξη αναπηρίας από κοινή νόσο, εφόσον συντρέχουν αθροιστικά οι παρακάτω **προϋποθέσεις**:

- Έγινε ανάπηρος σε ποσοστό τουλάχιστον 67% λόγω παθήσεως ή βλάβης ή εξασθένησης σωματικής ή πνευματικής μεταγενέστερης της υπαγωγής στην ασφάλιση, που θα διαρκέσει τουλάχιστον ένα (1) έτος κατά ιατρική πρόβλεψη.

- Έχει πραγματοποιήσει χρόνο ασφάλισης και καταβολής εισφορών πέντε (5) ετών, από τα οποία δύο (2) έτη μέσα στη πενταετία που προηγείται του έτους που έγινε ανάπηρος ή έχει πραγματοποιήσει δεκαπέντε (15) έτη ασφάλισης και καταβολής εισφορών, συμπεριλαμβανομένου και του χρόνου ασφάλισης στον Κλάδο Πρόσθετης.

Ο χρόνος καταβολής εισφορών Πρόσθετης Ασφάλισης μπορεί να θεωρηθεί ως χρόνος διανυθείς στον Κλάδο Κύριας Ασφάλισης, ύστερα από αίτηση του ασφαλισμένου. Ο χρόνος κατά τον οποίο ο ασφαλισμένος έπαιρνε στο παρελθόν πρόσθετη σύνταξη αναπηρίας θα συνυπολογίζεται μόνο για τη θεμελίωση συνταξιοδοτικού δικαιώματος από τον Κλάδο Κύριας Ασφάλισης.

Ασφαλισμένοι οι οποίοι δεν έχουν συμπληρώσει το 26ο έτος της ηλικίας τους, δικαιούνται να συνταξιοδοτηθούν λόγω αναπηρίας, αν έχουν καταβάλει τις προβλεπόμενες εισφορές για όλο το χρονικό διάστημα, από της υποχρεωτικής ή προαιρετικής υπαγωγής τους στην ασφάλιση μέχρι και του χρόνου επέλευσης της αναπηρίας. Το χρονικό αυτό διάστημα δεν μπορεί να είναι μικρότερο από ένα (1) έτος.

Η σύνταξη λόγω αναπηρίας απονέμεται για όσο χρόνο ορίζεται από τις αρμόδιες Υγειονομικές Επιτροπές, παρατείνεται για τον εκάστοτε οριζόμενο χρόνο ανικανότητας και μπορεί να είναι οριστική, εφόσον οι Υγειονομικές Επιτροπές γνωματεύσουν ότι η ανικανότητα είναι μόνιμη.

ii. Σύνταξη αναπηρίας από εργατικό ατύχημα ή ατύχημα κατά την απασχόληση

Ο ασφαλισμένος στον Κλάδο δικαιούται σύνταξη αναπηρίας ανεξαρτήτως χρόνου ασφάλισης όταν η αναπηρία οφείλεται σε εργατικό ατύχημα ή ατύχημα κατά την απασχόληση.

iii. Σύνταξη αναπηρίας από ατύχημα εκτός εργασίας ή απασχόλησης

Σε περίπτωση ατυχήματος εκτός εργασίας, ο ασφαλισμένος στον Κλάδο δικαιούται σύνταξη αναπηρίας, αν έχει πραγματοποιήσει το μισό χρόνο ασφάλισης που απαιτείται για τη συνταξιοδότηση λόγω αναπηρίας από κοινή νόσο.

ΣΗΜΕΙΩΣΗ: Από 1.1.2002 οι ασφαλισμένοι του Κλάδου Κύριας Ασφάλισης οι οποίοι καθίστανται συνταξιούχοι αναπηρίας, δικαιούνται και τη **Βασική σύνταξη αναπηρίας** (σύνταξη χωρίς εισφορά), με τις ίδιες προϋποθέσεις, εφόσον δεν λαμβάνουν σύνταξη από οποιοδήποτε φορέα κοινωνικής ασφάλισης, ελληνικό ή ξένο, με εξαίρεση την πολεμική σύνταξη, τη σύνταξη που καταβάλλεται από το Ελληνικό Δημόσιο στα θύματα ή αναπήρους που έπαθαν στην Υπηρεσία τους και εξαιτίας αυτής, τη σύνταξη που χορηγεί το Ταμείο Επικουρικής Ασφάλισης Αρτοποιών στους ασφαλισμένους του, τη χορηγία των Δημάρχων και Προέδρων Κοινοτήτων σε όσους απέκτησαν την ιδιότητα αυτή πριν από την έναρξη ισχύος του Ν.4093/2012 (αριθ. γνωμ. 44/2015 του ΝΣΚ) και τη σύνταξη από το εξωτερικό, εφόσον είναι μικρότερη της σύνταξης του Ο.Γ.Α. ή έχει χορηγηθεί από χώρα-μέλος της Ευρωπαϊκής Ένωσης ή χώρα με την οποία έχει συναφθεί διμερής σύμβαση κοινωνικής ασφάλειας.

ΟΡΓΑΝΙΣΜΟΣ ΓΕΩΡΓΙΚΩΝ ΑΣΦΑΛΙΣΕΩΝ
ΕΤΗΣΙΟ ΣΤΑΤΙΣΤΙΚΟ ΔΕΛΤΙΟ 2016

ΠΟΣΑ ΒΑΣΙΚΗΣ ΣΥΝΤΑΞΗΣ (Ν. 4169/61)

Το ποσό της βασικής σύνταξης για τους συνταξιοδοτούμενους από τον Κλάδο από 1-1-2003 μέχρι και το έτος 2026, όπως αυτό διαμορφώνεται κάθε φορά, μειώνεται, ανάλογα με το έτος έναρξης της συνταξιοδότησης, σε ποσοστό 4% κατ' έτος. Από 1-1-2027 δεν θα χορηγείται βασική σύνταξη.

Ποσά Βασικής σύνταξης (Ν. 4169/61) γήρατος – αναπηρίας

Έτος συνταξιοδότησης	Μηνιαίο ποσό σε €		
	Κατώτερο χωρίς οικογενειακά βάρη	Μεσαίο με σύζυγο μη συν/χο <65 ετών	Ανώτερο με παιδί <18 ετών
έως 2002	360,00	363,32	366,63
2003	352,25	355,44	358,61
2004	341,78	344,84	347,89
2005	332,67	335,59	338,50
2006	323,56	326,35	329,13
2007	304,45	307,11	309,75
2008	280,80	283,32	285,84
έως 30.9.2009	237,60	239,99	242,37
από 1.10.2009	259,20	261,59	263,97
2010	244,80	247,06	249,31
2011	230,40	232,52	234,64
2012	216,00	217,99	219,98
2013	201,60	203,46	205,31
2014	187,20	188,93	190,65
2015	172,8	174,39	175,98
2016	158,4	159,86	161,32

iv. Σύνταξη αναπηρίας σε ανίκανα για εργασία παιδιά ασφαλισμένων ή συνταξιούχων του Ο.Γ.Α.

Τα παιδιά συνταξιούχου του Ο.Γ.Α., καθώς και τα παιδιά ασφαλισμένου ή συνταξιούχου του Κλάδου Κύριας Ασφάλισης έχουν δικαίωμα για σύνταξη αναπηρίας από τον Οργανισμό, εφόσον συντρέχουν οι εξής προϋποθέσεις:

- Είναι από τη γέννησή τους ή έγιναν ή θα γίνουν, πριν από τη συμπλήρωση του 21ου έτους της ηλικίας τους, ανίκανα για την άσκηση βιοποριστικού επαγγέλματος σε ποσοστό τουλάχιστον 67% από πάθηση ή βλάβη, που κατά πρόβλεψη της Υγειονομικής Επιτροπής θα διαρκέσει τρία (3) τουλάχιστον χρόνια
- Έχουν συμπληρώσει το 18ο έτος της ηλικίας τους.
- Δεν συνταξιοδοτούνται από τον Ο.Γ.Α., για οποιοδήποτε άλλο λόγο ή από οποιαδήποτε άλλη πηγή, με εξαίρεση την πολεμική σύνταξη, τη σύνταξη που καταβάλλεται από το Ελληνικό Δημόσιο στα θύματα ή αναπήρους που έπαθαν στην Υπηρεσία τους και εξαιτίας αυτής, τη σύνταξη που χορηγεί το Ταμείο Επικουρικής Ασφάλισης Αρτοποιών στους ασφαλισμένους του, τη χορηγία των Δημάρχων και Προέδρων Κοινοτήτων και τη σύνταξη από το εξωτερικό, εφόσον είναι μικρότερη της σύνταξης του Ο.Γ.Α. ή έχει χορηγηθεί από χώρα-μέλος της Ευρωπαϊκής Ένωσης ή χώρα με την οποία έχει συναφθεί διμερής σύμβαση κοινωνικής ασφάλειας.
- Δεν έχουν γίνει ανάπηρα από πρόθεση ή εξαιτίας πλημμελήματος ή κακουργήματος που διέπραξαν με πρόθεση και για το οποίο έχουν καταδικαστεί με τελεσίδικη δικαστική απόφαση.
- Δεν έχουν ασφαλιστεί σε οποιοδήποτε Ασφαλιστικό Οργανισμό ή το Δημόσιο μετά τη συμπλήρωση του 18ου έτους της ηλικίας τους. Ένας από τους γονείς τους ήταν, είτε

ΟΡΓΑΝΙΣΜΟΣ ΓΕΩΡΓΙΚΩΝ ΑΣΦΑΛΙΣΕΩΝ ΕΤΗΣΙΟ ΣΤΑΤΙΣΤΙΚΟ ΔΕΛΤΙΟ 2016

συνταξιούχος του Ο.Γ.Α. κατά την ημέρα υποβολής της αίτησης για συνταξιοδότηση ή κατά την ημέρα του θανάτου του, είτε ασφαλισμένος στον Οργανισμό ολόκληρη την τριετία προ του

έτους υποβολής της αίτησης για συνταξιοδότηση ή προ του θανάτου του. Αν και οι δύο γονείς έχουν εγκαταλείψει το ανάπηρο παιδί τους και αγνοείται η τύχη τους, η ανωτέρω τριετία υπολογίζεται προ του έτους της εγκατάλειψης.

- Αν πρόκειται για έγγαμο, να συντηρείται κατά το χρόνο υποβολής της αίτησης για συνταξιοδότηση είτε από δικά του εισοδήματα, τα οποία προέρχονται από την αγροτική οικονομία, είτε από εισοδήματά του ή της συζύγου που υπάγεται στην ασφάλιση του Ο.Γ.Α..

Το ποσό της ως άνω συνταξιοδοτικής παροχής είναι ίσο με το πλήρες ποσό της εκάστοτε βασικής σύνταξης του Ο.Γ.Α.

δ. Σύνταξη Επιζώντων : άρθρο 8 Ν.2458/1997 & παρ. 3 του άρθρου 53 του Ν. 3518/2006

Τα επιζώντα μέλη οικογένειας θανόντος συνταξιούχου του Κλάδου ή ασφαλισμένου που είχε τις χρονικές προϋποθέσεις, οι οποίες απαιτούνται για τη χορήγηση από τον Κλάδο σύνταξης αναπηρίας από κοινή νόσο ή ατύχημα, δικαιούνται σύνταξη από τον Κλάδο, εφόσον συντρέχουν οι κατωτέρω **προϋποθέσεις**:

i. Ο επιζών σύζυγος

- Δεν συνταξιοδοτείται από οποιαδήποτε πηγή, περιλαμβανομένου και του Ο.Γ.Α..

ii. Τα προστατευόμενα παιδιά

- Είναι νόμιμα ή νομιμοποιηθέντα ή αναγνωρισθέντα ή υιοθετηθέντα και προκειμένου για γυναίκα τα φυσικά τέκνα της.
- Είναι άγαμα.
- Δεν έχουν συμπληρώσει το 18ο έτος της ηλικίας τους.

Το όριο αυτό παρατείνεται μέχρι του 24ου έτους, εφόσον φοιτούν σε ανώτερες ή ανώτατες αναγνωρισμένες σχολές του εσωτερικού ή του εξωτερικού .

Η παροχή αυτή, επίσης, χορηγείται ,ανεξαρτήτως ορίου ηλικίας, αν κατά το χρόνο του θανάτου του ασφαλισμένου ή συνταξιούχου τα τέκνα είναι ανίκανα για κάθε εργασία, εφόσον η ανικανότητα επήλθε πριν από τη συμπλήρωση του 18ου έτους της ηλικίας τους ή κατά τη διάρκεια της φοίτησης. Ειδικά για παιδιά που πάσχουν από νευροψυχιατρικές παθήσεις ή

ανικανότητα για κάθε εργασία που οφείλεται στις παθήσεις αυτές, απαιτείται να έχει επέλθει πριν τη συμπλήρωση του 25ου έτους της ηλικίας.

Οι δικαιούχοι συντάξεως επιζώντων από τον Κλάδο Κύριας Ασφάλισης που δικαιούνται παράλληλα σύνταξη από τον Ο.Γ.Α. λόγω γήρατος ή αναπηρίας, έχουν τη δυνατότητα να επιλέξουν τη μία από τις συντάξεις αυτές.

Ποσό σύνταξης

Το ποσό της σύνταξης λόγω θανάτου ορίζεται για τον επιζώντα σύζυγο σε ποσοστό 50% και για κάθε παιδί σε ποσοστό 25% του ποσού της σύνταξης που ελάμβανε ή edικαιούτο να λάβει ο θανών ασφαλισμένος από τον Κλάδο, δεν μπορεί όμως να υπερβαίνει συνολικά το 100% της σύνταξης του θανόντος.

Το ποσό της σύνταξης των επιζώντων προσανξάνεται κατά ποσοστό 50%, όταν βρίσκονται διαρκώς σε κατάσταση που απαιτεί συνεχή επίβλεψη, περιποίηση και συμπαράσταση άλλου προσώπου (απόλυτη αναπηρία), χωρίς να μειώνεται το ποσό της σύνταξης των άλλων συνδικαιούχων μελών της οικογένειας.

iii. Σύνταξη διαζευγμένων σε περίπτωση θανάτου του ή της πρώην συζύγου
(άρθρο 4, Ν. 3232/2004 και άρθρο 37, Ν. 3996/2011).

Ο/η διαζευγμένος/η, σε περίπτωση θανάτου του/της πρώην συζύγου, δικαιούται σύνταξη λόγω θανάτου του/της πρώην συζύγου από τον Κλάδο Κύριας Ασφάλισης εφόσον πληροί αθροιστικά τις κατωτέρω προϋποθέσεις:

- Να έχει συμπληρώσει το 65ο έτος της ηλικίας ή να είναι ανίκανος/η για την άσκηση βιοποριστικού επαγγέλματος σε ποσοστό 67% και άνω. Η ανικανότητα στην περίπτωση αυτή κρίνεται κατά το χρόνο του θανάτου του/της πρώην συζύγου και βεβαιώνεται με γνωμάτευση της αρμόδιας Υγειονομικής Επιτροπής.
- Ο/η πρώην σύζυγος, κατά τη στιγμή του θανάτου του, να κατέβαλε διατροφή που είχε καθοριστεί είτε με δικαστική απόφαση είτε με σύμβαση μεταξύ των πρώην συζύγων.
- 10 έτη έγγαμου βίου μέχρι τη λύση του γάμου με αμετάκλητη δικαστική απόφαση.
- Το διαζύγιο να μην οφείλεται σε ισχυρό κλονισμό της εγγάμου συμβίωσης με υπαιτιότητα του αιτούντος τη σύνταξη.
- Συνολικό ετήσιο ατομικό φορολογητέο εισόδημα το οποίο να μην υπερβαίνει το διπλάσιο του ποσού των εκάστοτε καταβαλλόμενων από τον Ο.Γ.Α. ετήσιων συντάξεων στους ανασφάλιστους υπερήλικες.
- Να μην έχει τελεστεί άλλος γάμος.
- Εάν η διάζευξη και ο ασφαλιστικός κίνδυνος επαληθεύθηκε πριν την ισχύ των διατάξεων του νόμου αυτού, ο/η διαζευγμένος/η δικαιούται συντάξεως μόνο σε περίπτωση που η σύνταξη του/της πρώην συζύγου δεν έχει μεταβιβασθεί σε χήρο/α σύζυγο ή τέκνα του.
- Η σύνταξη αρχίζει να καταβάλλεται από την πρώτη ημέρα του επόμενου μήνα από την υποβολή της αίτησης συνταξιοδότησης και διακόπτεται σε περίπτωση τέλεσης νέου γάμου μετά τη συνταξιοδότηση.

Το ποσό σύνταξης που δικαιούται ο/η διαζευγμένος/η καθορίζεται ως εξής:

- Σε περίπτωση θανάτου του/της πρώην συζύγου, εφόσον ο γάμος είχε διαρκέσει δέκα (10) έτη έως τη λύση του με αμετάκλητη δικαστική απόφαση, το ποσό σύνταξης που δικαιούται ο χήρος ή η χήρα επιμερίζεται κατά 75% στο χήρο ή χήρα και 25% στον/ην διαζευγμένο/η. Για κάθε έτος εγγάμου βίου πέραν του δεκάτου (10ου) και μέχρι το τριακοστό πέμπτο (35ο) έτος διάρκειας του γάμου, το ποσοστό σύνταξης που δικαιούται ο χήρος ή η χήρα μειώνεται κατά 1% στο χήρο ή χήρα και αυξάνεται αντίστοιχα κατά 1% στον/ην διαζευγμένο/η. Προκειμένου περί εγγάμου βίου που διήρκησε πλέον των τριάντα πέντε (35) ετών έως τη λύση του κατά τα ανωτέρω, το ποσό σύνταξης που δικαιούται ο χήρος ή η χήρα επιμερίζεται κατά 50% στο χήρο ή χήρα και 50% στον/ην διαζευγμένο/η.
- Στις ανωτέρω περιπτώσεις εάν ο θανών ή η θανούσα δεν καταλείπει χήρο ή χήρα, ο/η διαζευγμένος/η δικαιούται το αυτό ποσό του/της διαζευγμένου/ης κατά τα ως άνω, της σύνταξης που θα δικαιούτο ο χήρος ή η χήρα.
- Σε περίπτωση περισσοτέρων του ενός δικαιούχων διαζευγμένων το αναλογούν για τον/η διαζευγμένο/η κατά τα ως άνω ποσοστά ποσό σύνταξης κύριας και επικουρικής επιμερίζεται εξίσου μεταξύ αυτών.

Γενικοί όροι συνταξιοδότησης επιζώντος συζύγου

Ο επιζών σύζυγος δεν δικαιούται σύνταξη από τον Κλάδο Κύριας Ασφάλισης αν:

Α. Αν ο θάνατος του ασφαλισμένου συζύγου επήλθε πριν από την πάροδο τριών (3) ετών από την τέλεση του γάμου, εκτός αν :

α) Ο θάνατος οφείλεται σε ατύχημα, εργατικό ή μη.

β) Κατά τη διάρκεια του γάμου γεννήθηκε, νομιμοποιήθηκε, αναγνωρίστηκε ή υιοθετήθηκε τέκνο.

γ) Η χήρα κατά το χρόνο του θανάτου τελούσε σε κατάσταση εγκυμοσύνης, η οποία δεν διεκόπη και γεννήθηκε ζων τέκνο.

Β. Αν ο θανών ελάμβανε κατά την τέλεση του γάμου σύνταξη αναπηρίας ή γήρατος, ο δε θάνατος επήλθε πριν από την πάροδο πέντε (5) ετών από την τέλεση του γάμου εκτός και αν στην περίπτωση αυτή συντρέχει ένας από τους ανωτέρω με στοιχεία β' και γ' αναφερόμενους λόγους.

iv. Σύνταξη ορφανών παιδιών και από τους δύο γονείς που πάσχουν από βαριά αναπηρία (παρ. 5 άρθρο 5 Ν. 3232/2004).

Παιδιά ορφανά και από τους δύο γονείς που πάσχουν από νοητική υστέρηση ή αυτισμό ή από πολλαπλές βαριές αναπηρίες ή από χρόνιες ψυχικές διαταραχές που επιφέρουν μόνιμο ποσοστό αναπηρίας 80% και άνω δικαιούνται το σύνολο του ποσού της σύνταξης που πράγματι ελάμβανε ο θανών γονέας ή προκειμένου περί ασφαλισμένου, το ποσό που edικαιούτο να λάβει ο θανών, υπό την προϋπόθεση ότι δεν εργάζονται ή δεν ασκούν κάποιο επάγγελμα ή δεν παίρνουν σύνταξη από δική τους εργασία και οι ως άνω αναπηρίες έχουν επέλθει πριν από τη συμπλήρωση του 18ου έτους της ηλικίας ή του 24ου σε περίπτωση σπουδών σε ανώτερες ή ανώτατες σχολές.

Αν εκτός από τα ανάπηρα παιδιά και από τους δύο γονείς, υπάρχουν και υγιή ορφανά παιδιά, το πλήρες ποσό της κύριας σύνταξης του θανόντα ασφαλισμένου ή συνταξιούχου κατανέμεται στα μεν υγιή παιδιά κατά το ποσοστό που προβλέπεται από τις διατάξεις του άρθρου 10 του Ν. 2458/1997, στα δε ανάπηρα ορφανά παιδιά προσαυξημένο κατά 20%.

v. Σύνταξη χήρας συνταξιούχου του Ο.Γ.Α. (άρθρο 6, παρ. 2 Ν. 4169/1961, όπως ισχύει σήμερα)

Η χήρα της οποίας ο σύζυγος έπαιρνε τη Βασική σύνταξη του ΟΓΑ προ του θανάτου του, δικαιούται συντάξεως από τον Ο.Γ.Α., εφόσον συντρέχουν οι κατωτέρω προϋποθέσεις:

- Έχει συμπληρώσει το 67ο έτος της ηλικίας της.
- Ο γάμος είχε τελεσθεί πριν από την ημερομηνία έναρξης καταβολής της σύνταξης του θανόντος.
- Δεν λαμβάνει σύνταξη για οποιαδήποτε αιτία από οποιαδήποτε πηγή, εκτός των εξαιρέσεων που αναφέρονται στο κεφάλαιο για τη βασική σύνταξη γήρατος - αναπηρίας.

Το ποσό της παροχής αυτής είναι ίσο προς το εκάστοτε κατώτερο πλήρες ποσό της βασικής σύνταξης γήρατος (για το έτος 2016 : 360,00 το μήνα).

vi. Ορφανείας (άρθρα 1 έως και 4 Ν. 1140/1981, όπως ισχύουν σήμερα)

Τα ορφανά παιδιά ασφαλισμένων ή συνταξιούχων του Ο.Γ.Α. δικαιούνται σύνταξη, εφόσον συντρέχουν οι κατωτέρω προϋποθέσεις:

- Είναι ορφανά από πατέρα ή μητέρα.
 - Είναι άγαμα.
 - Δεν έχουν συμπληρώσει το δέκατο όγδοο (18ο) έτος της ηλικίας τους.
- Η χορηγηθείσα ορφανική σύνταξη παρατείνεται μέχρι τη συμπλήρωση και του εικοστού τετάρτου (24ου) έτους της ηλικίας, όταν το ορφανό παιδί, που έχει λάβει τη σύνταξη αυτή, σπουδάζει σε ανώτερο ή ανώτατο εκπαιδευτικό ίδρυμα της Ελλάδας ή ισότιμο του εξωτερικού.*
- Δεν λαμβάνουν σύνταξη από τον Ο.Γ.Α. για οποιοδήποτε άλλο λόγο ή από οποιαδήποτε άλλη πηγή, εκτός των εξαιρέσεων που αναφέρονται στις συντάξεις γήρατος.
 - Ο αποβιώσας γονέας ήταν κατά το χρόνο του θανάτου του συνταξιούχος του Ο.Γ.Α. ή ασφαλισμένος ολόκληρη την τριετία πριν από το θάνατό του.

Αν ο θάνατος οφείλεται σε βίαιο συμβάν, αρκεί ασφάλιση του θανόντος στον Ο.Γ.Α. κατά την ημερομηνία του βίαιου συμβάντος.

Η άσκηση επαγγέλματος από τον αποβιώσαντα γονέα, πριν από τη συμπλήρωση του 21ου έτους της ηλικίας του για το οποίο θα υπαγόταν στην ασφάλιση του Ο.Γ.Α., θεωρείται ως χρόνος ασφάλισης

Το ποσό της σύνταξης είναι για κάθε ορφανό παιδί ίσο με το εκάστοτε κατώτερο ποσό της βασικής σύνταξης του Ο.Γ.Α. (360,00 € το μήνα). Το ποσό αυτό διπλασιάζεται σε περίπτωση θανάτου και του άλλου ασφαλισμένου ή συνταξιούχου του Ο.Γ.Α. γονέα.

Σε περίπτωση που ο θανών γονέας έπαιρνε σύνταξη και από τον Κλάδο Πρόσθετης Ασφάλισης ή ήταν ασφαλισμένος στον Κλάδο αυτό και κατά τον χρόνο του θανάτου του είχε συμπληρώσει τις προϋποθέσεις συνταξιοδότησής του, τα ορφανά παιδιά δικαιούνται και Πρόσθετη σύνταξη, το ποσό της οποίας επιμερίζεται αν τα παιδιά είναι περισσότερα από ένα. Η σύνταξη καταβάλλεται στον επιζώντα γονέα ή στον επίτροπο των ανηλίκων παιδιών ή απευθείας στο ορφανό παιδί αν είναι ενήλικο.

ΕΠΙΣΗΜΑΝΣΗ

Όταν ο θάνατος επέρχεται μετά την έναρξη ισχύος του Ν.4387/2016, δηλ. την 12.05.2016, προκειμένου για την χορήγηση σύνταξης επιζώντων ισχύουν οι προϋποθέσεις του άρθρου 12 του Ν.4387/2016

2. Διαδοχική Ασφάλιση

Η διαδοχική ασφάλιση υφίσταται όταν ένας ασφαλισμένος πραγματοποιεί χρόνους ασφάλισης σε περισσότερους από έναν ασφαλιστικούς φορείς σε διάφορες χρονικές περιόδους, όχι όμως παράλληλα. Η εφαρμογή του θεσμού της διαδοχικής ασφάλισης έχει σκοπό την αξιοποίηση όλου του χρόνου ασφάλισης για συνταξιοδότηση.

Βασικές αρχές

- Η εφαρμογή των διατάξεων της διαδοχικής ασφάλισης είναι προαιρετική και επαφίεται στη βούληση του ασφαλισμένου κατά την υποβολή της αίτησης για συνταξιοδότηση.
- Είναι δυνατή η εφαρμογή της διαδοχικής ασφάλισης μεταξύ ορισμένων μόνον φορέων από αυτούς στην ασφάλιση των οποίων έχει υπαχθεί ο ασφαλισμένος.
- Δεν είναι δυνατή η λήψη μέρους μόνον του χρόνου ασφάλισης που έχει πραγματοποιηθεί σ' έναν ασφαλιστικό φορέα.
- Η διαδοχική ασφάλιση εφαρμόζεται μεταξύ ομοειδών φορέων κοινωνικής ασφάλισης και ειδικότερα μεταξύ φορέων κύριας ασφάλισης, μεταξύ φορέων επικουρικής ασφάλισης και μεταξύ φορέων που χορηγούν εφάπαξ παροχές.
- Στο πλαίσιο της διαδοχικής ασφάλισης δεν είναι δυνατό να ληφθεί υπόψη ασφαλιστικός χρόνος:
 - α) όταν ο χρόνος αυτός έχει ληφθεί υπόψη για τη λήψη άλλης σύνταξης (αυτοτελούς ή τμηματικής).
 - β) όταν έχουν επιστραφεί στον ασφαλισμένο οι ασφαλιστικές εισφορές ή έχει χορηγηθεί σ' αυτόν εφάπαξ συνταξιοδοτική παροχή.
 - γ) όταν υπάρχει σύμπτωση με χρόνο ασφάλισης άλλου ασφαλιστικού φορέα (παράλληλη ασφάλιση). Σε αυτήν την περίπτωση απαιτείται γραπτή επιλογή του ασφαλισμένου σχετικά με το ποιος φορέας θα υπολογίσει τον παράλληλο χρόνο ασφάλισης.
 - δ) όταν έχει διανυθεί στο Δημόσιο από υπαλλήλους που προσλήφθηκαν για πρώτη φορά πριν την 1.1.1983.
- Η αίτηση για συνταξιοδότηση υποβάλλεται πάντοτε στον τελευταίο φορέα ασφάλισης.

Επισημαίνεται ότι για να υπάρχει δυνατότητα εφαρμογής των διατάξεων διαδοχικής ασφάλισης είναι απαραίτητη η ύπαρξη τελευταίου φορέα ασφάλισης.

Όταν κατά τη διακοπή της απασχόλησης ο εργαζόμενος είναι ταυτόχρονα ασφαλισμένος σε δύο ασφαλιστικούς φορείς δεν είναι δυνατή η εφαρμογή της διαδοχικής ασφάλισης (τουλάχιστον μεταξύ των δύο αυτών φορέων).

- Οι διατάξεις της διαδοχικής ασφάλισης εφαρμόζονται μόνον όταν επέλθει ο ασφαλιστικός κίνδυνος δηλαδή το γήρας, η αναπηρία ή ο θάνατος.

Για τον Ο.Γ.Α. με τον όρο -επέλευση του ασφαλιστικού κινδύνου- νοείται για μεν το γήρας η συμπλήρωση του προβλεπόμενου ορίου ηλικίας (67^ο έτος για τους γεννηθέντες το έτος 1948 και εφεξής), για την αναπηρία ποσοστό ανικανότητας για εργασία 67% και άνω, για δε τον θάνατο αρκεί το ίδιο το γεγονός.

Διαδοχική Ασφάλιση στον Ο.Γ.Α.

Οι περί διαδοχικής ασφάλισης διατάξεις εφαρμόζονται στον Ο.Γ.Α. από 1.1.1998 οπότε και εντάχθηκε στο καθεστώς της διαδοχικής ασφάλισης ο νεοσυσταθείς Κλάδος Κύριας Ασφάλισης, καθώς και ο καταργηθείς Κλάδος Πρόσθετης Ασφάλισης.

Σύμφωνα με την ισχύουσα περί Ο.Γ.Α. νομοθεσία οι διατάξεις που διέπουν τη διαδοχική ασφάλιση, όπως κάθε φορά έχουν εφαρμογή:

α) μεταξύ του Κλάδου Κύριας Ασφάλισης Αγροτών και των άλλων φορέων Κύριας Ασφάλισης (ΙΚΑ-ΕΤΑΜ, ΟΑΕΕ κ.λπ.). Στην περίπτωση αυτή συνυπολογίζεται και ο χρόνος που διανύθηκε στον καταργηθέντα Κλάδο Πρόσθετης Ασφάλισης, εφόσον, ύστερα από αίτηση του ενδιαφερόμενου, θεωρήθηκε διανυθείς στον Κλάδο Κύριας Ασφάλισης και

β) μεταξύ του καταργηθέντα Κλάδου Πρόσθετης Ασφάλισης και των άλλων φορέων επικουρικής ασφάλισης (ΙΚΑ - ΕΤΑΜ, Ταμείο Ηλεκτροτεχνικών κ.λπ.), εφόσον ο χρόνος της Πρόσθετης Ασφάλισης δεν θεωρήθηκε διανυθείς στον Κλάδο Κύριας Ασφάλισης.

3. Σύνταξη Ανασφάλιστου Υπερήλικα

Α. Με το Ν. 4093/2012, από 1.1.2013 η παροχή του Ανασφάλιστου Υπερήλικα του Ν.1296/1982, όπως ισχύει, χορηγείται εφόσον συντρέχουν οι κατωτέρω προϋποθέσεις:

α. Είναι Έλληνες υπήκοοι ή Έλληνες το γένος.

β. Έχουν συμπληρώσει το 67ο έτος της ηλικίας τους.

γ. Δεν λαμβάνουν ή δεν δικαιούνται οι ίδιοι **σύνταξη** από οποιονδήποτε φορέα κοινωνικής ασφάλισης ή το Δημόσιο στην Ελλάδα ή το Εξωτερικό ανεξαρτήτως ποσού και επίσης σε περίπτωση εγγάμων, δεν λαμβάνει ο/η σύζυγός τους σύνταξη μεγαλύτερη από το πλήρες ποσό της συνταξιοδοτικής παροχής, λόγω γήρατος, του άρθρου 4 του Ν. 4169/1961 (για το έτος 2014 : 360,00 το μήνα).

δ. Διαμένουν **μόνιμα** και **νόμιμα** στην Ελλάδα τα τελευταία είκοσι (20) έτη πριν την υποβολή της αίτησης για συνταξιοδότηση και εξακολουθούν να διαμένουν κατά τη διάρκεια της συνταξιοδότησής τους.

ε. Το συνολικό ετήσιο ατομικό **φορολογητέο εισόδημά** τους καθώς και το απαλλασσόμενο ή φορολογούμενο με ειδικό τρόπο εισόδημά τους, δεν υπερβαίνει το ποσό των τεσσάρων χιλιάδων τριακοσίων είκοσι (4.320) ευρώ ή, στην περίπτωση εγγάμων το συνολικό ετήσιο οικογενειακό φορολογητέο εισόδημα καθώς και το απαλλασσόμενο ή φορολογούμενο με ειδικό τρόπο εισόδημα δεν υπερβαίνει το ποσό των οκτώ χιλιάδων εξακοσίων σαράντα (8.640) ευρώ.

Εξαιρούνται της παροχής οι μοναχοί/ές οι οποίοι διαμένουν σε Ιερές Μονές και συντηρούνται από αυτές και όσοι εκτίουν ποινή φυλάκισης. Με κοινή απόφαση των Υπουργών Οικονομικών και Εργασίας, Κοινωνικής Ασφάλισης και Πρόνοιας δύνανται να αναπροσαρμόζονται τα ποσά που αναφέρονται στην περίπτωση ε'.

Εκκρεμείς αιτήσεις καθώς και αιτήσεις που έχουν υποβληθεί μέχρι 31-12-2012 κρίνονται σύμφωνα με τις διατάξεις του παρόντος πλην του ορίου ηλικίας που ορίζεται το 65ο έτος. Με τα κριτήρια που ορίζονται στις περιπτώσεις γ' έως ε' της παρούσας ρύθμισης, **επανακρίνονται** από 1-1-2013 και όσοι έχουν ήδη καταστεί συνταξιούχοι.

Β. Με το Ν. 4387/2016, η παροχή του Επιδόματος Κοινωνικής Αλληλεγγύης Ανασφάλιστων Υπερηλίκων, χορηγείται εφόσον συντρέχουν αθροιστικά οι κατωτέρω προϋποθέσεις :

α. Έχουν συμπληρώσει το 67^ο έτος της ηλικίας τους

β. Δεν λαμβάνουν ή δεν δικαιούνται να λάβουν σύνταξη από το εξωτερικό ή οποιαδήποτε ασφαλιστική ή προνοιακή παροχή από την Ελλάδα, μεγαλύτερη από το πλήρες ποσό του μηνιαίου επιδόματος Κοινωνικής Αλληλεγγύης Ανασφάλιστων Υπερηλίκων.

Το ποσό του επιδόματος καταβάλλεται πλήρες για όσους πληρούν αθροιστικά τα κριτήρια του άρθρου 93 και έχουν συμπληρώσει στη χώρα τουλάχιστον τριάντα πέντε (35) πλήρη έτη διαμονής και μειώνεται κατά 1/35 για κάθε ένα (1) έτος που υπολείπεται των τριάντα πέντε (35) ετών διαμονής στη χώρα.

Σε περίπτωση που η σύνταξη ή παροχή που λαμβάνουν από την Ελλάδα ή το εξωτερικό, είναι μικρότερη από το επίδομα, δικαιούνται το ποσό της διαφοράς που προκύπτει μετά την αφαίρεση του ποσού της σύνταξης ή παροχής που λαμβάνουν από το επίδομα. Αν το ποσό που προκύπτει είναι μικρότερο από είκοσι (20) ευρώ δεν καταβάλλεται το επίδομα.

Σε περίπτωση μεταβολής του ποσού της σύνταξης ή της παροχής που λαμβάνουν από το εξωτερικό ή την Ελλάδα, αντίστοιχα, οι δικαιούχοι υποχρεούνται να το δηλώσουν αμέσως, προκειμένου να τροποποιηθεί αναλόγως το ποσό του επιδόματος.

Για όσους λαμβάνουν σύνταξη ή άλλη παροχή από οποιοδήποτε φορέα του εξωτερικού, η νομισματική ισοτιμία λαμβάνεται υπόψη την 1η εργάσιμη ημέρα του έτους κατά τη χορήγηση, την επαναχορήγηση ή την τροποποίηση του ποσού της παροχής που λαμβάνουν από τον αρμόδιο για την καταβολή αυτής φορέα, λόγω αλλαγής του ποσού της σύνταξης που λαμβάνουν από τον φορέα του εξωτερικού.

γ. Διαμένουν μόνιμα και νόμιμα στην Ελλάδα: 1) δεκαπέντε (15) συνεχόμενα έτη πριν από την υποβολή της αίτησης για τη λήψη του επιδόματος, ή 2) δεκαπέντε (15) έτη μεταξύ του 17ου και του 67ου έτους της ηλικίας τους, εκ των οποίων τα δέκα (10) συνεχόμενα πριν από την υποβολή της αίτησης και εξακολουθούν να διαμένουν στην Ελλάδα και μετά τη λήψη της παροχής.

δ. Το συνολικό ετήσιο ατομικό φορολογητέο εισόδημά τους, καθώς και το απαλλασσόμενο ή φορολογούμενο με ειδικό τρόπο εισόδημά τους δεν υπερβαίνει το ποσό των τεσσάρων χιλιάδων τριακοσίων είκοσι (4.320) ευρώ ή, στη περίπτωση εγγάμων, το συνολικό ετήσιο οικογενειακό φορολογητέο εισόδημα, καθώς και το απαλλασσόμενο ή φορολογούμενο με ειδικό τρόπο εισόδημα δεν υπερβαίνει το ποσό των οκτώ χιλιάδων εξακοσίων σαράντα (8.640) ευρώ.

ε. Εξαιρούνται της παροχής οι μοναχοί/ές, οι οποίοι διαμένουν σε Ιερές Μονές και συντηρούνται από αυτές και όσοι εκτίουν ποινή στερητικής της ελευθερίας.

στ. Εξαιρούνται επίσης οι ανασφάλιστοι υπερήλικες και αυτοί που δεν πληρούν τις προϋποθέσεις συνταξιοδότησης, εφόσον ο/η σύζυγος λαμβάνει σύνταξη από οποιαδήποτε πηγή μεγαλύτερη από την παροχή.

4. Επικουρική Σύνταξη

Σε περίπτωση που ο χρόνος που έχει διανυθεί στον Κλάδο Πρόσθετης Ασφάλισης δεν θεωρηθεί για οποιοδήποτε λόγο (είτε επειδή ο ασφαλισμένος δεν υποβάλει σχετική αίτηση, είτε επειδή δεν ασφαλίστηκε στον Κλάδο Κύριας Ασφάλισης) διαδραμών στον Κλάδο Κύριας

Ασφάλισης Αγροτών και δεν έχει χρησιμοποιηθεί για χορήγηση συνταξιοδοτικής παροχής, τότε είναι δυνατό, να χορηγηθεί επικουρική σύνταξη από τον Κλάδο Πρόσθετης Ασφάλισης. Η σύνταξη αυτή είναι δυνατό να χορηγηθεί τόσο στα πλαίσια της διαδοχικής ασφάλισης, όσο και αυτοτελώς από τον Ο.Γ.Α.

i. Για τη χορήγηση επικουρικής σύνταξης γήρατος απαιτείται:

- α) συνταξιοδότηση του ασφαλισμένου από τον Κλάδο Κύριας Ασφάλισης Αγροτών ή άλλο φορέα Κύριας ασφάλισης,
- β) η συμπλήρωση δέκα (10) ετών ασφάλισης και καταβολής εισφορών και
- γ) η συμπλήρωση του 67ου έτους της ηλικίας (για τους γεννηθέντες το έτος 1948 και εντεύθεν).

ii. Για τη χορήγηση επικουρικής σύνταξης λόγω αναπηρίας απαιτείται:

- α) συνταξιοδότηση του ασφαλισμένου από τον Κλάδο Κύριας Ασφάλισης Αγροτών ή άλλο φορέα Κύριας ασφάλισης και
- β) συμπλήρωση πέντε (5) ετών ασφάλισης και καταβολής εισφορών.

iii. Για τη χορήγηση επικουρικής σύνταξης λόγω θανάτου απαιτείται:

- α) συνταξιοδότηση του ασφαλισμένου από τον Κλάδο Κύριας Ασφάλισης Αγροτών ή άλλο φορέα Κύριας ασφάλισης
- β) συμπλήρωση πέντε (5) ετών ασφάλισης και καταβολής εισφορών
- γ) ο επιζών σύζυγος ή η σύζυγος να μη συνταξιοδοτείται με ίδιο δικαίωμα από οποιαδήποτε πηγή περιλαμβανομένου και του Ο.Γ.Α.
- δ) τα ορφανά παιδιά να πληρούν τις προϋποθέσεις για τη συνταξιοδότησή τους από τον Κλάδο Κύριας Ασφάλισης.

II. ΕΠΙΔΟΜΑΤΑ - ΠΡΟΣΑΥΞΗΣΕΙΣ

1. Εξωιδρυματικό επίδομα παραπληγίας - τετραπληγίας

Οι ασφαλισμένοι και οι συνταξιούχοι του Κλάδου και του Ο.Γ.Α., καθώς και τα μέλη της οικογένειάς τους, δικαιούνται μηνιαίου εξωιδρυματικού επιδόματος εφόσον συντρέχουν οι κατωτέρω προϋποθέσεις :

α. Κριθούν από την Ειδική Υγειονομική Επιτροπή ότι πάσχουν από :

- παραπληγία ή τετραπληγία με ποσοστό ιατρικής αναπηρίας 67% και άνω, έστω και προσωρινά
- μυασθένεια-μυοπάθεια με ποσοστό αναπηρίας από 67% και άνω
- ακρωτηριασμό των δύο άνω ή κάτω άκρων ή κατά το ένα άνω και ένα κάτω άκρο με ποσοστό αναπηρίας 67% και άνω
- φωκομέλεια, που επιφέρει τον ίδιο βαθμό κινητικής αναπηρίας με την παραπάνω περίπτωση των ακρωτηριασμών, κατά τα δύο άκρα
- σκλήρυνση κατά πλάκας που επιφέρει παραπληγία-τετραπληγία με ποσοστό αναπηρίας 67% και άνω
- το σύνδρομο κλάματος γαλής
- ατελή οστεογένεση, με ποσοστό αναπηρίας 80% και άνω
- οστεοψαθύρωση με ποσοστό αναπηρίας 80% και άνω
- ακρωτηριασμό του ενός άνω ή κάτω άκρου με ποσοστό αναπηρίας 67% και άνω

β. Έχουν απασχοληθεί, κατά κύριο βιοποριστικό επάγγελμα, όλο το 12μηνο πριν από την ημερομηνία που έγιναν ανάπηροι από τις ανωτέρω παθήσεις, σε εργασίες, για τις οποίες τα πρόσωπα που τις ασκούν υπάγονται στην ασφάλιση του Ο.Γ.Α. ή ήταν συνταξιούχοι του Κλάδου ή του Ο.Γ.Α., όταν έπαθαν την αναπηρία αυτή. Για τους ασφαλισμένους οι οποίοι έγιναν ανάπηροι από εργατικό ατύχημα, αρκεί απασχόληση και υπαγωγή στην ασφάλιση μιας μόνο ημέρας

γ. Δεν λαμβάνουν σύνταξη από οποιαδήποτε άλλη, εκτός του Ο.Γ.Α., πηγή (εκτός των εξαιρέσεων που αναφέρονται που αναφέρονται ανωτέρω για τις συντάξεις γήρατος-αναπηρίας) εξαιρουμένων των ασφαλισμένων και συνταξιούχων του Κλάδου Κύριας Ασφάλισης του Ο.Γ.Α.

δ. Δεν λαμβάνουν παρόμοιο επίδομα ή προσαύξηση της σύνταξής τους λόγω απόλυτης αναπηρίας ή παραπληγίας από οποιαδήποτε πηγή, στην οποία περιλαμβάνεται και ο Ο.Γ.Α.

ε. Δεν περιθάλπονται σε άσυλο ανιάτων ή ίδρυμα ασυλικού ή προνοιακού χαρακτήρα ή δεν νοσηλεύονται σε ψυχιατρείο με δαπάνες του Ο.Γ.Α. ή του Δημοσίου ή Ν.Π.Δ.Δ. Εξαιρούνται οι τρόφιμοι μαθητές Κρατικών Ιδρυμάτων ή Ειδικών Σχολείων τη δαπάνη των οποίων καλύπτει ο Ο.Γ.Α. ή το Δημόσιο ή Ν.Π.Δ.Δ.

Τα μέλη της οικογένειας των ασφαλισμένων και συνταξιούχων του Κλάδου και του Ο.Γ.Α., ανεξάρτητα από την ηλικία τους, έχουν δικαίωμα για τη χορήγηση μηνιαίου εξωιδρυματικού επιδόματος παραπληγίας-τετραπληγίας, εφόσον συντρέχουν οι προϋποθέσεις με στοιχεία α,γ και δ και το πρόσωπο από το οποίο έλκουν το δικαίωμά τους, ήταν είτε συνταξιούχος του Κλάδου ή του Ο.Γ.Α., είτε επιδοματούχος λόγω παραπληγίας-τετραπληγίας κατά την ημέρα υποβολής της αίτησης για τη χορήγηση του επιδόματος ή κατά την ημέρα του θανάτου, είτε ασφαλισμένος του ΟΓΑ ολόκληρο το 12μηνο προ της ημερομηνίας υποβολής της αίτησης για τη χορήγηση του επιδόματος ή προ του θανάτου του.

Ποσό που χορηγείται:

από 1.1.2013: $20 \times \eta.α.ε. = 20 \times 33,57\text{€}$ (αρ. 138, παρ. 4 Ν.4052/2012) = 671,40 € x 14 μήνες = 9.399,6€ / 12 μήνες 783,3€ μηνιαίως*.

* Τα δώρα & επιδόματα που καταργήθηκαν ενσωματώθηκαν στο ποσό της σύνταξης, μόνο για την συγκεκριμένη κατηγορία συνταξιούχων.

Εξαίρεση: ακρωτηριασμός του ενός άνω ή κάτω άκρου με ποσοστό αναπηρίας 67% και άνω - 10 x η.α.ε. **Σημείωση:** το επίδομα παραπληγίας-τετραπληγίας δεν αναστέλλεται, όταν οι δικαιούχοι εργάζονται ανεξάρτητα από το ποσό των αποδοχών που παίρνουν από την εργασία τους, αλλά εξακολουθεί να καταβάλλεται ολόκληρο.

2. Προσαύξηση Τυφλότητας

Προϋποθέσεις:

- να είναι συνταξιούχος γήρατος (Ν. 4169/1961 ή του Κλάδου Κύριας Ασφάλισης)
- ολική τυφλότητα

Ποσό που χορηγείται: 366,63 € μηνιαίως (ίσο με την εκάστοτε μεγαλύτερη πλήρη βασική σύνταξη του Ο.Γ.Α.).

3. Προσαύξηση Απόλυτης Αναπηρίας

Προϋποθέσεις :

α. Συν/χος αναπηρίας Ο.Γ.Α. (Ν. 4169/61):

αναπηρία 100% διαρκώς και εφόρου ζωής και βρίσκονται σε κατάσταση που απαιτεί συνέχεια επίβλεψη, περιποίηση και συμπαράσταση άλλου προσώπου.

β. Συν/χος αναπηρίας Κλάδου Κύριας Ασφάλισης:

ο συν/χος βρίσκεται διαρκώς σε κατάσταση που απαιτεί συνεχή επίβλεψη, περιποίηση και συμπαράσταση άλλου προσώπου (απόλυτη αναπηρία) έστω και προσωρινά.

Επισημαίνεται ότι η προσαύξηση αυτή χορηγείται μόνο σε όσους δεν δικαιούνται την αντίστοιχη προσαύξηση της βασικής σύνταξης (βλ. ανωτέρω).

Ποσό που χορηγείται

α. Συν/χος αναπηρίας Ο.Γ.Α. (Ν. 4169/61)

από 1.1.2013: $20 \times \eta.α.ε. = 20 \times 33,57 \text{ €} = 671,40 \text{ €}$ μηνιαίως

β. Συν/χος αναπηρίας Κλάδου Κύριας Ασφάλισης

Το ποσό της προσαύξησης είναι ίσο με το 50% του ποσού της σύνταξης και δεν μπορεί να είναι κατώτερο του ποσού που αντιστοιχεί σε 25 έτη ασφάλισης στην 1η ασφαλιστική κατηγορία.

III. ΟΙΚΟΓΕΝΕΙΑΚΑ ΕΠΙΔΟΜΑΤΑ

1. Ενιαίο επίδομα στήριξης τέκνων (άρθρο πρώτο, παρ. ΙΑ, υποπαρ. ΙΑ2 του ν. 4093/2012-ΦΕΚ Α' 222, όπως τροποποιήθηκε και ισχύει, ΚΥΑ αριθμ. Δ27/οικ.15239/645/2013-ΦΕΚ Β' 1227).

Καθορίζεται ανάλογα με το συνολικό οικογενειακό εισόδημα και τον αριθμό των εξαρτώμενων τέκνων και ανέρχεται μέχρι του ποσού των σαράντα (40) ευρώ το μήνα για κάθε τέκνο.

Για την καταβολή του λαμβάνονται υπόψη ο αριθμός των εξαρτώμενων τέκνων, η κλίμακα ισοδυναμίας, το ισοδύναμο εισόδημα και η εισοδηματική κατηγορία.

Ως κλίμακα ισοδυναμίας ορίζεται το σταθμισμένο άθροισμα των μελών της οικογένειας. Ο ένας γονέας έχει στάθμιση 1, ο άλλος γονέας 1/3 και κάθε εξαρτώμενο μέλος 1/6.

Ως ισοδύναμο εισόδημα ορίζεται το ετήσιο συνολικό οικογενειακό εισόδημα, που αναφέρεται στο εκκαθαριστικό σημείωμα τρέχοντος οικονομικού έτους, διαιρεμένο με την κλίμακα ισοδυναμίας.

Οι οικογένειες που δικαιούνται το ενιαίο επίδομα στήριξης τέκνων διαιρούνται αναλόγως του ισοδύναμου εισοδήματος σε τρεις εισοδηματικές κατηγορίες, ως εξής :

1. έως έξι χιλιάδες (6.000) ευρώ που λαμβάνουν το πλήρες επίδομα
2. από έξι χιλιάδες και ένα (6.001) ευρώ έως δώδεκα χιλιάδες (12.000) ευρώ που λαμβάνουν τα 2/3 του επιδόματος
3. από δώδεκα χιλιάδες και ένα (12.001) ευρώ έως δεκαοκτώ χιλιάδες (18.000) ευρώ που λαμβάνουν το 1/3 του επιδόματος.

2. Ειδικό επίδομα τρίτεκνων και πολύτεκνων οικογενειών (άρθρο 40 του ν. 4141/2013-ΦΕΚ Α' 81, όπως τροποποιήθηκε και ισχύει, ΚΥΑ αριθ. Δ27/οικ.15239/645/2013 -ΦΕΚ Β' 1227).

Καταβάλλεται σε οικογένειες με τρία και άνω εξαρτώμενα τέκνα, εφόσον το συνολικό οικογενειακό εισόδημα είναι μέχρι σαράντα πέντε χιλιάδες (45.000) ευρώ για τις οικογένειες με τρία τέκνα, προσαυξανόμενο κατά τρεις χιλιάδες (3.000) ευρώ για τις οικογένειες με τέσσερα τέκνα και κατά τέσσερις χιλιάδες (4.000) ευρώ για κάθε επιπλέον τέκνο για τις οικογένειες με περισσότερα των τεσσάρων τέκνα.

Το ποσό του ορίζεται σε πεντακόσια (500) ευρώ κατ' έτος για κάθε τέκνο.

Ως εξαρτώμενα τέκνα για τη χορήγηση των ανωτέρω επιδομάτων νοούνται τέκνα προερχόμενα από γάμο, φυσικά, θετά ή αναγνωρισθέντα, που είναι άγαμα και δεν υπερβαίνουν το 18^ο έτος της ηλικίας τους ή το 19^ο έτος εφόσον φοιτούν στη μέση εκπαίδευση. Για τέκνα που φοιτούν σε ανώτερο ή ανώτατο εκπαιδευτικό Ίδρυμα της Ελλάδας ή αναγνωρισμένο του εξωτερικού ή σε Ινστιτούτο Επαγγελματικής Κατάρτισης, τα επιδόματα καταβάλλονται μόνο κατά το χρόνο φοίτησής τους, που προβλέπεται από τον οργανισμό της κάθε σχολής και σε καμία περίπτωση πέραν της συμπλήρωσης του 24ου έτους της ηλικίας τους.

Επίσης, τέκνα με ποσοστό αναπηρίας 67% και άνω που έχουν συμπληρώσει το 18^ο αλλά όχι το 24^ο έτος της ηλικίας τους, καθώς και ορφανά και από τους δύο γονείς τέκνα που αποτελούν ίδια οικογένεια.

Προϋποθέσεις χορήγησης των επιδομάτων (εκτός του εισοδηματικού κριτηρίου)

- Η ηλεκτρονική υποβολή του εντύπου Ε1 Δήλωσης Φορολογίας Εισοδήματος από τον υπόχρεο της οικογένειας.

- Η συμπλήρωση και υποβολή του μηχανογραφημένου εντύπου Α21 Αίτησης-Υπεύθυνης Δήλωσης για την χορήγηση των επιδομάτων, μέσω του περιβάλλοντος Taxisnet της Γενικής Γραμματείας Πληροφοριακών Συστημάτων.
- Ο δικαιούχος να διαμένει μόνιμα και συνεχώς την τελευταία δεκαετία στην Ελλάδα, προκειμένου για το ενιαίο επίδομα στήριξης τέκνων.
- Ο δικαιούχος να κατοικεί ή να διαμένει μόνιμα και συνεχώς την τελευταία δεκαετία στην Ελλάδα και να φορολογείται στην Ελλάδα, προκειμένου για το ειδικό επίδομα τρίτεκνων και πολύτεκνων οικογενειών.
- Τα εξαρτώμενα τέκνα να ευρίσκονται στην Ελλάδα.

IV. ΥΓΕΙΑ

ΛΟΓΑΡΙΑΣΜΟΣ ΠΑΡΟΧΩΝ ΣΕ ΧΡΗΜΑ του Ν. 3984/2011

	Νομοθετική Ρύθμιση
Από 1.1.2012 ο Κλάδος Υγείας του Ο.Γ.Α. εντάχθηκε στον Ε.Ο.Π.Υ.Υ. ως προς τις παροχές σε είδος.	N. 3918 / 2011
Στον ΟΓΑ, συνιστάται, λογαριασμός με την ονομασία "Λογαριασμός Παροχών σε Χρήμα", με πλήρη λογιστική και οικονομική αυτοτέλεια. Σκοπός του λογαριασμού είναι η χορήγηση παροχών σε χρήμα στους ασφαλισμένους του Οργανισμού και στους εφεξής εισερχόμενους στην ασφάλιση αυτού. Η χορήγηση των παροχών σε χρήμα εξακολουθεί να διέπεται από τις διατάξεις του Κανονισμού Νοσοκομειακής Περίθαλψης Ασφαλισμένων του Ο.Γ.Α., του Κανονισμού Περίθαλψης Προσωπικού του Ο.Γ.Α. και των άρθρων 7 και 16 παράγραφος 8 του Ν. 4169/1961 (Α' 81), όπως ισχύουν, οι οποίες παραμένουν σε ισχύ ως προς τις παροχές σε χρήμα και μετά την ένταξη στον Ε.Ο.Π.Υ.Υ. του Κλάδου Υγείας του Οργανισμού ως προς τις παροχές σε είδος.	N. 3984 / 2011 (Α'150) (άρθρο,72,παρ.5)

ΠΟΡΟΙ ΤΟΥ ΛΟΓΑΡΙΑΣΜΟΥ ΠΑΡΟΧΩΝ ΣΕ ΧΡΗΜΑ

- α.** Τα έσοδα του κλάδου υγείας του Ο.Γ.Α. από εισφορές: ποσοστό 0,20% επί της ασφαλιστικής κατηγορίας στην οποία κατατάσσονται οι ασφαλισμένοι.
- β.** Τα έσοδα από επιχορηγήσεις, προσόδους περιουσίας, αποδόσεις καθώς και κάθε άλλο έσοδο που προκύπτει από τη δραστηριότητα του Λογαριασμού ή προβλέπεται υπέρ αυτού από τις επί μέρους διατάξεις.

Με την περίπτωση 2 της παρ. 5 του ίδιου άρθρου προβλέπεται ότι για την είσπραξη των εισφορών του Λογαριασμού Παροχών σε Χρήμα, εφαρμόζονται οι διατάξεις της παρ. 2 του άρθρου 19 του Ν. 3918/2011, σύμφωνα με τις οποίες οι ασφαλιστικές εισφορές που προβλέπονται για παροχές ασθένειας του εντασσόμενου Κλάδου Υγείας εξακολουθούν να εισπράττονται από τον Ο.Γ.Α., όπως ορίζεται από την κείμενη νομοθεσία περί είσπραξης εισφορών.

ΔΙΚΑΙΟΥΧΟΙ ΠΑΡΟΧΩΝ ΣΕ ΧΡΗΜΑ

Δικαιούχοι παροχών σε χρήμα από τον Ο.Γ.Α. είναι οι κατωτέρω κατηγορίες ασφαλισμένων και συνταξιούχων του Οργανισμού:

1. Οι συνταξιούχοι του Ν. 4169/1961 και τα μέλη των οικογενειών αυτών σύμφωνα με τις διατάξεις του άρθρου 7 του Ν. 4169/1961 όπως ισχύουν σήμερα, και του Β.Δ.984/66.
2. Οι συνταξιούχοι ανασφάλιστοι υπερήλικες και τα μέλη της οικογένειάς τους σύμφωνα με τις διατάξεις του άρθρου 2 του Ν. 1296/1982.
3. Οι ασφαλισμένοι του Κλάδου Κύριας Ασφάλισης Αγροτών σύμφωνα με τις διατάξεις του άρθρου 14 του Ν. 2458/1997 όπως ισχύουν σήμερα.
4. Οι υπάλληλοι του Ο.Γ.Α. και οι εξ' αυτών καθιστάμενοι συνταξιούχοι καθώς και τα μέλη των οικογενειών αυτών, σύμφωνα με τις διατάξεις του άρθρου 16 παρ. 7,8 και 11 του Ν. 4169/196, όπως συμπληρώθηκαν με τις διατάξεις των άρθρων 14 και 20 του Ν. 1140/1981.

ΠΑΡΟΧΕΣ

Α. ΑΣΦΑΛΙΣΤΙΚΕΣ ΠΑΡΟΧΕΣ - ΣΥΜΜΕΤΟΧΗ ΟΓΑ ΣΤΗΝ ΑΣΦΑΛΙΣΗ ΠΡΟΣΩΠΙΚΟΥ **Έξοδα νοσηλείας και λοιπές παροχές πρόνοιας προσωπικού (μητρότητα, έξοδα κηδείας)** **του Ν. 3984/2011**

Δαπάνες για έξοδα νοσηλείας γενικά και λοιπές παροχές πρόνοιας των υπαλλήλων, των συνταξιούχων πρώην υπαλλήλων του Οργανισμού και των μελών των οικογενειών τους καθώς και των υπαλλήλων του ΕΛΓΑ και της ΗΔΙΚΑ Α.Ε. που προέρχονται από τον Ο.Γ.Α. και διατηρούν την περιθαλψη από τον Ο.Γ.Α..

Β. ΠΑΡΟΧΕΣ ΠΡΟΝΟΙΑΣ

Βοηθήματα κηδείας

Δαπάνες για έξοδα κηδείας ασφαλισμένων και συνταξιούχων Ο.Γ.Α. Κύριας Ασφάλισης. Από το έτος 2006 η δαπάνη των εξόδων κηδείας για τους ασφαλισμένους και συνταξιούχους του Κλάδου βαρύνει τον προϋπολογισμό του Κλάδου Υγείας.

Από 1.1.2012 με τη σύσταση του Λογαριασμού Παροχών σε Χρήμα του Ν. 3984/2011 τη συγκεκριμένη δαπάνη αναλαμβάνει ο νεοσυσταθείς κλάδος.

Ποσό που χορηγείται για το έτος 2016: έως 800€

Γ. ΠΑΡΟΧΕΣ ΑΣΘΕΝΕΙΑΣ ΣΕ ΧΡΗΜΑ

Παροχές Μητρότητας στις ασφαλισμένες του Οργανισμού

Ο Ο.Γ.Α. καταβάλλει επίδομα κυοφορείας και λοχείας στις ασφαλισμένες του Κλάδου Υγείας μέχρι του ποσού της 1^{ης} ασφαλιστικής κατηγορίας του άρθρου 4 του Ν. 2458/97 όπως ισχύει κάθε φορά. Το ποσό αυτό για το 2016 ανερχόταν στο ύψος των 486,77 €.

V. ΑΓΡΟΤΙΚΗ ΕΣΤΙΑ

Σκοπός του Λογαριασμού Αγροτικής Εστίας (Λ.Α.Ε.) είναι η οργάνωση και η εφαρμογή προγραμμάτων κοινωνικού τουρισμού, διακοπών, εκδρομών, δωρεάν παροχή εισιτηρίων θεάτρου, δωρεάν παροχή βιβλίων και άλλου έντυπου υλικού, γενικότερης ενημέρωσης και πληροφόρησης του αγροτικού πληθυσμού της χώρας, η παροχή χρηματικών βοηθημάτων και βραβείων σε πολύτεκνες μητέρες, καθώς και τροφείων για βρεφονηπιακούς σταθμούς, η ανάληψη δαπανών για επιμορφωτικά σεμινάρια νέων αγροτών ή για την παρακολούθηση αγροτικών συνεδρίων, καθώς και η συμμετοχή σε προγράμματα Ευρωπαϊκής Ένωσης συναφή προς τους σκοπούς του Λογαριασμού.

Με αποφάσεις του Υπουργού Εργασίας και Κοινωνικών Ασφαλίσεων μετά από γνώμη του Διοικητικού Συμβουλίου του Ο.Γ.Α., καθορίζεται για κάθε έτος ο αριθμός των δικαιούχων, που εντάσσονται στα προγράμματα και στις παροχές, οι προϋποθέσεις, τα κριτήρια επιλογής τους, καθώς και κάθε αναγκαία λεπτομέρεια για την υλοποίηση των σκοπών του Λογαριασμού.

Πόροι του Λ.Α.Ε. είναι

Σύμφωνα με τις διατάξεις του 3050/2002 όπως ισχύει πόροι του Λογαριασμού Αγροτικής Εστίας είναι:

- Η μηνιαία ατομική εισφορά των ασφαλισμένων από την 1^η έως και 4^η ασφαλιστική κατηγορία του Κλάδου Κύριας Ασφάλισης Αγροτών, ύψους 2,05 Ευρώ και των ασφαλισμένων στην 5^η έως και 7^η ασφαλιστική κατηγορία ύψους 3,08 Ευρώ (οι συνταξιούχοι αγρότες και οι ανασφάλιστοι υπερήλικες του ΟΓΑ δεν καταβάλλουν εισφορά).
- Κρατική επιχορήγηση ίση με το συνολικό ετήσιο ποσό που εισπράττει ο Λογαριασμός από τις εισφορές (το ποσό της κρατικής επιχορήγησης για τα έτη 2014 και 2015 ανέρχεται σε 11.000.000 Ευρώ κατ' έτος).
- Οι τόκοι των κεφαλαίων του Λογαριασμού, κάθε παροχή από χαριστική αιτία και οι πρόσοδοι από κάθε άλλη νόμιμη αιτία.

Σύμφωνα με τις διατάξεις της παρ. 10 του άρθρου 40 του Ν. 4387/2016, οι ανωτέρω πόροι του ΛΑΕ διατηρούνται μέχρι 31/12/2016. Ενώ, από 1/1/2017 και εφεξής, οι ασφαλισμένοι του ΟΓΑ καταβάλλουν εισφορά υπέρ ΛΑΕ ίση με το 0,25% του ασφαλιστέου εισοδήματος τους καταργούμενης της κρατικής επιχορήγησης.

ΔΙΚΑΙΟΥΧΟΙ

Δικαίωμα συμμετοχής στα προγράμματα του ΟΓΑ/ΛΑΕ έχουν:

- οι συνταξιούχοι του ΟΓΑ
- οι συνταξιούχοι του Λογαριασμού Ανασφάλιστων Υπερηλίκων (δεν συμπεριλαμβάνονται οι επιδοματούχοι Κοινωνικής Αλληλεγγύης Ανασφάλιστων Υπερηλίκων του Ν. 4387/2016)
- οι ασφαλισμένοι του Κλάδου Κύριας Ασφάλισης που έχουν εξοφλήσει τις ασφαλιστικές εισφορές τους
- τα προστατευόμενα μέλη των ανωτέρω προσώπων (έμμεσα ασφαλισμένα στον ΟΓΑ)
- υπάλληλοι-συνταξιούχοι πρώην υπάλληλοι ΟΓΑ και τα προστατευόμενα μέλη τους (κατόπιν αιτήσεως και εισφοράς)

ΠΡΟΓΡΑΜΜΑΤΑ

Τα προγράμματα του Λογαριασμού Αγροτικής Εστίας για το έτος 2016 ήταν:

- 1) Πρόγραμμα Κοινωνικού Τουρισμού για 59.000 δικαιούχους εκ των οποίων :
 - 55.000 για διακοπές μέχρι 6 (έξι) ημέρες (5 διανυκτερεύσεις) σε συμβεβλημένα καταλύματα

- 4.000 για διακοπές μέχρι έξι (6) ημέρες και μέχρι τέσσερις (4) απλές λούσεις σε εγκαταστάσεις συμβεβλημένων υδροθεραπευτηρίων και ιαματικών πηγών
- 2) Πρόγραμμα δωρεάν παροχής εισιτηρίων θεάτρου σε 66.000 δικαιούχους
- 3) Πρόγραμμα τριήμερων, διήμερων και μονοήμερων εκδρομών σε 37.000 δικαιούχους εκ των οποίων:
 - 12.000 για τριήμερες εκδρομές
 - 25.000 για μονοήμερες διακοπές
- 4) Πρόγραμμα δωρεάν παροχής βιβλίων σε 175.000 δικαιούχους
- 5) Πρόγραμμα παροχής χρηματικών βοηθημάτων και βραβείων σε 1.300 πολύτεκνες μητέρες
- 6) Πρόγραμμα επιμορφωτικών σεμιναρίων για 20.000 νέους αγρότες

VI. E.E. / ΔΙΜΕΡΕΙΣ ΣΥΜΒΑΣΕΙΣ

Στον Ο.Γ.Α. εφαρμόζονται υποχρεωτικά:

- Από την 1.1.1981 που η χώρα μας έγινε μέλος της Ε.Ε. εφαρμόζονται και στον Ο.Γ.Α. οι Κανονισμοί της Ευρωπαϊκής Ένωσης 1408/71 και 574/72 και πλέον από 1-5-2010, οι νέοι Κανονισμοί 883/2004 και 987/2009, οι οποίοι ρυθμίζουν θέματα κοινωνικής ασφάλισης των εργαζομένων, οι οποίοι μετακινούνται στις χώρες-μέλη της Ε.Ε., δηλαδή στην Αυστρία, Βέλγιο, Γαλλία, Γερμανία, Δανία, Ηνωμένο Βασίλειο, Ιρλανδία, Ιταλία, Ολλανδία, Λουξεμβούργο, Ισπανία, Πορτογαλία, Σουηδία, Φινλανδία, Εσθονία, Λιθουανία, Λετονία, Ουγγαρία, Πολωνία, Τσεχία, Σλοβακία, Σλοβενία, Κύπρο, Μάλτα, Ρουμανία και Βουλγαρία. Οι εν λόγω νέοι Κανονισμοί 883/2004 και 987/2009, εφαρμόζονται επίσης, από 1.6.2012 στις τρεις χώρες του Ευρωπαϊκού Οικονομικού Χώρου (ΕΟΧ), δηλαδή στη Νορβηγία, στην Ισλανδία και στο Λιχτενστάιν, και από 1.4.2012 και στην Ελβετία.
- Στον Ο.Γ.Α. εφαρμόζονται επίσης υποχρεωτικά και οι Διμερείς Συμβάσεις Κοινωνικής Ασφάλειας, που έχει συνάψει η Ελλάδα με την Αργεντινή, Αυστραλία, Βενεζουέλα, Βραζιλία, Ουρουγουάη, Καναδά - Κεμπέκ, Η.Π.Α., Ν. Ζηλανδία, Αίγυπτο και Λιβύη.

Τόσο οι Κανονισμοί της Ε.Ε. όσο και οι Διμερείς Συμβάσεις Κοινωνικής Ασφάλειας, καθιερώνουν τις ακόλουθες τρεις, διεθνώς παραδεκτές, βασικές αρχές της κοινωνικής ασφάλισης:

- 1. Ισότητα ασφαλιστικής μεταχείρισης:** σύμφωνα με την οποία τα πρόσωπα που κατοικούν και εργάζονται σε οποιοδήποτε κράτος- μέλος της Ε.Ε. του ΕΟΧ, στην Ελβετία, ή σε χώρα με την οποία ισχύει διμερής σύμβαση, έχουν τα ίδια δικαιώματα και υποχρεώσεις σε ότι αφορά στον τομέα της κοινωνικής ασφάλειας.
- 2. Εξαγωγή των χρηματικών παροχών:** σύμφωνα με την οποία οι δικαιούχοι για παράδειγμα σύνταξης, έχουν την δυνατότητα να την εισπράττουν στο έδαφος οποιουδήποτε από τα προαναφερόμενα κράτη χωρίς καμία επίπτωση σε ότι αφορά στο δικαίωμα ή στο ποσό αυτής.
- 3. Συνυπολογισμός περιόδων ασφάλισης και κατοικίας για τη θεμελίωση δικαιώματος σε παροχές:** σύμφωνα με την οποία οι διακινούμενοι εργαζόμενοι έχουν την δυνατότητα να θεμελιώσουν, για παράδειγμα, συνταξιοδοτικό δικαίωμα με το συνυπολογισμό όλων των περιόδων ασφάλισης που πραγματοποίησαν υπό τις διάφορες εθνικές κοινωνικοασφαλιστικές νομοθεσίες.

VII. ΕΠΙΘΕΩΡΗΣΗ

Ο Κλάδος Επιθεώρησης εδρεύει στην Κεντρική Υπηρεσία και διενεργεί ελέγχους σε όλη την επικράτεια, στους οποίους συμμετέχει το προσωπικό του Οργανισμού. Οι έλεγχοι ασκούνται με εντολή - απόφαση της Διοίκησης του ΟΓΑ. Οι αρμοδιότητες του Κλάδου Επιθεώρησης είναι:

- Ο έλεγχος των ανταποκριτών του ΟΓΑ.
- Οι επιτόπιες έρευνες για τη νόμιμη υπαγωγή προσώπων στα Μητρώα Ασφαλισμένων του Κλάδου Κύριας Ασφάλισης.
- Ο επιτόπιος έλεγχος για τη νόμιμη χορήγηση των πάσης φύσεως παροχών και των οικογενειακών επιδομάτων του ΟΓΑ.
- Ο έλεγχος για την τήρηση των όρων των Προγραμμάτων του Λογαριασμού Αγροτικής Εστίας.
- Η παρακολούθηση και ο έλεγχος άλλων υπηρεσιών και οργάνων, στα οποία έχει ανατεθεί η διεκπεραίωση εργασιών του ΟΓΑ (π.χ. έλεγχος των κατά τόπους ταχυδρομικών γραφείων των ΕΛ.ΤΑ. για την είσπραξη και απόδοση στον ΟΓΑ των ασφαλιστικών εισφορών κ.λπ.).
- Η συνεργασία με άλλες ελεγκτικές υπηρεσίες και όργανα.

ΜΕΡΟΣ Ι

Προϋπολογισμός–Απολογισμός Ο.Γ.Α. Οικονομικού Έτους 2016

Περιεχόμενα

<i>Προϋπολογισμός Απολογισμός Οικονομικού Έτους 2016.....</i>	<i>45</i>
---	-----------

ΜΕΡΟΣ Ι

ΠΡΟΫΠΟΛΟΓΙΣΜΟΣ – ΑΠΟΛΟΓΙΣΜΟΣ Ο.Γ.Α. ΟΙΚΟΝΟΜΙΚΟΥ ΕΤΟΥΣ 2016

ποσά σε Ευρώ

Έσοδα	Προϋπολογισμός 2016	Απολογισμός 2016 (προσωρινά στοιχεία)
Εισφορές Ασφαλισμένων	470.000.000	405.331.680
Εισφορά Κράτους	560.000.000	530.881.790
Κρατική Επιχορήγηση	2.776.000.000	2.805.518.210
Κρατική Επιχορήγηση Οικογενειακών Επιδομάτων	675.000.000	675.000.000
Πρόσοδοι Περιουσίας	12.700.000	12.880.890
Εισπράξεις Υπέρ Τρίτων	292.000.000	336.558.058
Λοιπά Έσοδα	17.340.000	6.204.739
Σύνολο Εσόδων	4.803.040.000	4.772.375.368
Έξοδα	Προϋπολογισμός 2016	Απολογισμός 2016 (προσωρινά στοιχεία)
Παροχές Συντάξεων Βασικής	2.460.438.800	2.335.283.735
Παροχές Συντάξεων Κύριας	1.108.255.000	1.091.262.296
Παροχές Συντάξεων Ανασφάλιστων Υπερηλίκων	168.000.000	133.282.104
Παροχές Αγροτικής Εστίας	14.100.000	7.453.012
Παροχές Οικογενειακών Επιδομάτων	683.550.000	672.283.187
Παροχές Λογ. Παροχών σε Χρήμα	3.480.000	3.102.300
Αποδόσεις Υπέρ Τρίτων	292.000.000	434.429.734
Λοιπά Έξοδα	83.276.200	62.722.507
Σύνολο Εξόδων	4.813.100.000	4.739.818.875

Πηγή : Κλάδος Δ' Οικονομικών Υπηρεσιών ΟΓΑ

ΜΕΡΟΣ II

Στατιστικά Στοιχεία κατά Κλάδους

Περιεχόμενα

1. Συγκεντρωτικός πίνακας δικαιούχων και παροχών του Ο.Γ.Α. από το έτος 2011 έως και το έτος 2016.....	49
2. Κίνηση των Κλάδων Α' Συντάξεων & Ι' Μητρώου Συν/χων & Πληρωμής Συντάξεων	
2.1. Δικαιούχοι Ο.Γ.Α.....	55
2.2. Ποσά συντάξεων	92
2.3. Αιτήσεις συνταξιοδότησης.....	102
2.4. Αποφάσεις συνταξιοδότησης.....	108
3. Κίνηση Κλάδου ΙΓ' Κύριας Ασφάλισης Αγροτών	
3.1. Εισφορές ασφαλισμένων Κλάδου Κύριας Ασφάλισης.....	114
3.2. Ασφαλισμένοι Κλάδου Κύριας Ασφάλισης με ειδοποιητήριο καταβολής εισφορών Α' 2015 κατά ασφαλιστική κατηγορία και νομούς.....	119
3.3 ^α Εν ενεργεία ασφαλισμένοι Κλάδου Κύριας Ασφάλισης Α' εξαμήνου 2016 κατά ασφαλιστική κατηγορία και έτος γέννησης.....	121
3.3 ^β Εν ενεργεία ασφαλισμένοι Κλάδου Κύριας Ασφάλισης Α' εξαμήνου 2016 κατά φύλο, ασφαλιστική κατηγορία και έτος γέννησης.....	122
3.4. Νέοι ασφαλισμένοι Κλάδου Κύριας Ασφάλισης Β' εξαμήνου 2016 κατά φύλο και ασφαλιστική κατηγορία.....	128
3.5. Διακοπέντες ασφαλισμένοι Κλάδου Κύριας Ασφάλισης Β' εξαμήνου 2016 κατά φύλο και αιτία διακοπής.....	128
3.6. Εισπράξεις ασφαλιστικών εισφορών	129
4. Κίνηση Κλάδου Γ' Παροχών σε Χρήμα.....	130
5. Κίνηση Κλάδου ΣΤ' Οικογενειακών Επιδομάτων	
5.1. Δικαιούχοι οικογενειακών επιδομάτων και καταβληθέντα ποσά έτους 2016	131
5.2. Επιδοτούμενα τέκνα ανά οικογένεια.....	132
5.3. Αιτήσεις έτους 2016	132
6. Κίνηση Κλάδου ΙΕ' Αγροτικής Εστίας (Α.Α.Ε.)	
6.1. Πόροι Α.Α.Ε.	133
6.2. Απορρόφηση προγραμμάτων Ο.Γ.Α. - Α.Α.Ε. ετών 2014-2016.....	134
6.3. Αριθμός συμβεβλημένων επιχειρήσεων	134
7. Κίνηση Κλάδου Ε' Επιθεώρησης.....	135

ΟΡΓΑΝΙΣΜΟΣ ΓΕΩΡΓΙΚΩΝ ΑΣΦΑΛΙΣΕΩΝ
ΕΤΗΣΙΟ ΣΤΑΤΙΣΤΙΚΟ ΔΕΛΤΙΟ 2016

ΜΕΡΟΣ ΙΙ
ΣΤΑΤΙΣΤΙΚΑ ΣΤΟΙΧΕΙΑ ΚΑΤΑ ΚΛΑΔΟΥΣ

1. Συγκεντρωτικός πίνακας πληρωθέντων δικαιούγων και παροχών του Ο.Γ.Α. από το έτος 2011 έως και 2016

ποσά δαπανών σε χιλιάδες Ευρώ

Κατηγορίες	Πληθυσμοί			Δαπάνες		
	2011	2012	% μεταβολή +/-	2011	2012	% μεταβολή +/-
1. Σύνολο ασφαλισμένων	1.977.000	1.839.000	-6,98	7.121.912	5.570.611	-21,78
Άμεσα ασφαλισμένοι (β' εξάμηνο)	664.000	619.000	-6,78			
Μέλη οικογένειας (εκτίμηση)	500.000	435.000	-13,00			
Συνταξιούχοι	813.000	785.000	-3,44			
2. Σύνολο συνταξιούχων	812.565	784.797	-3,42	5.048.828	4.903.034	-2,89
Γήρατος	614.948	599.658	-2,49	3.767.476	3.706.649	-1,61
Αναπηρίας	121.302	110.799	-8,66	881.397	813.683	-7,68
Επιζώντων	10.726	10.909	1,71	33.353	35.142	5,36
Ανασφάλιστοι Υπερήλικες	64.783	62.711	-3,20	358.486	339.805	-5,21
Ασφαλισμένοι με επίδομα παραπληγικού (μη συν/χοι ΟΓΑ)	806	720	-10,67	8.116	7.755	-4,45
2.1 Βασική Σύνταξη (στο πλήθος δεν συμπεριλαμβάνονται οι δικαιούχοι <u>μόνα</u> του Κλάδου Κύριας Ασφάλισης)	772.324	742.515	-3,86	3.891.177	3.695.622	-5,03
Γήρατος	583.554	566.433	-2,93	2.767.325	2.647.783	-4,32
Αναπηρίας	120.065	109.515	-8,79	744.432	686.588	-7,77
Ορφανείας (παιδιά)	3.922	3.856	-1,68	20.935	21.447	2,44
Ανασφάλιστοι Υπερήλικες	64.783	62.711	-3,20	358.486	339.805	-5,21
2.2 Σύνταξη Κλάδου Κύριας Ασφάλισης (στο πλήθος δεν συμπεριλαμβάνονται οι δικαιούχοι <u>μόνα</u> της Βασικής σύνταξης)	556.760	551.439	-0,96	1.149.534	1.199.657	4,36
Γήρατος	489.152	488.639	-0,10	1.000.151	1.058.866	5,87
Αναπηρίας	57.447	52.435	-8,72	136.965	127.096	-7,21
Επιζώντων (παιδιά, χήρες, χήροι)	10.161	10.365	2,01	12.418	13.695	10,28
2.3 Εξοδονηματικό επίδομα παραπληγίας-τετραπληγίας (μη συνταξιούχοι)	806	720	-10,67	8.116	7.755	-4,45
3. Βοηθήματα εξόδων κηδείας	32.309	29.124	-9,86	25.859	23.293	-9,92
4. Υγεία / Λογαριασμός Παροχών σε Χρήμα	4.516	5.706	26,35	1.352.224	2.859,4	-99,79
Υγεία				1.350.251		-100,00
Παροχές Μητρότητας (επίδομα κνοφορίας & λοχείας-βοήθημα τοκετού)	4.516	5.706	26,35	1.973	2.859,4	44,93
5. Αγροτική Εστία*				17.352,4	15.922,3	-8,24
6. Οικογενειακά Επίδοματα				677.502	624.944	-7,76
Οικογενειακά Πολυτεκνικά Επίδοματα περιπτώσεις	299.489	294.297	-1,73	460.542	401.579	-12,80
- τρίτου παιδιού	55.950	54.375	-2,82	129.563	110.233	-14,92
- μηνιαίο πολυτεκνικό	77.445	76.402	-1,35	123.363	117.980	-4,36
- ισόβια σύνταξη	166.094	163.520	-1,55	207.616	173.366	-16,50
Εφάπαξ παροχή 2.000 € για τις γεννήσεις τρίτου και πέραν παιδιού μετά την 1.1.2006	6.203	9.269	49,43	12.658	18.878	49,14
Τρίτεχνες οικογένειες	178.034	177.635	-0,22	204.302	204.487	0,09

(*) Προσωρινά στοιχεία

Πηγή : Η.ΔΙ.Κ.Α. & Κλάδος ΙΒ' Μηχανογράφησης ΟΓΑ

ΟΡΓΑΝΙΣΜΟΣ ΓΕΩΡΓΙΚΩΝ ΑΣΦΑΛΙΣΕΩΝ

ΕΤΗΣΙΟ ΣΤΑΤΙΣΤΙΚΟ ΔΕΛΤΙΟ 2016

ποσά δαπανών σε χιλιάδες Ευρώ

Κατηγορίες	Πληθυσμοί			Δαπάνες		
	2012	2013	% μεταβολή +/-	2012	2013	% μεταβολή +/-
1. Σύνολο ασφαλισμένων	1.839.00	1.780.000	-3,21	5.570.032,8	4.642.408,4	-16,65
Άμεσα ασφαλισμένοι (β' εξάμηνο)	619.000	626.000	1,13			
Μέλη οικογένειας (εκτίμηση)	435.000	435.000	0,00			
Συνταξιούχοι	785.000	719.000	-8,41			
2. Σύνολο συνταξιούχων	784.797	718.844	-8,40	4.903.033,7	4.017.414,7	-18,06
Γήρατος	599.658	574.199	-4,25	3.706.648,8	3.104.738,9	-16,24
Αναπηρίας	110.799	104.115	-6,03	813.683,3	674.119,5	-17,15
Επιζώντων	10.909	10.952	0,39	35.141,6	29.737,2	-15,38
Ανασφάλιστοι Υπερήλικες	62.711	28.885	-53,94	339.805,1	201.513,8	-40,70
Ασφαλισμένοι με επίδομα παραπληγικού (μη συν/χοι ΟΓΑ)	720	693	-3,75	7.754,9	7.305,2	-5,80
2.1 Βασική Σύνταξη (στο πλήθος δεν συμπεριλαμβάνονται οι δικαιούχοι <u>μόνο</u> του Κλάδου Κύριας Ασφάλισης)	742.515	673.843	-9,25	3.695.622,2	2.944.475,8	-20,33
Γήρατος	566.433	538.699	-4,90	2.647.783,1	2.161.738,3	-18,36
Αναπηρίας	109.515	102.674	-6,25	686.587,5	563.509,1	-17,93
Οφρανείας (παιδιά)	3.856	3.585	-7,03	21.446,5	17.714,6	-17,40
Ανασφάλιστοι Υπερήλικες	62.711	28.885	-53,94	339.805,1	201.513,8	-40,70
2.2 Σύνταξη Κλάδου Κύριας Ασφάλισης (στο πλήθος δεν συμπεριλαμβάνονται οι δικαιούχοι <u>μόνο</u> της Βασικής σύνταξης)	551.439	539.807	-2,11	1.199.656,6	1.065.633,6	-11,17
Γήρατος	488.639	479.006	-1,97	1.058.865,7	943.000,7	-10,94
Αναπηρίας	52.435	50.303	-4,07	127.095,8	110.610,4	-12,97
Επιζώντων (παιδιά, χήρες, χήροι)	10.365	10.498	1,28	13.695,1	12.022,6	-12,21
2.3 Εξοδωρματικό επίδομα παραπληγίας – τετραπληγίας (μη συνταξιούχοι)	720	693	-3,75	7.754,9	7.305,2	-5,80
3. Βοηθήματα εξόδων κηδείας	29.124	33.760	15,92	23.293,0	27.008,0	15,95
4. Λογαριασμός Παροχών σε Χρήμα - παροχές Μητρότητας	5.706	4.227	-25,92	2.859,4	2.047,7	-28,39
5. Αγροτική Εστία*				15.922,3	9.131,0	-42,65
6. Οικογενειακά Επίδοματα				624.944,4	568.701,3	-9,00
Οικογενειακά Πολυτεχνικά Επίδοματα περιπτώσεις	294.297	12.057	-95,90	401.579,2	14.064,0	-96,50
- τρίτου παιδιού	54.375	6.248	-88,51	110.233,3	8.440,1	-92,34
- μηνιαίο πολυτεχνικό	76.402	3.133	-95,90	117.980,4	2.193,1	-98,14
- ισόβια σύνταξη	163.520	2.676	-98,36	173.365,5	3.430,8	-98,02
Εφάπαξ παροχή 2.000 € για τις γεννήσεις τρίτου και πέραν παιδιού μετά την 1.1.2006	9.269	8.877	-4,23	18.878,0	18.146,0	-3,88
Τρίτεκνες οικογένειες	177.635	7.411	-95,83	204.487,2	6.467,4	-96,84
Ενιαίο επίδομα στήριξης τέκνων	-	1.485.803		-	348.265,2	
Ειδικό επίδομα τρίτεκνων & πολύτεκνων οικογενειών	-	271.147		-	181.758,8	

(*) Προσωρινά στοιχεία

Πηγή : Η.ΔΙ.Κ.Α. Α.Ε. & Κλάδος ΙΒ' Μηχανογράφησης ΟΓΑ

Σημείωση : κάποιες από τις περιπτώσεις των συν/χων Κύριας σύνταξης της παραγράφου 2.2 περιλαμβάνονται στους συν/χους της παραγράφου 2.1 Με τις διατάξεις του άρθρου πρώτου, παρ. ΙΑ, ΥΠΟΠΑΡ. ΙΑ2 του ν. 4093/2012 από 1.11.2012 καταργήθηκαν οι παροχές : επίδομα τρίτου παιδιού και η εφάπαξ παροχή των 2.000 € και από 1.1.2013 η ισόβια σύνταξη, το πολυτεχνικό επίδομα και το επίδομα στις τρίτεκνες οικογένειες. Κατά συνέπεια για το πλήθος των δικαιούχων Οικογενειακών επιδομάτων του έτους 2012 έχουν χρησιμοποιηθεί στοιχεία του Οκτωβρίου 2012. Τα ανωτέρω επιδόματα από 1.1.2013, αντικαταστάθηκαν με το Ενιαίο επίδομα στήριξης τέκνων και το Ειδικό επίδομα τρίτεκνων και πολύτεκνων οικογενειών.

ΟΡΓΑΝΙΣΜΟΣ ΓΕΩΡΓΙΚΩΝ ΑΣΦΑΛΙΣΕΩΝ
ΕΤΗΣΙΟ ΣΤΑΤΙΣΤΙΚΟ ΔΕΛΤΙΟ 2016

ποσά δαπανών σε χιλιάδες Ευρώ

Κατηγορίες	Πληθυσμοί			Δαπάνες		
	2013	2014	% μεταβολή +/-	2013	2014	% μεταβολή +/-
1. Σύνολο ασφαλισμένων	1.780.000	1.741.000	-2,19	4.642.171,7	4.512.302,4	-2,80
Άμεσα ασφαλισμένοι (β' εξάμηνο)	626.000	629.000 ¹	-3,51			
Μέλη οικογένειας (εκτίμηση)	435.000	420.000 ¹	-3,45			
Συνταξιούχοι	719.000	692.000	-3,76			
2. Σύνολο συνταξιούχων	718.844	692.260	-3,70	4.017.414,7	3.802.779,3	-5,34
Γήρατος	574.199	549.419	-4,32	3.104.738,9	2.964.674,2	-4,51
Αναπηρίας	104.115	98.887	-5,02	674.119,5	650.885,8	-3,45
Επιζώντων	10.952	11.944	9,06	29.737,2	31.553,3	6,11
Ανασφάλιστοι Υπερήλικες	28.885	31.283	8,30	201.513,8	147.277,3	-26,91
Ασφαλισμένοι με επίδομα παραπληγικού (μη συν/χοι ΟΓΑ)	693	727	4,91	7.305,2	8.388,7	14,83
2.1 Βασική Σύνταξη (στο πλήθος δεν συμπεριλαμβάνονται οι δικαιούχοι <u>μόνο</u> του Κλάδου Κύριας Ασφάλισης)	673.843	646.073	-4,12	2.944.475,8	2.740.403,5	-6,93
Γήρατος	538.699	513.741	-4,63	2.161.738,3	2.036.695,6	-5,78
Αναπηρίας	102.674	97.486	-5,05	563.509,1	538.733,7	-4,40
Ορφανείας (παιδιά)	3.585	3.563	-0,61	17.714,6	17.696,9	-0,10
Ανασφάλιστοι Υπερήλικες	28.885	31.283	8,30	201.513,8	147.277,3	-26,91
2.2 Σύνταξη Κλάδου Κύριας Ασφάλισης (στο πλήθος δεν συμπεριλαμβάνονται οι δικαιούχοι <u>μόνο</u> της Βασικής σύνταξης)	539.807	522.950	-3,12	1.065.633,6	1.053.987,1	-1,09
Γήρατος	479.006	462.761	-3,39	943.000,7	927.978,6	-1,59
Αναπηρίας	50.303	48.658	-3,27	110.610,4	112.152,1	1,39
Επιζώντων (παιδιά, χήρες, χήροι)	10.498	11.531	9,84	12.022,6	13.856,3	15,25
2.3 Εξοιδρωματικό επίδομα παραπληγίας – τετραπληγίας (μη συνταξιούχοι)	693	727	4,91	7.305,2	8.388,7	14,83
3. Βοηθήματα εξόδων κηδείας	33.760	38.077	12,79	27.008,0	30.835,1	14,17
4. Λογαριασμός Παροχών σε Χρήμα - παροχές Μητρότητας	4.227	4.226	-0,02	2.047,7	2.080,9	1,62
5. Αγροτική Εστία*				9.131,0	11.735,0	28,52
6. Οικογενειακά Επιδόματα				568.701,3	678.688,0	19,34
Οικογενειακά Πολυτεχνικά Επιδόματα περιπτώσεις	12.057	426	-96,47	14.064,0	571,0	-95,94
- τρίτου παιδιού	6.248	131	-97,90	8.440,1	225,0	-97,33
- μηνιαίο πολυτεχνικό	3.133	189	-93,97	2.193,1	177,6	-91,90
- ισόβια σύνταξη	2.676	106	-96,04	3.430,8	168,5	-95,09
Εφάπαξ παροχή 2.000 € για τις γεννήσεις τρίτου και πέραν παιδιού μετά την 1.1.2006	8.877	207	-97,67	18.146,0	422,0	-97,67
Τρίτεκνες οικογένειες	7.411	259	-96,51	6.467,4	346,6	-94,64
Ενιαίο επίδομα στήριξης τέκνων	705.645	739.274	4,77	348.265,2	466.440,8	33,93
Ειδικό επίδομα τρίτεκνων & πολύτεκνων οικογενειών	121.905	117.918	-3,27	181.758,8	210.907,5	16,04

(*) Προσωρινά στοιχεία

Πηγή : Η.ΔΙ.Κ.Α. Α.Ε. & Κλάδος ΙΒ' Μηχανογράφησης ΟΓΑ

¹ Σημείωση : κάποιες από τις περιπτώσεις των συν/χων Κύριας σύνταξης της παραγράφου 2.2 περιλαμβάνονται στους συν/χους της παραγράφου 2.1

εκτίμηση

ΟΡΓΑΝΙΣΜΟΣ ΓΕΩΡΓΙΚΩΝ ΑΣΦΑΛΙΣΕΩΝ
ΕΤΗΣΙΟ ΣΤΑΤΙΣΤΙΚΟ ΔΕΛΤΙΟ 2016

ποσά δαπανών σε χιλιάδες Ευρώ

Κατηγορίες	Πληθυσμοί			Δαπάνες		
	2014	2015	% μεταβολή +/-	2014	2015	% μεταβολή +/-
1. Σύνολο ασφαλισμένων	1.741.000	1.769.000	1,61	4.487.906,2	4.309.059,6	-3,99
Άμεσα ασφαλισμένοι (β' εξάμηνο)	629.000 ¹	670.000 ¹	-3,51			
Μέλη οικογένειας (εκτίμηση)	420.000 ¹	425.000 ¹	-3,45			
Συνταξιούχοι	692.000	674.000	-2,60			
2. Σύνολο συνταξιούχων	692.260	673.725	-2,68	3.802.779,3	3.664.443,8	-3,64
Γήρατος	549.419	531.997	-3,17	2.964.674,2	2.840.753,3	-4,18
Αναπηρίας	98.887	97.804	-1,10	650.885,8	642.156,9	-1,34
Επιζώντων	11.944	12.643	5,85	31.553,3	34.873,4	10,52
Ανασφάλιστοι Υπερήλικες	31.283	30.498	-2,51	147.277,3	138.025,1	-6,28
Ασφαλισμένοι με επίδομα παραπληγικού (μη συν/χοι ΟΓΑ)	727	783	7,70	8.388,7	8.635,0	2,94
2.1 Βασική Σύνταξη (στο πλήθος δεν συμπεριλαμβάνονται οι δικαιούχοι μόνο του Κλάδου Κύριας Ασφάλισης)	646.073	625.250	-3,22	2.740.403,5	2.596.141,9	-5,26
Γήρατος	513.741	494.785	-3,69	2.036.695,6	1.917.712,4	-5,84
Αναπηρίας	97.486	96.255	-1,26	538.733,7	521.226,8	-3,25
Ορφανείας (παιδιά)	3.563	3.712	4,18	17.696,9	19.177,6	8,37
Ανασφάλιστοι Υπερήλικες	31.283	30.498	-2,51	147.277,3	138.025,1	-6,28
2.2 Σύνταξη Κλάδου Κύριας Ασφάλισης (στο πλήθος δεν συμπεριλαμβάνονται οι δικαιούχοι μόνο της Βασικής σύνταξης)	522.950	517.515	-1,04	1.053.987,1	1.059.666,8	0,54
Γήρατος	462.761	454.238	-1,84	927.978,6	923.040,9	-0,53
Αναπηρίας	48.658	51.018	4,85	112.152,1	120.930,1	7,83
Επιζώντων (παιδιά, χήρες, χήροι)	11.531	12.259	6,31	13.856,3	15.695,8	13,28
2.3 Εξοδωτικό επίδομα παραπληγίας - τετραπληγίας (μη συνταξιούχοι)	727	783	7,70	8.388,7	8.635,0	2,94
3. Βοηθήματα εξόδων κηδείας	38.077	33.314	-12,51	30.835,1	26.262,5	-14,83
4. Λογαριασμός Παροχών σε Χρήμα - παροχές Μητρότητας	4.226	2.445	-42,14	2.080,9	1.203,1	-42,19
5. Αγροτική Εστία*				11.735,0	7.658,4	-34,74
6. Οικογενειακά Επίδοματα				640.475,9	602.750,3	-5,89
Οικογενειακά Πολυτεκνικά Επίδοματα περιπτώσεις	426			571,0	174,5	-69,45
- τρίτου παιδιού	131			225,0	93,6	-58,38
- μηνιαίο πολυτεκνικό	189			177,6	79,7	-55,09
- ισόβια σύνταξη	106			168,5	1,1	-99,35
Εφάπαξ παροχή 2.000 € για τις γεννήσεις τρίτου και πέραν παιδιού μετά την 1.1.2006	207			422,0	320,0	-24,17
Τρίτεκνες οικογένειες	259			346,6	158,2	-54,36
Ενιαίο επίδομα στήριξης τέκνων	751.974	705.725	-6,15	441.491,4	418.312,3	-5,25
Ειδικό επίδομα τρίτεκνων & πολύτεκνων οικογενειών	118.023	110.192	-6,64	197.644,8	183.785,5	-7,01

(* Προσωρινά στοιχεία

Πηγή : Η.ΔΙ.Κ.Α. Α.Ε. & Κλάδος ΙΒ' Μηχανογράφησης ΟΓΑ

Σημείωση : κάποιες από τις περιπτώσεις των συν/χων Κύριας σύνταξης της παραγράφου 2.2 περιλαμβάνονται στους συν/χους της παραγράφου 2.1

¹ εκτίμηση

ΟΡΓΑΝΙΣΜΟΣ ΓΕΩΡΓΙΚΩΝ ΑΣΦΑΛΙΣΕΩΝ
ΕΤΗΣΙΟ ΣΤΑΤΙΣΤΙΚΟ ΔΕΛΤΙΟ 2016

ποσά δαπανών σε χιλιάδες Ευρώ

Κατηγορίες	Πληθυσμοί			Δαπάνες		
	2015	2016	% μεταβολή +/-	2015	2016	% μεταβολή +/-
1. Σύνολο ασφαλισμένων	1.769.000	1.730.000	-2,20	4.354.386,4	4.223.483,5	-3,01
Άμεσα ασφαλισμένοι (β' εξάμηνο)	670.000 ¹	655.000 εκτ	-2,24			
Μέλη οικογένειας (εκτίμηση)	425.000 ¹	420.000 ¹	-1,18			
Συνταξιούχοι	673.725	654.645	-2,83			
2. Σύνολο συνταξιούχων	673.725	654.645	-2,83	3.664.443,8	3.546.365,1	-3,22
Γήρατος	531.997	517.141	-2,79	2.840.753,3	2.769.905,0	-2,49
Αναπηρίας	97.804	93.809	-4,08	642.156,9	599.623,3	-6,62
Επιζώντων	12.643	13.251	4,81	34.873,4	35.636,4	2,19
Ανασφάλιστοι Υπερηλίκες	30.498	29.378	-3,67	138.025,1	133.006,9	-3,64
Επίδομα Κοιν. Αλληλ. Υπερηλίκων		278			314,1	
Ασφαλισμένοι με επίδομα παραπληγικού (μη συν/χοι ΟΓΑ)	783	788	0,64	8.635,0	7.879,4	-8,75
2.1 Βασική Σύνταξη (στο πλήθος δεν συμπεριλαμβάνονται οι δικαιούχοι <u>μόνο</u> του Κλάδου Κύριας Ασφάλισης)	625.250	603.278	-3,51	2.596.141,9	2.448.771,5	-5,68
Γήρατος	494.785	478.030	-3,39	1.917.712,4	1.813.854,1	-5,42
Αναπηρίας	96.255	92.126	-4,29	521.226,8	483.646,9	-7,21
Ορφανείας (παιδιά)	3.712	3.744	0,86	19.177,6	18.263,5	-4,77
Ανασφάλιστοι Υπερηλίκες	30.498	29.378	-3,67	138.025,1	133.006,9	-3,64
2.2 Σύνταξη Κλάδου Κύριας Ασφάλισης (στο πλήθος δεν συμπεριλαμβάνονται οι δικαιούχοι <u>μόνο</u> της Βασικής σύνταξης)	517.515	510.415	-1,37	1.059.666,8	1.089.400,1	2,81
Γήρατος	454.238	447.137	-1,56	923.040,9	956.050,9	3,58
Αναπηρίας	51.018	50.369	-1,27	120.930,1	115.976,4	-4,10
Επιζώντων (παιδιά, χήρες, χήροι)	12.259	12.909	5,30	15.695,8	17.372,9	10,68
2.3 Εξοδωτικό επίδομα παραπληγίας – τετραπληγίας (μη συνταξιούχοι)	783	788	0,64	8.635,0	7.879,4	-8,75
2.4. Επίδομα Κοινωνικής Αλληλεγγύης Υπερηλίκων		278			314,1	
3. Βοηθήματα εξόδων κηδείας	33.314	37.517	12,62	26.262,5	29.675,2	12,99
4. Λογαριασμός Παροχών σε Χρήμα - παροχές Μητρότητας	2.445	4.444	81,76	1.203,1	2.191,0	82,12
5. Αγροτική Εστία*				7.658,4	7.453,0	-2,68
6. Οικογενειακά Επίδοματα				654.818,7	637.799,2	-2,60
Οικογενειακά Πολυτεκνικά Επίδοματα περιπτώσεις				174,5	65,0	-62,74
- τρίτου παιδιού				93,6	28,0	-70,09
- μηνιαίο πολυτεκνικό				79,7	15,0	-81,19
- ισόβια σύνταξη				1,1	22,0	1900,00
Εφάπαξ παροχή 2.000 € για τις γεννήσεις τρίτου και πέραν παιδιού μετά την 1.1.2006				320,0	45,0	-85,94
Τρίτεκνες οικογένειες				158,2	40,0	-74,71
Ενιαίο επίδομα στήριξης τέκνων	768.471	774.547	0,79	453.673,6	443.480,3	-2,25
Ειδικό επίδομα τρίτεκνων & πολύτεκνων οικογενειών	120.184	118.283	-1,58	200.492,5	194.168,8	-3,15

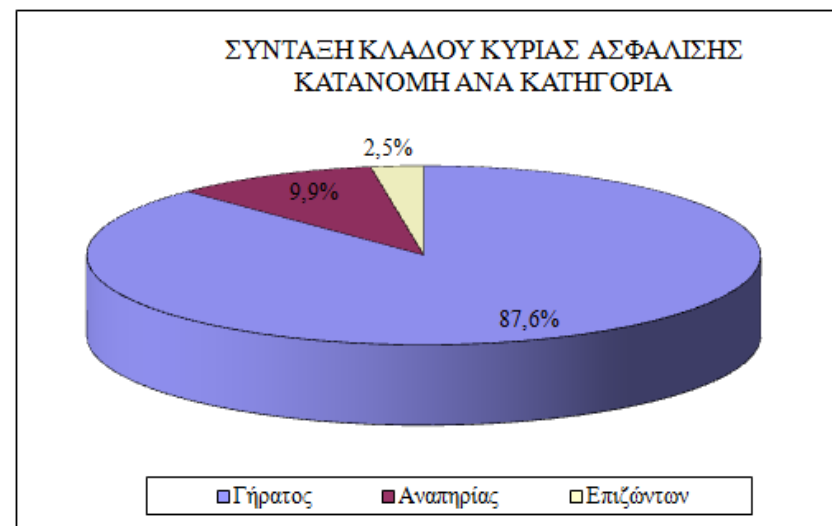
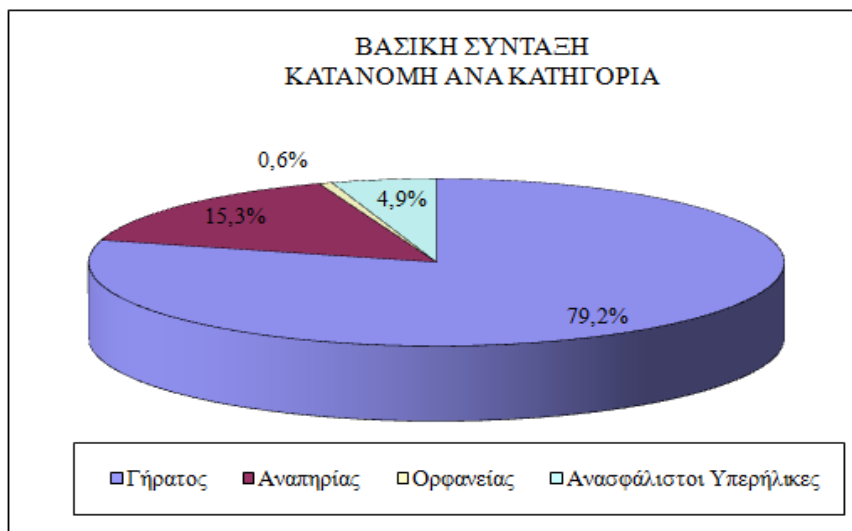
(*) Προσωρινά στοιχεία

Πηγή : Η.ΔΙ.Κ.Α. Α.Ε. & Κλάδος ΙΒ' Μηχανογράφησης ΟΓΑ

Σημείωση : κάποιες από τις περιπτώσεις των συν/χων Κύριας σύνταξης της παραγράφου 2.2 περιλαμβάνονται στους συν/χους της παραγράφου 2.1

¹ εκτίμηση

Κατανομή πλήθους συνταξιούχων ανά κατηγορία σύνταξης



Πηγή : Η.ΔΙ.Κ.Α. Α.Ε. & Κλάδος ΙΒ' Μηχανογράφησης ΟΓΑ

Από τα ανωτέρω κυκλικά διαγράμματα παρατηρούμε ότι για τη βασική σύνταξη το 79,2% είναι συνταξιούχοι γήρατος, το 15,3% συνταξιούχοι αναπηρίας, το 4,9% συνταξιούχοι ανασφάλιστοι υπερήλικες ενώ μόλις το 0,6% συνταξιούχοι ορφανείας (παιδιά). Σημειώνεται ότι σύμφωνα με τον ανωτέρω πίνακα οι συνταξιούχοι βασικής σύνταξης συνολικά για το έτος 2016 ήταν 603.278 μειωμένοι κατά 3,51% σε σχέση με το 2015 που ανέρχονταν τους 625.250.

Αντίστοιχα για τη σύνταξη του κλάδου κύριας ασφάλισης για το έτος 2016 το 87,6% είναι συνταξιούχοι γήρατος, το 9,9% συνταξιούχοι αναπηρίας και μόλις το 2,5% δικαιούχοι με σύνταξη επιζώντων (παιδιά, χήρες, χήροι). Σημειώνεται ότι σύμφωνα με τον ανωτέρω πίνακα οι συνταξιούχοι του κλάδου κύριας ασφάλισης συνολικά για το έτος 2016 ήταν 510.415 μειωμένοι κατά 1,37% σε σχέση με το 2015 που ανέρχονταν στους 517.515.

ΟΡΓΑΝΙΣΜΟΣ ΓΕΩΡΓΙΚΩΝ ΑΣΦΑΛΙΣΕΩΝ
ΕΤΗΣΙΟ ΣΤΑΤΙΣΤΙΚΟ ΔΕΛΤΙΟ 2016

2. Κίνηση των Κλάδων Α' Συντάξεων & Ι' Μητρώου Συν/γων & Πληρωμής Συντάξεων

2.1 ΔΙΚΑΙΟΥΧΟΙ Ο.Γ.Α.

Πίνακας 1. Δικαιούχοι (με πληρωμή) παροχών Ο.Γ.Α. κατά το μήνα Δεκέμβριο και καταβληθέντα ποσά κατά έτος

ποσά σε '000 €

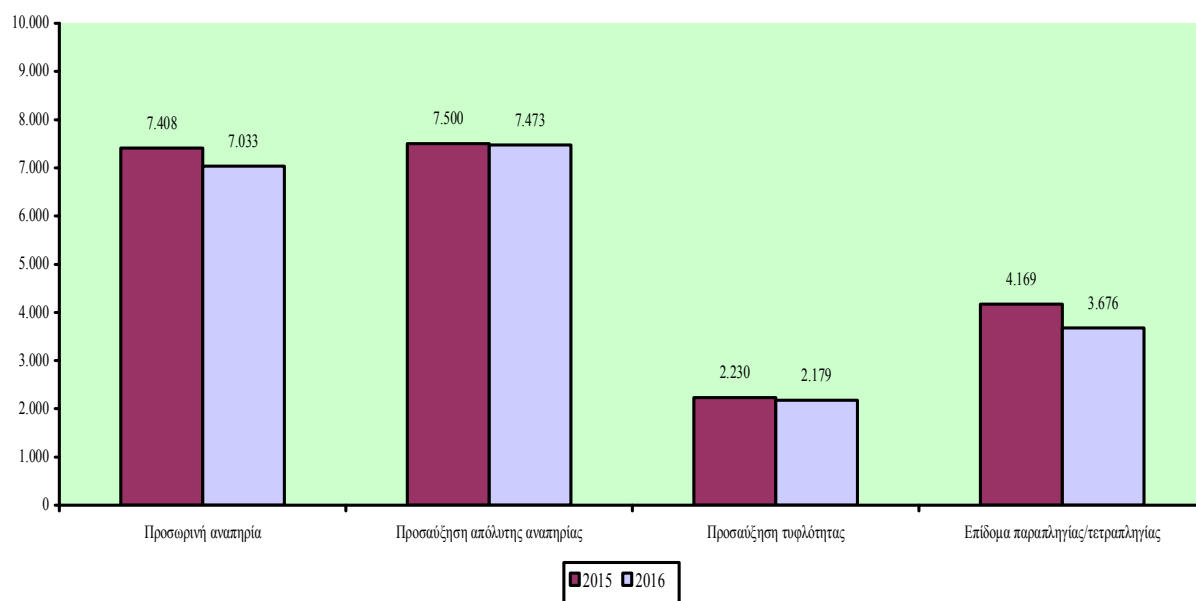
Κατηγορίες	Δεκέμβριος			Ιανουάριος - Δεκέμβριος		
	Δικαιούχοι			Ονομαστικά ποσά		
	2015	2016	% μεταβολή +/-	2015	2016	% μεταβολή +/-
1. Σύνολο Δικαιούχων	673.725	654.645	-2,83	3.664.443,8	3.546.365,1	-3,22
Συν/χοι Γήρατος	531.997	517.141	-2,79	2.840.753,3	2.769.905,0	-2,49
Συν/χοι Αναπηρίας	97.804	93.809	-4,08	642.156,9	599.623,3	-6,62
Συν/χοι Ανασφάλιστοι	30.498	29.378	-3,67	138.025,1	133.006,9	-3,64
Επίδομα Κοιν. Αλληλ. Υπερηλίκων		278			314,1	
Συνταξιούχοι Επιζώντες	12.643	13.251	4,81	34.873,4	35.636,4	2,19
Ασφαλισμένοι με επίδομα παραπληγικού (μη συν/χοι ΟΓΑ)	783	788	0,64	8.635,0	7.879,4	-8,75
2. Δικαιούχοι Βασικής Σύνταξης	625.250	603.278	-3,51	2.596.141,9	2.449.085,5	-5,66
Συν/χοι Γήρατος	494.785	478.030	-3,39	1.917.712,4	1.813.854,1	-5,42
Συν/χοι Αναπηρίας	96.255	92.126	-4,29	521.226,8	483.646,9	-7,21
Συν/χοι Ανασφάλιστοι Υπερηλίκες	30.498	29.378	-3,67	138.025,1	133.006,9	-3,64
Συνταξιούχοι Ορφανείας (τέκνα)	3.712	3.744	0,86	19.177,6	18.263,5	-4,77
3. Δικαιούχοι Σύνταξης Κλάδου Κύριας Ασφάλισης	517.515	510.415	-1,37	1.059.666,8	1.089.400,1	2,81
Συν/χοι Γήρατος	454.238	447.137	-1,56	923.040,9	956.050,9	3,58
Συν/χοι Αναπηρίας	51.018	50.369	-1,27	120.930,1	115.976,4	-4,10
Συν/χοι Επιζώντες (χήρες, χήροι, ορφανά)	12.259	12.909	5,30	15.695,8	17.372,9	10,68
4. Ασφαλισμένοι με επίδομα παραπληγικού (μη συν/χοι ΟΓΑ)	783	788	0,64	8.635,0	7.879,40	-8,75
5. Επίδομα Κοιν. Αλληλ. Υπερηλίκων		278			314,1	
Βοηθήματα εξόδων κηδείας-ετήσιο	33.314	37.517	12,62	26.262,5	29.675,2	12,99
Κληρονομικά-ετήσιο	708	736	3,95	3.880,7	4.329,5	11,57
Συν/χοι προσωρινής Αναπηρίας	7.408	7.033	-5,06			
Συν/χοι με προσαύξηση Απολ. Αναπηρίας	7.500	7.473	-0,36			
Συν/χοι με προσαύξηση Τυφλότητας	2.230	2.179	-2,29			
Συν/χοι με επίδομα Παραπληγικού	4.169	3.676	-11,83			

Πηγή : Η.ΔΙ.Κ.Α. Α.Ε. & Κλάδος ΙΒ' Μηχανογράφησης ΟΓΑ

ΟΡΓΑΝΙΣΜΟΣ ΓΕΩΡΓΙΚΩΝ ΑΣΦΑΛΙΣΕΩΝ
ΕΤΗΣΙΟ ΣΤΑΤΙΣΤΙΚΟ ΔΕΛΤΙΟ 2016

Σε παρένθεση εμφανίζονται ορισμένες κατηγορίες από τους συν/χους Γήρατος και Αναπηρίας που η εξέλιξή τους παρουσιάζει ιδιαίτερο ενδιαφέρον όπως παρατηρούμε και από το ακόλουθο ραβδόγραμμα.

Πλήθος δικαιούχων συνταξιούχων κατά τα έτη 2015-2016 ανά κατηγορία σύνταξης



Πηγή : Η.ΔΙ.Κ.Α. Α.Ε. & Κλάδος IB' Μηχανογράφησης ΟΓΑ

Από το ανωτέρω γράφημα προκύπτει ότι το 2016 το πλήθος των δικαιούχων αναπηρίας παραμένει σε σημαντικό βαθμό στα ίδια επίπεδα με αυτά του προηγούμενου έτους.

Πίνακας 2. Είσοδοι - Έξοδοι συνταξιούχων κατά έτος

Κατηγορίες	ΕΙΣΟΔΟΙ			ΕΞΟΔΟΙ*		
	2015	2016	% μεταβολή +/-	2015	2016	% μεταβολή +/-
1. Συν/χοι Γήρατος, Αναπηρίας, Ανασφ.	17.679	17.621	-0,33	36.365	36.773	1,12
Συν/χοι Γήρατος	13.369	14.054	5,12	30.791	28.910	-6,11
Συν/χοι Αναπηρίας	3.374	2.730	-19,09	4.457	6.725	50,89
Συν/χοι Ανασφάλιστοι	936	837	-10,58	1.117	1.138	1,88
2. Συνταξιούχοι Ορφανείας						
Βασική σύνταξη	598	505	-15,55	449	473	5,35
Σύνταξη Κλάδου Κύριας Ασφάλισης	2.018	1.962	-2,78	1.290	1.312	1,71

Πηγή : Η.ΔΙ.Κ.Α. Α.Ε. & Κλάδος IB' Μηχανογράφησης ΟΓΑ

* Περιλαμβάνονται και οι διακοπές των προσωρινά αναπήρων, από τους οποίους ένα μεγάλο ποσοστό επανακρίνεται και ανανεώνεται η συνταξιοδότηση, χωρίς να επανεμφανίζονται στις «ΕΙΣΟΔΟΥΣ».

ΟΡΓΑΝΙΣΜΟΣ ΓΕΩΡΓΙΚΩΝ ΑΣΦΑΛΙΣΕΩΝ
ΕΤΗΣΙΟ ΣΤΑΤΙΣΤΙΚΟ ΔΕΛΤΙΟ 2016

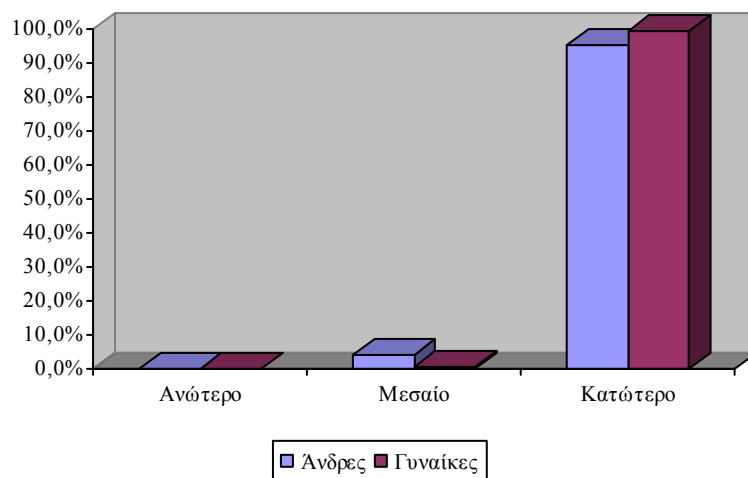
Πίνακας 3. Δικαιούχοι (με πληρωμή) Βασικής σύνταξης κατά φύλο και κατηγορίες

Κατηγορίες Συν/χων	Δεκέμβριος				
	2015		2016		% μεταβολή+/-
Συνταξιούχοι Γήρατος	494.785	100%	478.030	100%	-3,39
Κατώτερο ποσό Βασικής	490.760	99%	474.537	99%	-3,31
Άνδρες	161.569		155.276		
Γυναίκες	329.191		319.261		
Μεσαίο ποσό Βασικής	3.993	1%	3.467	1%	-13,17
Άνδρες	3.906		3.397		
Γυναίκες	87		70		
Ανώτερο ποσό Βασικής	32	0%	26	0%	-18,75
Άνδρες	23		19		
Γυναίκες	9		7		
Συνταξιούχοι Αναπηρίας	96.255	100%	92.126	100%	-4,29
Κατώτερο ποσό Βασικής	89.546	93%	86.051	93%	-3,90
Άνδρες	36.793		35.685		
Γυναίκες	52.753		50.366		
Μεσαίο ποσό Βασικής	5.928	6%	5.351	6%	-9,73
Άνδρες	4.687		4.279		
Γυναίκες	1.241		1.072		
Ανώτερο ποσό Βασικής	781	1%	724	1%	-7,30
Άνδρες	565		531		
Γυναίκες	216		193		
Συν/χοι Ανασφάλιστοι Υπερήλικες	30.498	100%	29.378	100%	-3,67
Κατώτερο ποσό Βασικής	28.854	95%	27.857	95%	-3,46
Άνδρες	8.087		7.780		
Γυναίκες	20.767		20.077		
Μεσαίο ποσό Βασικής	1.630	5%	1.508	5%	-7,48
Άνδρες	1.407		1.298		
Γυναίκες	223		210		
Ανώτερο ποσό Βασικής	14	0%	13	0%	-7,14
Άνδρες	13		12		
Γυναίκες	1		1		
Σύνολο Συνταξιούχων	621.538	100%	599.534	100%	-3,54
Κατώτερο ποσό Βασικής	609.160	98%	588.445	98%	-3,40
Άνδρες	206.449		198.741		
Γυναίκες	402.711		389.704		
Μεσαίο ποσό Βασικής	11.551	2%	10.326	2%	-10,61
Άνδρες	10.000		8.974		
Γυναίκες	1.551		1.352		
Ανώτερο ποσό Βασικής	827	0%	763	0%	-7,74
Άνδρες	601		562		
Γυναίκες	226		201		

Πηγή : Η.ΔΙ.Κ.Α. Α.Ε. & Κλάδος ΙΒ' Μηχανογράφησης ΟΓΑ

Από τον ανωτέρω πίνακα προκύπτει ότι οι δικαιούχοι συνταξιούχοι βασικής σύνταξης για το έτος 2016 ήταν **599.534 στο σύνολο** εκ των οποίων **391.257 ήταν γυναίκες** και **208.277 ήταν άνδρες**. Παρατηρήθηκε **μείωση** των δικαιούχων βασικής σύνταξης στο σύνολο για το έτος 2016, σε σχέση με το έτος 2015, σε ποσοστό **3,54**. Συνολικά είχαμε **478.030 συνταξιούχους γήρατος**, **92.126 συνταξιούχους αναπηρίας** και **29.378 συνταξιούχους ανασφάλιστους υπερήλικες**.

Ποσοστά δικαιούχων Βασικής σύνταξης έτους 2016 ανά φύλο και κατηγορία ποσού

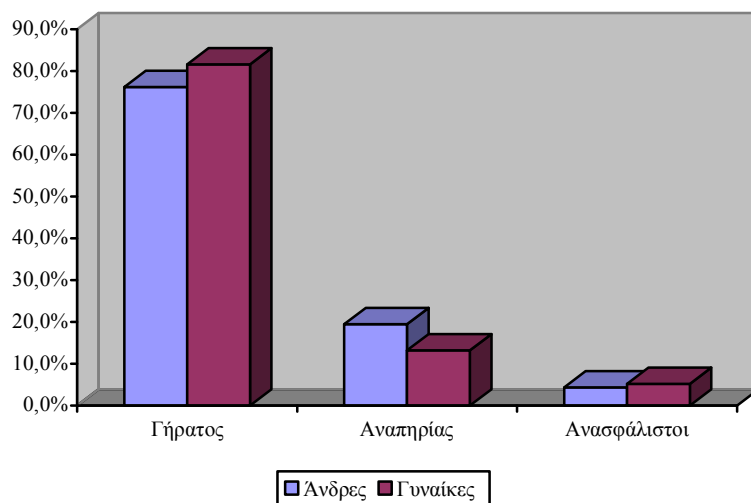


Πηγή : Η.ΔΙ.Κ.Α. Α.Ε. & Κλάδος ΙΒ' Μηχανογράφησης ΟΓΑ

Από το ανωτέρω ραβδόγραμμα για το έτος 2016 παρατηρούμε ότι το 99,6% των γυναικών είναι δικαιούχοι συνταξιούχοι βασικής σύνταξης με το κατώτερο ποσό, ενώ μόλις το 0,3% και 0,1% είναι δικαιούχοι βασικής σύνταξης με το μεσαίο και ανώτερο ποσό αντίστοιχα.

Ενώ το 95,4% των ανδρών είναι δικαιούχοι συνταξιούχοι βασικής σύνταξης με το κατώτερο ποσό, το 4,3% και 0,3% είναι δικαιούχοι βασικής σύνταξης με το μεσαίο και ανώτερο ποσό αντίστοιχα.

Ποσοστά δικαιούχων Βασικής σύνταξης έτους 2016 ανά φύλο και κατηγορία σύνταξης



Πηγή : Η.ΔΙ.Κ.Α. Α.Ε. & Κλάδος ΙΒ' Μηχανογράφησης ΟΓΑ

Από το ανωτέρω ραβδόγραμμα για το έτος 2015 παρατηρούμε ότι το 81,6% των γυναικών είναι συνταξιούχοι γήρατος, 13,2% συνταξιούχοι αναπηρίας και 5,2% ανασφάλιστοι υπερήλικες.

ΟΡΓΑΝΙΣΜΟΣ ΓΕΩΡΓΙΚΩΝ ΑΣΦΑΛΙΣΕΩΝ
ΕΤΗΣΙΟ ΣΤΑΤΙΣΤΙΚΟ ΔΕΛΤΙΟ 2016

Ενώ αντίστοιχα για τους άνδρες παρατηρούμε ότι το 76,2% αυτών είναι συνταξιούχοι γήρατος, 19,4% συνταξιούχοι αναπηρίας και μόλις 4,4% ανασφάλιστοι υπερήλικες.

Πίνακες 4. Δικαιούχοι (με πληρωμή) Σύνταξης Κλάδου Κύριας Ασφάλισης

4.1 Κατά φύλο και κατηγορία συνταξιοδότησης

Κατηγορίες	Δεκέμβριος					
	2015			2016		
	Άνδρες	Γυναίκες	Σύνολο	Άνδρες	Γυναίκες	Σύνολο
Γήρατος	148.375	305.863	454.238	144.247	302.890	447.137
Αναπηρίας	22.419	28.599	51.018	22.195	28.174	50.369
Επιζώντων	*	*	12.259	*	*	12.909
Σύνολο	170.794	334.462	517.515	166.442	331.064	510.415

* Δεν διαθέτουμε την κατά φύλο κατανομή

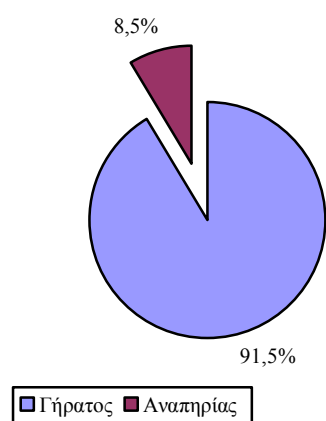
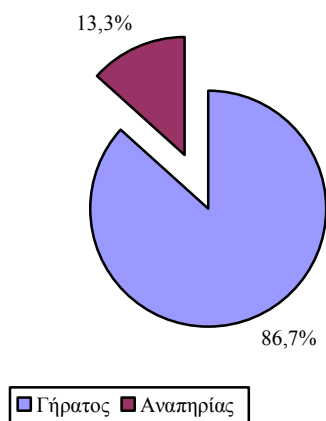
Πηγή : Η.ΔΙ.Κ.Α. Α.Ε. & Κλάδος ΙΒ' Μηχανογράφησης ΟΓΑ

Από τον ανωτέρω πίνακα προκύπτει ότι οι δικαιούχοι συνταξιούχοι κύριας σύνταξης για το έτος 2016 ήταν **510.415 στο σύνολο**, ενώ παρατηρήθηκε **μικρή μείωση 1,4%** σε σχέση με το προηγούμενο έτος.

Σύνταξη Κλάδου Κύριας Ασφάλισης έτους 2016

Άνδρες δικαιούχοι

Γυναίκες δικαιούχοι



Πηγή : Η.ΔΙ.Κ.Α. Α.Ε. & Κλάδος ΙΒ' Μηχανογράφησης ΟΓΑ

ΟΡΓΑΝΙΣΜΟΣ ΓΕΩΡΓΙΚΩΝ ΑΣΦΑΛΙΣΕΩΝ
ΕΤΗΣΙΟ ΣΤΑΤΙΣΤΙΚΟ ΔΕΛΤΙΟ 2016

Από τα ανωτέρω κυκλικά διαγράμματα για το έτος 2016 παρατηρούμε ότι το 86,7% των ανδρών είναι συνταξιούχοι γήρατος, και το 13,3% είναι συνταξιούχοι αναπηρίας, ενώ τα ποσοστά για τις γυναίκες δικαιούχους είναι 91,5% και 8,5% αντίστοιχα. Σημειώνεται, ότι δεν έχουμε εικόνα για την κατά φύλο κατανομή των 12.909 επιζώντων δικαιούχων κύριας ασφάλισης.

4.2 Κατά το είδος της σύνταξης (Πρόσθετη, Κυριοπρόσθετη)

Κατηγορίες	Δεκέμβριος 2016		
	Συνταξιούχοι		
	Κλάδου Κύριας Ασφάλισης (σύνολο)	Με πρόσθετη Σύνταξη	Με Κυριοπρόσθετη Σύνταξη
Γήρατος	447.137	125.805	321.332
Αναπηρίας	50.369	15.516	34.853
Επιζώντων (χήρες, χήροι, ορφανά)	12.909	*	*
Σύνολο	510.415	141.321	356.185

* Δεν διαθέτουμε την κατανομή κατά το είδος της σύνταξης

Πηγή : Η.ΔΙ.Κ.Α. Α.Ε. & Κλάδος ΙΒ' Μηχανογράφησης ΟΓΑ

4.3 Περιπτώσεις συνταξιοδότησης με οικογενειακά επιδόματα

Κατηγορίες	Δεκέμβριος 2016				
	Με οικογενειακά επιδόματα				
	Συζύγου	για 1ο παιδί	για 2ο παιδί	για 3ο και επόμενο παιδί	Σύνολο
Γήρατος	24.586	392	220	94	25.292
Αναπηρίας	9.727	635	757	391	11.510
Σύνολο	34.313	1.027	977	485	36.802

Πηγή : Η.ΔΙ.Κ.Α. Α.Ε. & Κλάδος ΙΒ' Μηχανογράφησης ΟΓΑ

ΟΡΓΑΝΙΣΜΟΣ ΓΕΩΡΓΙΚΩΝ ΑΣΦΑΛΙΣΕΩΝ
ΕΤΗΣΙΟ ΣΤΑΤΙΣΤΙΚΟ ΔΕΛΤΙΟ 2016

Πίνακας 5. Αριθμός Συνταξιούχων Ο.Γ.Α. (με πληρωμή) κατά κατηγορία συνταξιοδότησης μήνας Δεκέμβριος 2016

Κατηγορίες	Μόνο με τη Βασική σύνταξη	Με Βασική και Πρόσθετη σύνταξη	Μόνο με Πρόσθετη σύνταξη	Με Βασική και Κυριοπρόσθετη σύνταξη	Μόνο με Κυριοπρόσθετη σύνταξη	ΣΥΝΟΛΟ ΣΥΝΤΑΞΙΟΥΧΩ Ν
Γήρατος	70.004	112.921	12.884	295.105	26.227	517.141
Αναπηρίας	43.440	14.817	699	33.870	983	93.809
ΣΥΝΟΛΟ Γήρατος-Αναπηρίας	113.444	127.738	13.583	328.975	27.210	610.950
Επιζώντες						13.251
Ανασφάλιστοι Υπερήλικες	29.378					29.378
Επίδομα Κοιν. Αλληλ. Υπερηλίκων						278

Πηγή : Η.ΔΙ.Κ.Α. Α.Ε. & Κλάδος ΙΒ' Μηχανογράφησης ΟΓΑ

	Με Βασική σύνταξη	Με σύνταξη Κλάδου Κύριας Ασφάλισης
Γήρατος	478.030	447.137
Αναπηρίας	92.126	50.369
Επιζώντες	3.744	12.909
Ανασφάλιστοι Υπερήλικες	29.378	
ΣΥΝΟΛΟ	603.278	510.415

Πηγή : Η.ΔΙ.Κ.Α. Α.Ε. & Κλάδος ΙΒ' Μηχανογράφησης ΟΓΑ

Σημείωση :

Το ποσό της μηνιαίας σύνταξης αναπηρίας του Κλάδου Κύριας Ασφάλισης :

- α) από κοινή νόσο δεν μπορεί να είναι κατώτερο του ποσού που αντιστοιχεί σε 15 έτη ασφάλισης στην 1η ασφαλιστική κατηγορία δηλ. του ποσού των 146,05 €
- β) από εργατικό ατύχημα δεν μπορεί να είναι κατώτερο του ποσού που αντιστοιχεί σε 20 έτη ασφάλισης στην 1η ασφαλιστική κατηγορία δηλ. του ποσού των 194,75 €

Στα ποσά της Κύριας σύνταξης προστίθενται οικογενειακά επιδόματα (συζύγου και παιδιών)

i) επίδομα συζύγου : 48,68 € (ποσοστό 10% επί του ποσού της 1ης ασφ. Κατηγορίας)

ii) επίδομα παιδιών : 38,94 € για το πρώτο παιδί (ποσοστό 8%)

48,68 € για το δεύτερο παιδί (ποσοστό 10%)

58,41 € για το τρίτο και κάθε επόμενο παιδί (ποσοστό 12%)

ΟΡΓΑΝΙΣΜΟΣ ΓΕΩΡΓΙΚΩΝ ΑΣΦΑΛΙΣΕΩΝ
ΕΤΗΣΙΟ ΣΤΑΤΙΣΤΙΚΟ ΔΕΛΤΙΟ 2016

Πίνακας 6. Βασική σύνταξη

Δικαιούχοι κατά Νομούς και κατηγορία σύνταξης - μήνας Δεκέμβριος

Πληρωτέα ποσά – κατ' έτος

ποσά σε '000 €

Νομοί και Κατηγορίες	Πλήθος			Πληρωτέα ποσά		
	2015	2016	% μεταβολή +/-	2015	2016	% μεταβολή +/-
Σύνολο Ελλάδας	649.422	679.781	4,67	2.443.603,08	1.911.046,09	-21,79
Γήρατος	520.495	545.175	4,74	1.816.085,91	1.428.643,46	-21,33
Αναπηρίας	98.429	99.279	0,86	496.815,98	377.151,49	-24,09
Ανασφάλιστοι	30.498	35.327	15,83	130.701,19	105.251,14	-19,47
1. Αιτωλ/νίας	26.310	27.040	2,77	104.557,01	81.574,13	-21,98
Γήρατος	21.164	21.858	3,28	77.552,12	61.221,68	-21,06
Αναπηρίας	4.874	4.889	0,31	25.804,57	19.386,54	-24,87
Ανασφάλιστοι	272	293	7,72	1.200,32	965,91	-19,53
2. Αργολίδας	10.963	11.548	5,34	42.241,60	33.233,78	-21,32
Γήρατος	9.125	9.676	6,04	32.594,37	25.831,49	-20,75
Αναπηρίας	1.657	1.669	0,72	8.889,64	6.769,65	-23,85
Ανασφάλιστοι	181	203	12,15	757,59	632,64	-16,49
3. Αρκαδίας	10.764	11.584	7,62	40.646,28	31.528,11	-22,43
Γήρατος	9.203	9.978	8,42	32.697,04	25.494,71	-22,03
Αναπηρίας	1.445	1.467	1,52	7.443,22	5.623,27	-24,45
Ανασφάλιστοι	116	139	19,83	506,02	410,13	-18,95
4. Άρτας	10.995	11.168	1,57	42.512,56	33.327,96	-21,60
Γήρατος	8.875	9.076	2,26	32.110,27	25.339,68	-21,09
Αναπηρίας	2.061	2.027	-1,65	10.151,61	7.780,44	-23,36
Ανασφάλιστοι	59	65	10,17	250,68	207,84	-17,09
5. Αττικής	30.335	34.902	15,06	122.453,67	94.822,13	-22,56
Γήρατος	14.827	17.008	14,71	51.245,95	38.997,61	-23,90
Αναπηρίας	2.556	2.791	9,19	15.295,50	11.354,86	-25,76
Ανασφάλιστοι	12.952	15.103	16,61	55.912,23	44.469,66	-20,47
6. Αχαΐας	15.816	16.628	5,13	62.637,22	48.640,48	-22,35
Γήρατος	12.962	13.617	5,05	47.817,14	37.340,95	-21,91
Αναπηρίας	2.136	2.190	2,53	11.586,68	8.832,40	-23,77
Ανασφάλιστοι	718	821	14,35	3.233,40	2.467,13	-23,70
7. Βοιωτίας	9.000	9.664	7,38	34.171,99	26.678,23	-21,93
Γήρατος	7.726	8.331	7,83	27.305,22	21.573,07	-20,99
Αναπηρίας	1.165	1.194	2,49	6.350,83	4.749,20	-25,22
Ανασφάλιστοι	109	139	27,52	515,95	355,96	-31,01
8. Δράμας	10.108	10.310	2,00	34.146,29	26.645,88	-21,97
Γήρατος	8.266	8.453	2,26	25.673,18	20.061,65	-21,86
Αναπηρίας	1.557	1.539	-1,16	7.283,96	5.571,49	-23,51
Ανασφάλιστοι	285	318	11,58	1.189,14	1.012,74	-14,83
9. Δωδεκανήσου	6.958	7.917	13,78	26.030,94	20.226,18	-22,30
Γήρατος	5.553	6.269	12,89	19.089,59	14.906,11	-21,91
Αναπηρίας	918	1.037	12,96	4.816,00	3.679,92	-23,59
Ανασφάλιστοι	487	611	25,46	2.125,35	1.640,15	-22,83

ΟΡΓΑΝΙΣΜΟΣ ΓΕΩΡΓΙΚΩΝ ΑΣΦΑΛΙΣΕΩΝ
ΕΤΗΣΙΟ ΣΤΑΤΙΣΤΙΚΟ ΔΕΛΤΙΟ 2016

ποσά σε '000 €

Νομοί και Κατηγορίες	Πλήθος			Πληρωτέα ποσά		
	2015	2016	% μεταβολή +/-	2015	2016	% μεταβολή +/-
10. Έβρου	20.197	20.406	1,03	71.483,51	55.707,62	-22,07
Γήρατος	16.300	16.521	1,36	52.854,95	41.459,69	-21,56
Αναπηρίας	3.357	3.305	-1,55	16.426,55	12.379,56	-24,64
Ανασφάλιστοι	540	580	7,41	2.202,02	1.868,37	-15,15
11. Εύβοιας	13.108	14.208	8,39	47.735,40	36.980,40	-22,53
Γήρατος	11.235	12.181	8,42	38.264,73	29.910,87	-21,83
Αναπηρίας	1.539	1.648	7,08	7.928,95	5.960,39	-24,83
Ανασφάλιστοι	334	379	13,47	1.541,72	1.109,14	-28,06
12. Ευρυτανίας	2.840	2.991	5,32	11.036,70	8.593,15	-22,14
Γήρατος	2.412	2.546	5,56	8.908,75	6.915,63	-22,37
Αναπηρίας	420	437	4,05	2.089,89	1.650,26	-21,04
Ανασφάλιστοι	8	8	0,00	38,05	27,26	-28,36
13. Ζακύνθου	3.887	4.196	7,95	15.065,63	11.754,31	-21,98
Γήρατος	3.299	3.579	8,49	11.990,78	9.436,51	-21,30
Αναπηρίας	493	498	1,01	2.667,98	1.993,04	-25,30
Ανασφάλιστοι	95	119	25,26	406,88	324,76	-20,18
14. Ηλείας	17.781	18.572	4,45	69.234,86	54.213,47	-21,70
Γήρατος	14.830	15.541	4,79	54.524,63	42.964,48	-21,20
Αναπηρίας	2.675	2.728	1,98	13.416,43	10.285,06	-23,34
Ανασφάλιστοι	276	303	9,78	1.293,81	963,93	-25,50
15. Ημαθίας	15.764	16.111	2,20	58.364,02	46.119,74	-20,98
Γήρατος	13.028	13.367	2,60	45.536,90	36.079,02	-20,77
Αναπηρίας	2.403	2.377	-1,08	11.425,12	8.837,81	-22,65
Ανασφάλιστοι	333	367	10,21	1.401,99	1.202,91	-14,20
16. Ηρακλείου	25.283	26.010	2,88	97.093,11	76.538,72	-21,17
Γήρατος	20.094	20.769	3,36	71.533,07	56.943,33	-20,40
Αναπηρίας	4.923	4.931	0,16	24.419,47	18.671,10	-23,54
Ανασφάλιστοι	266	310	16,54	1.140,57	924,29	-18,96
17. Θεσπρωτίας	6.269	6.468	3,17	21.815,50	17.088,61	-21,67
Γήρατος	5.425	5.579	2,84	17.652,52	13.888,25	-21,32
Αναπηρίας	811	817	0,74	4.021,22	3.076,18	-23,50
Ανασφάλιστοι	33	72	118,18	141,77	124,18	-12,40
18. Θεσσαλονίκης	28.390	29.732	4,73	104.742,21	82.789,16	-20,96
Γήρατος	21.262	21.929	3,14	73.015,82	57.302,64	-21,52
Αναπηρίας	2.788	2.836	1,72	13.685,39	10.470,55	-23,49
Ανασφάλιστοι	4.340	4.967	14,45	18.041,00	15.015,97	-16,77
19. Ιωαννίνων	13.664	14.235	4,18	50.239,09	38.594,81	-23,18
Γήρατος	11.350	11.774	3,74	38.496,39	29.886,20	-22,37
Αναπηρίας	2.161	2.144	-0,79	11.074,86	8.158,64	-26,33
Ανασφάλιστοι	153	317	107,19	667,84	549,97	-17,65

ΟΡΓΑΝΙΣΜΟΣ ΓΕΩΡΓΙΚΩΝ ΑΣΦΑΛΙΣΕΩΝ
ΕΤΗΣΙΟ ΣΤΑΤΙΣΤΙΚΟ ΔΕΛΤΙΟ 2016

ποσά σε '000 €

Νομοί και Κατηγορίες	Πλήθος			Πληρωτέα ποσά		
	2015	2016	% μεταβολή +/-	2015	2016	% μεταβολή +/-
20. Καβάλας	11.375	11.635	2,29	40.374,85	31.599,85	-21,73
Γήρατος	9.293	9.553	2,80	30.632,27	24.199,57	-21,00
Αναπηρίας	1.726	1.698	-1,62	8.240,48	6.190,54	-24,88
Ανασφάλιστοι	356	384	7,87	1.502,10	1.209,74	-19,46
21. Καρδίτσας	18.674	18.705	0,17	73.335,60	57.113,80	-22,12
Γήρατος	14.702	14.808	0,72	53.281,66	41.885,82	-21,39
Αναπηρίας	3.807	3.728	-2,08	19.326,21	14.642,39	-24,24
Ανασφάλιστοι	165	169	2,42	727,73	585,59	-19,53
22. Καστοριάς	5.162	5.376	4,15	18.749,54	14.698,96	-21,60
Γήρατος	4.217	4.420	4,81	14.285,75	11.210,28	-21,53
Αναπηρίας	789	793	0,51	3.814,41	2.958,69	-22,43
Ανασφάλιστοι	156	163	4,49	649,39	529,99	-18,39
23. Κέρκυρας	7.990	8.948	11,99	31.309,17	24.128,58	-22,93
Γήρατος	6.325	7.052	11,49	23.030,41	17.847,49	-22,50
Αναπηρίας	1.440	1.532	6,39	7.320,56	5.502,10	-24,84
Ανασφάλιστοι	225	364	61,78	958,20	778,99	-18,70
24. Κεφαλληνίας	3.275	3.583	9,40	11.361,87	8.862,32	-22,00
Γήρατος	2.904	3.183	9,61	9.403,91	7.400,42	-21,30
Αναπηρίας	306	320	4,58	1.647,72	1.240,77	-24,70
Ανασφάλιστοι	65	80	23,08	310,25	221,13	-28,72
25. Κιλκίς	12.366	12.429	0,51	43.819,37	34.475,86	-21,32
Γήρατος	10.358	10.415	0,55	34.456,24	27.133,26	-21,25
Αναπηρίας	1.794	1.780	-0,78	8.477,13	6.575,68	-22,43
Ανασφάλιστοι	214	234	9,35	886,00	766,92	-13,44
26. Κοζάνης	12.750	12.931	1,42	45.731,58	35.731,48	-21,87
Γήρατος	10.926	11.129	1,86	37.332,60	29.198,49	-21,79
Αναπηρίας	1.616	1.580	-2,23	7.512,94	5.836,76	-22,31
Ανασφάλιστοι	208	222	6,73	886,05	696,23	-21,42
27. Κορινθίας	12.543	13.262	5,73	47.476,95	37.308,82	-21,42
Γήρατος	10.721	11.323	5,62	38.143,82	30.171,12	-20,90
Αναπηρίας	1.427	1.470	3,01	7.594,34	5.771,38	-24,00
Ανασφάλιστοι	395	469	18,73	1.738,79	1.366,32	-21,42
28. Κοκλάδων	6.726	7.291	8,40	25.281,25	19.848,86	-21,49
Γήρατος	5.634	6.160	9,34	19.662,92	15.443,65	-21,46
Αναπηρίας	920	945	2,72	4.891,85	3.830,09	-21,70
Ανασφάλιστοι	172	186	8,14	726,48	575,12	-20,84
29. Λακωνίας	13.997	15.278	9,15	50.126,33	39.190,25	-21,82
Γήρατος	12.034	13.254	10,14	39.806,18	31.294,28	-21,38
Αναπηρίας	1.838	1.881	2,34	9.769,34	7.474,25	-23,49
Ανασφάλιστοι	125	143	14,40	550,81	421,72	-23,44

ΟΡΓΑΝΙΣΜΟΣ ΓΕΩΡΓΙΚΩΝ ΑΣΦΑΛΙΣΕΩΝ
ΕΤΗΣΙΟ ΣΤΑΤΙΣΤΙΚΟ ΔΕΛΤΙΟ 2016

ποσά σε '000 €

Νομοί και Κατηγορίες	Πλήθος			Πληρωτέα ποσά		
	2015	2016	% μεταβολή +/-	2015	2016	% μεταβολή +/-
30. Λάρισας	28.397	28.861	1,63	106.870,73	84.217,94	-21,20
Γήρατος	23.884	24.399	2,16	85.447,38	67.781,71	-20,67
Αναπηρίας	4.122	4.038	-2,04	19.734,03	15.068,51	-23,64
Ανασφάλιστοι	391	424	8,44	1.689,32	1.367,72	-19,04
31. Λασιθίου	8.521	8.907	4,53	33.162,85	26.126,55	-21,22
Γήρατος	7.036	7.379	4,87	25.262,42	20.159,06	-20,20
Αναπηρίας	1.448	1.484	2,49	7.733,23	5.839,69	-24,49
Ανασφάλιστοι	37	44	18,92	167,21	127,80	-23,57
32. Λέσβου	11.660	12.578	7,87	45.208,95	34.825,68	-22,97
Γήρατος	9.356	10.167	8,67	32.978,43	25.622,98	-22,30
Αναπηρίας	2.145	2.232	4,06	11.562,99	8.636,53	-25,31
Ανασφάλιστοι	159	179	12,58	667,53	566,17	-15,18
33. Λευκάδας	2.498	2.721	8,93	9.819,75	7.580,61	-22,80
Γήρατος	1.911	2.092	9,47	6.876,97	5.328,56	-22,52
Αναπηρίας	559	588	5,19	2.837,84	2.157,98	-23,96
Ανασφάλιστοι	28	41	46,43	104,94	94,07	-10,36
34. Μαγνησίας	11.123	11.561	3,94	41.443,65	32.432,57	-21,74
Γήρατος	9.244	9.632	4,20	32.652,47	25.718,75	-21,23
Αναπηρίας	1.530	1.540	0,65	7.334,24	5.530,97	-24,59
Ανασφάλιστοι	349	389	11,46	1.456,94	1.182,85	-18,81
35. Μεσσηνίας	18.133	19.247	6,14	69.107,52	53.788,83	-22,17
Γήρατος	15.282	16.294	6,62	54.676,21	42.816,19	-21,69
Αναπηρίας	2.600	2.669	2,65	13.365,66	10.109,75	-24,36
Ανασφάλιστοι	251	284	13,15	1.065,65	862,89	-19,03
36. Ξάνθης	9.084	9.286	2,22	34.591,34	27.266,11	-21,18
Γήρατος	6.910	7.043	1,92	24.259,28	19.070,23	-21,39
Αναπηρίας	1.619	1.612	-0,43	8.104,69	6.204,59	-23,44
Ανασφάλιστοι	555	631	13,69	2.227,37	1.991,29	-10,60
37. Πέλλης	20.310	20.610	1,48	76.663,18	60.593,14	-20,96
Γήρατος	16.514	16.780	1,61	58.324,02	46.320,41	-20,58
Αναπηρίας	3.578	3.581	0,08	17.391,28	13.479,52	-22,49
Ανασφάλιστοι	218	249	14,22	947,88	793,21	-16,32
38. Πιερίας	14.102	14.286	1,30	51.638,47	40.721,08	-21,14
Γήρατος	11.196	11.359	1,46	38.235,92	30.272,79	-20,83
Αναπηρίας	2.376	2.357	-0,80	11.170,63	8.629,73	-22,75
Ανασφάλιστοι	530	570	7,55	2.231,92	1.818,56	-18,52
39. Πρέβεζας	8.321	8.477	1,87	31.386,47	24.668,76	-21,40
Γήρατος	6.671	6.811	2,10	23.270,16	18.532,01	-20,36
Αναπηρίας	1.592	1.578	-0,88	7.861,39	5.932,26	-24,54
Ανασφάλιστοι	58	88	51,72	254,93	204,49	-19,79

ΟΡΓΑΝΙΣΜΟΣ ΓΕΩΡΓΙΚΩΝ ΑΣΦΑΛΙΣΕΩΝ
ΕΤΗΣΙΟ ΣΤΑΤΙΣΤΙΚΟ ΔΕΛΤΙΟ 2016

ποσά σε '000 €

Νομοί και Κατηγορίες	Πλήθος			Πληρωτέα ποσά		
	2015	2016	% μεταβολή +/-	2015	2016	% μεταβολή +/-
40. Ρεθύμνης	6.690	6.998	4,60	26.287,70	20.669,68	-21,37
Γήρατος	5.182	5.448	5,13	18.536,81	14.731,99	-20,53
Αναπηρίας	1.466	1.498	2,18	7.575,34	5.794,65	-23,51
Ανασφάλιστοι	42	52	23,81	175,55	143,04	-18,52
41. Ροδόπης	15.420	16.139	4,66	58.412,70	46.218,11	-20,88
Γήρατος	12.273	12.879	4,94	43.396,83	34.598,54	-20,27
Αναπηρίας	2.524	2.567	1,70	12.392,31	9.418,28	-24,00
Ανασφάλιστοι	623	693	11,24	2.623,55	2.201,29	-16,10
42. Σάμου	4.288	4.813	12,24	15.570,65	12.057,92	-22,56
Γήρατος	3.659	4.122	12,65	12.141,48	9.529,63	-21,51
Αναπηρίας	565	616	9,03	3.155,16	2.318,83	-26,51
Ανασφάλιστοι	64	75	17,19	274,02	209,46	-23,56
43. Σερρών	27.660	28.065	1,46	99.195,01	77.686,33	-21,68
Γήρατος	23.128	23.562	1,88	77.506,44	61.074,61	-21,20
Αναπηρίας	4.151	4.084	-1,61	20.095,92	15.283,36	-23,95
Ανασφάλιστοι	381	419	9,97	1.592,65	1.328,36	-16,59
44. Τρικάλων	19.161	19.258	0,51	72.194,32	56.554,27	-21,66
Γήρατος	15.582	15.777	1,25	54.555,45	43.165,81	-20,88
Αναπηρίας	3.316	3.221	-2,86	16.496,41	12.508,43	-24,17
Ανασφάλιστοι	263	260	-1,14	1.142,45	880,03	-22,97
45. Φθιώτιδας	16.980	17.681	4,13	66.099,57	51.288,35	-22,41
Γήρατος	13.819	14.409	4,27	50.246,00	39.504,94	-21,38
Αναπηρίας	2.993	3.079	2,87	15.083,16	11.210,08	-25,68
Ανασφάλιστοι	168	193	14,88	770,41	573,33	-25,58
46. Φλώρινας	6.643	7.608	14,53	24.044,93	18.643,80	-22,46
Γήρατος	5.539	6.512	17,57	18.725,44	14.583,06	-22,12
Αναπηρίας	1.003	990	-1,30	4.860,47	3.706,60	-23,74
Ανασφάλιστοι	101	106	4,95	459,01	354,14	-22,85
47. Φωκίδας	3.585	3.856	7,56	13.118,61	10.244,60	-21,91
Γήρατος	3.073	3.331	8,40	10.424,72	8.183,58	-21,50
Αναπηρίας	469	472	0,64	2.499,14	1.917,25	-23,28
Ανασφάλιστοι	43	53	23,26	194,74	143,77	-26,17
48. Χαλκιδικής	9.285	9.682	4,28	34.004,22	26.791,64	-21,21
Γήρατος	8.064	8.419	4,40	28.306,92	22.343,44	-21,07
Αναπηρίας	1.048	1.055	0,67	4.978,95	3.821,11	-23,25
Ανασφάλιστοι	173	208	20,23	718,34	627,09	-12,70
49. Χανίων	9.870	10.326	4,62	37.847,50	29.508,76	-22,03
Γήρατος	7.627	8.028	5,26	26.757,45	21.246,28	-20,60
Αναπηρίας	2.088	2.102	0,67	10.408,38	7.753,31	-25,51
Ανασφάλιστοι	155	196	26,45	681,67	509,17	-25,30

ΟΡΓΑΝΙΣΜΟΣ ΓΕΩΡΓΙΚΩΝ ΑΣΦΑΛΙΣΕΩΝ
ΕΤΗΣΙΟ ΣΤΑΤΙΣΤΙΚΟ ΔΕΛΤΙΟ 2016

ποσά σε '000 €

Νομοί και Κατηγορίες	Πλήθος			Πληρωτέα ποσά		
	2015	2016	% μεταβολή +/-	2015	2016	% μεταβολή +/-
50. Χίου	3.265	3.605	10,41	10.862,25	8.199,18	-24,52
Γήρατος	2.817	3.141	11,50	8.373,43	6.375,78	-23,86
Αναπηρίας	386	395	2,33	2.228,40	1.617,68	-27,41
Ανασφάλιστοι	62	69	11,29	260,42	205,72	-21,00
51. Γρεβενών	5.599	5.641	0,75	20.072,64	15.560,58	-22,48
Γήρατος	4.776	4.828	1,09	15.995,91	12.510,47	-21,79
Αναπηρίας	803	786	-2,12	3.986,33	2.971,77	-25,45
Ανασφάλιστοι	20	27	35,00	90,41	78,34	-13,35
52. Πειραιώς	5.447	6.322	16,06	21.848,03	17.075,04	-21,85
Γήρατος	2.856	3.341	16,98	10.039,91	7.678,39	-23,52
Αναπηρίας	438	473	7,99	2.554,39	1.961,73	-23,20
Ανασφάλιστοι	2.153	2.508	16,49	9.253,73	7.434,92	-19,65
53. Αγ. Όρους	90	125	38,89	377,97	310,91	-17,74
Γήρατος	46	73	58,70	196,71	156,30	-20,54
Αναπηρίας	8	11	37,50	32,83	25,87	-21,20
Ανασφάλιστοι	36	41	13,89	148,44	128,74	-13,27
Σύνολο Ελλάδας	649.422	679.781	4,67	2.443.603,08	1.911.046,09	-21,79

Πηγή : Η.ΔΙ.Κ.Α. Α.Ε. & Κλάδος ΙΒ' Μηχανογράφησης ΟΓΑ

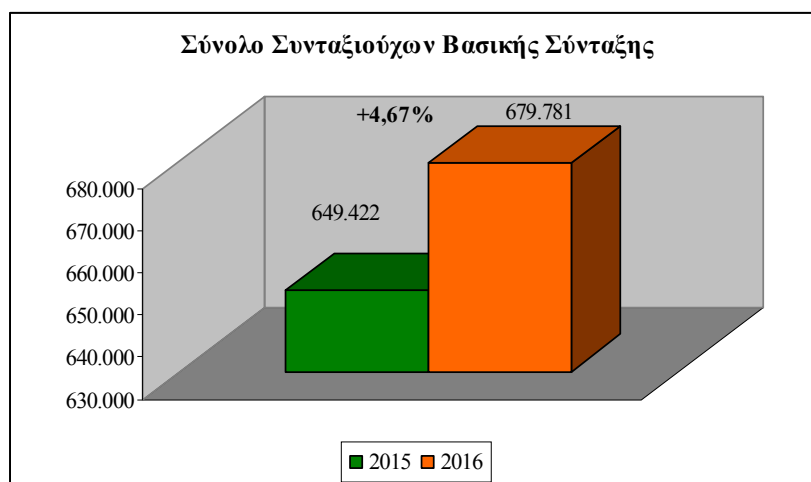
* Κατανομή 545.175 συν/χων Γήρατος σε σύνολο 478.030 πληρωθέντων για το έτος 2016 και 520.495 σε σύνολο 494.785 πληρωθέντων για το έτος 2015.
Κατανομή 99.279 συν/χων Αναπηρίας σε σύνολο 92.126 πληρωθέντων για το έτος 2016 και 98.429 σε σύνολο 96.255 πληρωθέντων για το έτος 2015.

Από τον ανωτέρω πίνακα παρατηρούμε ότι **οι νομοί** με τους **περισσότερους δικαιούχους βασικής σύνταξης γήρατος** είναι οι Αιτωλοακαρνανίας, Θεσσαλονίκης, Ηρακλείου, Σερρών, Λάρισας, ενώ στους νομούς Αγ. Όρους, Λευκάδας, Ευρυτανίας, Κεφαλληνίας, Χίου, Πειραιώς, παρατηρούνται οι **λιγότεροι δικαιούχοι**.

Επίσης, **οι νομοί** με τους **περισσότερους δικαιούχους βασικής σύνταξης αναπηρίας** είναι οι Αιτωλοακαρνανίας, Ηρακλείου, Σερρών, Λάρισας, Καρδίτσας ενώ στους νομούς Κεφαλληνίας, Ευρυτανίας, Αγ. Όρους, Χίου, Ζακύνθου, Πειραιώς παρατηρούνται οι **λιγότεροι δικαιούχοι**.

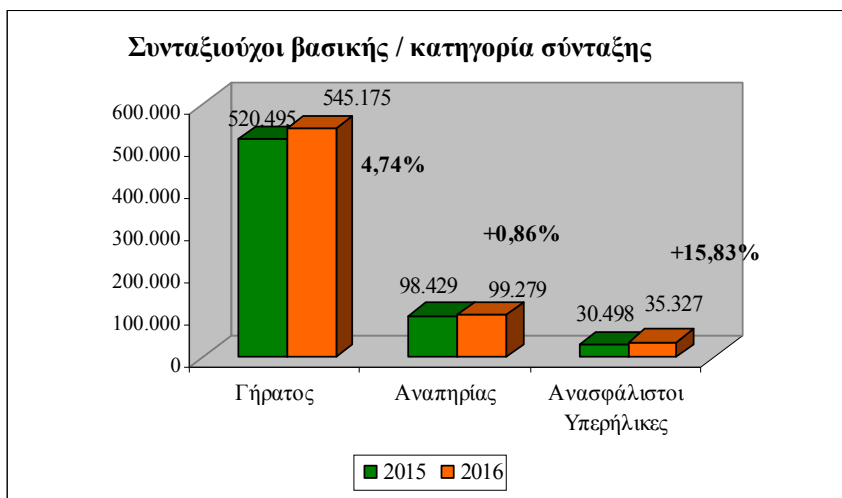
Τέλος, **οι νομοί** με τους **περισσότερους δικαιούχους βασικής σύνταξης ανασφάλιστων υπερηλίκων** είναι οι Αττικής, Θεσσαλονίκης, Πειραιώς ενώ στους νομούς Ευρυτανίας, Λασιθίου, Γρεβενών, Αγ. Όρους παρατηρούνται οι **λιγότεροι δικαιούχοι**.

ΟΡΓΑΝΙΣΜΟΣ ΓΕΩΡΓΙΚΩΝ ΑΣΦΑΛΙΣΕΩΝ ΕΤΗΣΙΟ ΣΤΑΤΙΣΤΙΚΟ ΔΕΛΤΙΟ 2016



Πηγή : Η.ΔΙ.Κ.Α. Α.Ε. & Κλάδος ΙΒ' Μηχανογράφησης ΟΓΑ

Από το ανωτέρω ραβδόγραμμα παρατηρούμε ότι οι συνταξιούχοι βασικής σύνταξης στο σύνολο για το έτος 2016 ήταν 679.781 αυξημένοι κατά 4,7% σε σχέση με έτος 2015 που έφθαναν τους 649.422.



Πηγή : Η.ΔΙ.Κ.Α. Α.Ε. & Κλάδος ΙΒ' Μηχανογράφησης ΟΓΑ

Από το ανωτέρω ραβδόγραμμα παρατηρούμε ότι οι συνταξιούχοι βασικής σύνταξης γήρατος κατά το έτος 2016 ήταν 545.175, αυξημένοι κατά 4,7% σε σχέση με το έτος 2015. Οι συνταξιούχοι βασικής σύνταξης αναπηρίας - 99.279, αυξημένοι κατά 0,9% αντίστοιχα, ενώ οι συνταξιούχοι ανασφάλιστοι υπερήλικες – 35.327 αυξήθηκαν κατά 15,8% σε σχέση με το προηγούμενο έτος.

ΟΡΓΑΝΙΣΜΟΣ ΓΕΩΡΓΙΚΩΝ ΑΣΦΑΛΙΣΕΩΝ
ΕΤΗΣΙΟ ΣΤΑΤΙΣΤΙΚΟ ΔΕΛΤΙΟ 2016

Πίνακας 7. Πρόσθετη σύνταξη

Δικαιούχοι κατά Νομούς και κατηγορία σύνταξης - μήνας Δεκέμβριος

Πληρωτέα ποσά – κατ’ έτος

Αφορά στους ασφαλισμένους που είχαν πληρώσει ασφαλιστικές εισφορές στον Κλάδο Πρόσθετης Ασφάλισης, κατέστησαν συνταξιούχοι μέχρι 31.12.97 και λαμβάνουν τη σύνταξή τους εφόσον επιζούν σήμερα (ο Κλάδος Πρόσθετης Ασφάλισης Αγροτών καταργήθηκε με το Ν. 2458/97 από 1.1.98).

ποσά σε ‘000 €

Νομοί και Κατηγορίες	Πλήθος			Πληρωτέα ποσά		
	2015	2016	% μεταβολή +/-	2015	2016	% μεταβολή +/-
Σύνολο Ελλάδας	155.447	141.231	-9,15	113.575,25	78.609,13	-30,79
Γήρατος	139.041	125.797	-9,53	98.102,69	67.815,28	-30,87
Αναπηρίας	16.406	15.434	-5,92	15.472,56	10.793,85	-30,24
1. Αιτωλ/νίας	6.991	6.396	-8,51	4.869,15	3.420,68	-29,75
Γήρατος	6.072	5.528	-8,96	4.044,63	2.822,84	-30,21
Αναπηρίας	919	868	-5,55	824,52	597,84	-27,49
2. Αργολίδας	2.829	2.602	-8,02	2.059,23	1.450,50	-29,56
Γήρατος	2.559	2.350	-8,17	1.815,83	1.272,82	-29,90
Αναπηρίας	270	252	-6,67	243,40	177,68	-27,00
3. Αρκαδίας	3.148	2.859	-9,18	2.204,36	1.467,92	-33,41
Γήρατος	2.978	2.705	-9,17	1.988,18	1.382,96	-30,44
Αναπηρίας	170	154	-9,41	216,19	84,96	-60,70
4. Άρτας	3.011	2.776	-7,80	2.008,04	1.421,93	-29,19
Γήρατος	2.593	2.376	-8,37	1.688,09	1.178,42	-30,19
Αναπηρίας	418	400	-4,31	319,95	243,51	-23,89
5. Αττικής	4.236	3.838	-9,40	2.950,72	2.018,38	-31,60
Γήρατος	3.923	3.546	-9,61	2.656,16	1.830,70	-31,08
Αναπηρίας	313	292	-6,71	294,56	187,68	-36,28
6. Αχαΐας	4.513	4.099	-9,17	3.255,35	2.179,98	-33,03
Γήρατος	4.194	3.797	-9,47	2.833,53	1.965,75	-30,63
Αναπηρίας	319	302	-5,33	421,82	214,23	-49,21
7. Βοιωτίας	2.254	2.042	-9,41	1.633,17	1.130,39	-30,79
Γήρατος	2.066	1.866	-9,68	1.471,94	1.020,52	-30,67
Αναπηρίας	188	176	-6,38	161,23	109,87	-31,86
8. Δράμας	2.145	1.946	-9,28	1.609,09	1.095,11	-31,94
Γήρατος	1.905	1.718	-9,82	1.420,35	971,16	-31,63
Αναπηρίας	240	228	-5,00	188,74	123,95	-34,33
9. Δωδεκανήσου	1.242	1.092	-12,08	876,44	611,36	-30,25
Γήρατος	1.149	1.005	-12,53	788,32	535,60	-32,06
Αναπηρίας	93	87	-6,45	88,13	75,76	-14,03

ΟΡΓΑΝΙΣΜΟΣ ΓΕΩΡΓΙΚΩΝ ΑΣΦΑΛΙΣΕΩΝ
ΕΤΗΣΙΟ ΣΤΑΤΙΣΤΙΚΟ ΔΕΛΤΙΟ 2016

ποσά σε '000 €

Νομοί και Κατηγορίες	Πλήθος			Πληρωτέα ποσά		
	2015	2016	% μεταβολή +/-	2015	2016	% μεταβολή +/-
10. Έβρου	4.242	3.853	-9,17	3.150,17	2.190,43	-30,47
Γήρατος	3.623	3.282	-9,41	2.620,36	1.807,10	-31,04
Αναπηρίας	619	571	-7,75	529,81	383,33	-27,65
11. Εύβοιας	3.340	3.060	-8,38	2.497,77	1.729,55	-30,76
Γήρατος	3.135	2.877	-8,23	2.253,34	1.559,71	-30,78
Αναπηρίας	205	183	-10,73	244,43	169,84	-30,52
12. Ευρυτανίας	782	707	-9,59	542,18	375,18	-30,80
Γήρατος	719	647	-10,01	492,39	341,60	-30,62
Αναπηρίας	63	60	-4,76	49,79	33,58	-32,55
13. Ζακύνθου	1.044	930	-10,92	759,50	522,76	-31,17
Γήρατος	972	866	-10,91	687,32	467,95	-31,92
Αναπηρίας	72	64	-11,11	72,17	54,81	-24,06
14. Ηλείας	4.649	4.234	-8,93	3.277,72	2.298,36	-29,88
Γήρατος	4.346	3.940	-9,34	2.931,26	2.031,37	-30,70
Αναπηρίας	303	294	-2,97	346,47	266,99	-22,94
15. Ημαθίας	3.440	3.101	-9,85	2.741,27	1.894,81	-30,88
Γήρατος	2.998	2.684	-10,47	2.308,55	1.573,29	-31,85
Αναπηρίας	442	417	-5,66	432,72	321,52	-25,70
16. Ηρακλείου	6.252	5.736	-8,25	4.349,33	3.017,40	-30,62
Γήρατος	5.365	4.897	-8,72	3.696,40	2.573,74	-30,37
Αναπηρίας	887	839	-5,41	652,92	443,66	-32,05
17. Θεσπρωτίας	1.497	1.351	-9,75	1.029,09	754,96	-26,64
Γήρατος	1.371	1.236	-9,85	889,41	612,48	-31,14
Αναπηρίας	126	115	-8,73	139,68	142,48	2,01
18. Θεσσαλονίκης	5.886	5.287	-10,18	4.395,28	2.989,76	-31,98
Γήρατος	5.441	4.873	-10,44	3.902,23	2.694,59	-30,95
Αναπηρίας	445	414	-6,97	493,05	295,17	-40,13
19. Ιωαννίνων	3.874	3.535	-8,75	2.806,35	1.891,52	-32,60
Γήρατος	3.484	3.163	-9,21	2.326,63	1.615,69	-30,56
Αναπηρίας	390	372	-4,62	479,72	275,83	-42,50
20. Καβάλας	2.794	2.535	-9,27	2.123,46	1.469,75	-30,79
Γήρατος	2.417	2.185	-9,60	1.802,27	1.236,64	-31,38
Αναπηρίας	377	350	-7,16	321,18	233,11	-27,42
21. Καρδίτσας	4.872	4.400	-9,69	3.621,38	2.440,03	-32,62
Γήρατος	4.039	3.602	-10,82	2.801,83	1.924,31	-31,32
Αναπηρίας	833	798	-4,20	819,55	515,72	-37,07
22. Καστοριάς	1.274	1.160	-8,95	984,97	675,46	-31,42
Γήρατος	1.139	1.036	-9,04	817,42	572,42	-29,97
Αναπηρίας	135	124	-8,15	167,55	103,04	-38,50
23. Κέρκυρας	2.172	1.958	-9,85	1.650,98	1.067,92	-35,32
Γήρατος	1.921	1.729	-9,99	1.342,35	919,21	-31,52
Αναπηρίας	251	229	-8,76	308,63	148,71	-51,82

ΟΡΓΑΝΙΣΜΟΣ ΓΕΩΡΓΙΚΩΝ ΑΣΦΑΛΙΣΕΩΝ
ΕΤΗΣΙΟ ΣΤΑΤΙΣΤΙΚΟ ΔΕΛΤΙΟ 2016

ποσά σε '000 €

Νομοί και Κατηγορίες	Πλήθος			Πληρωτέα ποσά		
	2015	2016	% μεταβολή +/-	2015	2016	% μεταβολή +/-
24. Κεφαλληνίας	906	845	-6,73	642,43	472,85	-26,40
Γήρατος	872	812	-6,88	617,56	427,19	-30,83
Αναπηρίας	34	33	-2,94	24,88	45,66	83,54
25. Κιλκίς	2.942	2.654	-9,79	2.296,05	1.562,30	-31,96
Γήρατος	2.596	2.327	-10,36	1.995,76	1.373,50	-31,18
Αναπηρίας	346	327	-5,49	300,30	188,80	-37,13
26. Κοζάνης	3.252	2.949	-9,32	2.401,35	1.671,57	-30,39
Γήρατος	2.959	2.676	-9,56	2.110,86	1.463,66	-30,66
Αναπηρίας	293	273	-6,83	290,49	207,91	-28,43
27. Κορινθίας	3.338	3.077	-7,82	2.461,81	1.704,01	-30,78
Γήρατος	3.148	2.897	-7,97	2.232,07	1.571,15	-29,61
Αναπηρίας	190	180	-5,26	229,74	132,86	-42,17
28. Κονκλάδων	1.791	1.608	-10,22	1.277,46	932,36	-27,01
Γήρατος	1.679	1.502	-10,54	1.167,23	809,64	-30,64
Αναπηρίας	112	106	-5,36	110,23	122,72	11,33
29. Λακωνίας	3.581	3.275	-8,55	2.498,53	1.738,40	-30,42
Γήρατος	3.320	3.028	-8,80	2.275,93	1.585,91	-30,32
Αναπηρίας	261	247	-5,36	222,59	152,49	-31,49
30. Λάρισας	6.752	6.083	-9,91	5.061,87	3.568,00	-29,51
Γήρατος	6.002	5.378	-10,40	4.327,32	2.981,29	-31,11
Αναπηρίας	750	705	-6,00	734,55	586,71	-20,13
31. Λασιθίου	2.457	2.268	-7,69	1.719,07	1.205,24	-29,89
Γήρατος	2.225	2.047	-8,00	1.542,82	1.083,94	-29,74
Αναπηρίας	232	221	-4,74	176,25	121,30	-31,18
32. Λέσβου	3.218	2.966	-7,83	2.286,26	1.584,96	-30,67
Γήρατος	2.808	2.572	-8,40	1.926,63	1.330,72	-30,93
Αναπηρίας	410	394	-3,90	359,62	254,24	-29,30
33. Λευκάδας	678	620	-8,55	442,06	322,67	-27,01
Γήρατος	565	510	-9,73	374,85	259,05	-30,89
Αναπηρίας	113	110	-2,65	67,22	63,62	-5,35
34. Μαγνησίας	2.732	2.482	-9,15	2.024,31	1.387,82	-31,44
Γήρατος	2.480	2.242	-9,60	1.771,99	1.225,77	-30,83
Αναπηρίας	252	240	-4,76	252,32	162,05	-35,78
35. Μεσσηνίας	5.361	4.873	-9,10	3.739,43	2.620,22	-29,93
Γήρατος	4.970	4.510	-9,26	3.410,74	2.359,12	-30,83
Αναπηρίας	391	363	-7,16	328,69	261,10	-20,56
36. Ξάνθης	1.580	1.410	-10,76	1.270,18	853,96	-32,77
Γήρατος	1.390	1.234	-11,22	1.057,62	712,36	-32,64
Αναπηρίας	190	176	-7,37	212,57	141,60	-33,39
37. Πέλλης	4.637	4.206	-9,29	3.630,45	2.502,01	-31,08
Γήρατος	4.070	3.670	-9,83	3.089,70	2.121,62	-31,33
Αναπηρίας	567	536	-5,47	540,75	380,39	-29,65

ΟΡΓΑΝΙΣΜΟΣ ΓΕΩΡΓΙΚΩΝ ΑΣΦΑΛΙΣΕΩΝ
ΕΤΗΣΙΟ ΣΤΑΤΙΣΤΙΚΟ ΔΕΛΤΙΟ 2016

ποσά σε '000 €

Νομοί και Κατηγορίες	Πλήθος			Πληρωτέα ποσά		
	2015	2016	% μεταβολή +/-	2015	2016	% μεταβολή +/-
38. Πιερίας	2.897	2.619	-9,60	2.229,50	1.560,18	-30,02
Γήρατος	2.525	2.261	-10,46	1.845,20	1.269,15	-31,22
Αναπηρίας	372	358	-3,76	384,29	291,03	-24,27
39. Πρέβεζας	2.023	1.873	-7,41	1.407,18	987,19	-29,85
Γήρατος	1.720	1.582	-8,02	1.152,10	810,59	-29,64
Αναπηρίας	303	291	-3,96	255,08	176,60	-30,77
40. Ρεθύμνης	1.674	1.575	-5,91	1.192,22	816,51	-31,51
Γήρατος	1.479	1.391	-5,95	1.006,80	705,17	-29,96
Αναπηρίας	195	184	-5,64	185,42	111,34	-39,95
41. Ροδόπης	2.950	2.650	-10,17	2.322,74	1.560,19	-32,83
Γήρατος	2.609	2.331	-10,66	1.956,11	1.346,50	-31,16
Αναπηρίας	341	319	-6,45	366,63	213,69	-41,71
42. Σάμου	1.110	982	-11,53	813,77	543,28	-33,24
Γήρατος	1.021	899	-11,95	717,72	489,93	-31,74
Αναπηρίας	89	83	-6,74	96,05	53,35	-44,45
43. Σερρών	5.953	5.336	-10,36	4.529,60	3.104,40	-31,46
Γήρατος	5.234	4.670	-10,78	3.868,49	2.632,83	-31,94
Αναπηρίας	719	666	-7,37	661,11	471,57	-28,67
44. Τρικάλων	4.443	4.039	-9,09	3.197,18	2.291,90	-28,31
Γήρατος	3.805	3.441	-9,57	2.681,68	1.852,70	-30,91
Αναπηρίας	638	598	-6,27	515,50	439,20	-14,80
45. Φθιώτιδας	4.465	4.068	-8,89	3.329,19	2.392,82	-28,13
Γήρατος	3.905	3.532	-9,55	2.818,25	1.949,97	-30,81
Αναπηρίας	560	536	-4,29	510,94	442,85	-13,33
46. Φλώρινας	1.542	1.393	-9,66	1.125,63	763,31	-32,19
Γήρατος	1.349	1.215	-9,93	943,51	653,50	-30,74
Αναπηρίας	193	178	-7,77	182,13	109,81	-39,71
47. Φωκίδας	1.134	1.058	-6,70	774,56	578,74	-25,28
Γήρατος	1.078	1.007	-6,59	736,66	520,51	-29,34
Αναπηρίας	56	51	-8,93	37,90	58,23	53,65
48. Χαλκιδικής	2.181	1.940	-11,05	1.668,85	1.160,03	-30,49
Γήρατος	1.994	1.771	-11,18	1.503,70	1.029,48	-31,54
Αναπηρίας	187	169	-9,63	165,15	130,55	-20,95
49. Χανίων	2.165	1.971	-8,96	1.479,37	1.020,49	-31,02
Γήρατος	1.912	1.729	-9,57	1.324,04	911,17	-31,18
Αναπηρίας	253	242	-4,35	155,33	109,32	-29,62

ΟΡΓΑΝΙΣΜΟΣ ΓΕΩΡΓΙΚΩΝ ΑΣΦΑΛΙΣΕΩΝ
ΕΤΗΣΙΟ ΣΤΑΤΙΣΤΙΚΟ ΔΕΛΤΙΟ 2016

ποσά σε '000 €

Νομοί και Κατηγορίες	Πλήθος			Πληρωτέα ποσά		
	2015	2016	% μεταβολή +/-	2015	2016	% μεταβολή +/-
50. Χίου	798	724	-9,27	602,73	393,74	-34,67
Γήρατος	737	667	-9,50	527,05	359,20	-31,85
Αναπηρίας	61	57	-6,56	75,69	34,54	-54,37
51. Γρεβενών	1.427	1.306	-8,48	1.098,73	747,77	-31,94
Γήρατος	1.275	1.167	-8,47	942,08	654,48	-30,53
Αναπηρίας	152	139	-8,55	156,65	93,29	-40,45
52. Πειραιώς	971	882	-9,17	656,73	447,30	-31,89
Γήρατος	903	819	-9,30	598,40	413,54	-30,89
Αναπηρίας	68	63	-7,35	58,33	33,76	-42,13
53. Αγ. Όρους	2	2	0,00	1,04	0,77	-25,68
Γήρατος	2	2	0,00	1,04	0,77	-25,68
Αναπηρίας	0	0		0,00	0,00	
Σύνολο Ελλάδας	155.447	141.231	-9,15	113.575,25	78.609,13	-30,79

Πηγή : Η.ΔΙ.Κ.Α. Α.Ε. & Κλάδος ΙΒ' Μηχανογράφησης ΟΓΑ

* Κατανομή 125.797 συν/χων Γήρατος σε σύνολο 125.805 πληρωθέντων για το έτος 2016 και 139.041 σε σύνολο 139.048 πληρωθέντων για το έτος 2015.
Κατανομή 15.434 συν/χων Αναπηρίας σε σύνολο 15.516 πληρωθέντων για το έτος 2016 και 16.406 σε σύνολο 16.529 πληρωθέντων για το έτος 2015.

ΟΡΓΑΝΙΣΜΟΣ ΓΕΩΡΓΙΚΩΝ ΑΣΦΑΛΙΣΕΩΝ
ΕΤΗΣΙΟ ΣΤΑΤΙΣΤΙΚΟ ΔΕΛΤΙΟ 2016

Πίνακας 8. Κυριοπρόσθετη σύνταξη

Δικαιούχοι κατά Νομούς και κατηγορία σύνταξης - μήνας Δεκέμβριος
Πληρωτέα ποσά – κατ’ έτος

ποσά σε ‘000 €

Νομοί και Κατηγορίες	Πλήθος			Πληρωτέα ποσά		
	2015	2016	% μεταβολή +/-	2015	2016	% μεταβολή +/-
Σύνολο Ελλάδας	348.357	354.704	1,82	877.128,46	670.281,39	-23,58
Γήρατος	314.201	320.044	1,86	778.141,92	599.231,73	-22,99
Αναπηρίας	34.156	34.660	1,48	98.986,54	71.049,66	-28,22
1. Αιτωλ/νίας	14.419	14.649	1,60	31.024,68	23.908,36	-22,94
Γήρατος	12.872	13.097	1,75	26.674,42	20.874,18	-21,74
Αναπηρίας	1.547	1.552	0,32	4.350,26	3.034,18	-30,25
2. Αργολίδας	6.211	6.350	2,24	16.977,35	12.916,10	-23,92
Γήρατος	5.696	5.813	2,05	15.362,72	11.815,92	-23,09
Αναπηρίας	515	537	4,27	1.614,63	1.100,18	-31,86
3. Αρκαδίας	4.984	5.062	1,57	13.187,90	9.968,25	-24,41
Γήρατος	4.685	4.749	1,37	12.233,24	9.247,13	-24,41
Αναπηρίας	299	313	4,68	954,66	721,12	-24,46
4. Άρτας	6.162	6.277	1,87	13.103,29	9.932,21	-24,20
Γήρατος	5.561	5.674	2,03	11.462,21	8.814,03	-23,10
Αναπηρίας	601	603	0,33	1.641,08	1.118,18	-31,86
5. Αττικής	7.760	7.848	1,13	20.208,76	15.454,68	-23,52
Γήρατος	7.226	7.310	1,16	18.562,79	14.296,61	-22,98
Αναπηρίας	534	538	0,75	1.645,97	1.158,07	-29,64
6. Αχαΐας	7.959	8.084	1,57	18.709,17	14.472,20	-22,65
Γήρατος	7.373	7.469	1,30	16.934,55	13.147,02	-22,37
Αναπηρίας	586	615	4,95	1.774,62	1.325,18	-25,33
7. Βοιωτίας	5.263	5.391	2,43	14.039,34	10.719,10	-23,65
Γήρατος	4.870	5.002	2,71	12.863,76	9.960,61	-22,57
Αναπηρίας	393	389	-1,02	1.175,58	758,49	-35,48
8. Δράμας	4.248	4.318	1,65	10.659,36	8.213,57	-22,94
Γήρατος	3.861	3.926	1,68	9.607,03	7.401,60	-22,96
Αναπηρίας	387	392	1,29	1.052,33	811,97	-22,84
9. Δωδεκανήσου	3.521	3.651	3,69	9.998,39	7.470,72	-25,28
Γήρατος	3.213	3.335	3,80	8.916,32	6.774,96	-24,02
Αναπηρίας	308	316	2,60	1.082,07	695,76	-35,70
10. Έβρου	10.319	10.407	0,85	26.651,05	20.036,64	-24,82
Γήρατος	9.194	9.267	0,79	23.380,48	17.792,36	-23,90
Αναπηρίας	1.125	1.140	1,33	3.270,57	2.244,28	-31,38

ΟΡΓΑΝΙΣΜΟΣ ΓΕΩΡΓΙΚΩΝ ΑΣΦΑΛΙΣΕΩΝ
ΕΤΗΣΙΟ ΣΤΑΤΙΣΤΙΚΟ ΔΕΛΤΙΟ 2016

ποσά σε '000 €

Νομοί και Κατηγορίες	Πλήθος			Πληρωτέα ποσά		
	2015	2016	% μεταβολή +/-	2015	2016	% μεταβολή +/-
11. Εύβοιας	7.276	7.425	2,05	19.205,18	14.666,73	-23,63
Γήρατος	6.856	6.996	2,04	17.810,29	13.615,97	-23,55
Αναπηρίας	420	429	2,14	1.394,88	1.050,76	-24,67
12. Ευρυτανίας	1.316	1.349	2,51	2.822,79	2.172,77	-23,03
Γήρατος	1.234	1.263	2,35	2.600,86	1.992,01	-23,41
Αναπηρίας	82	86	4,88	221,93	180,76	-18,55
13. Ζακύνθου	2.108	2.143	1,66	5.363,00	4.085,98	-23,81
Γήρατος	1.959	1.995	1,84	4.859,81	3.758,31	-22,67
Αναπηρίας	149	148	-0,67	503,19	327,67	-34,88
14. Ηλείας	9.679	9.828	1,54	21.573,50	16.614,87	-22,98
Γήρατος	8.854	8.986	1,49	19.349,79	14.941,55	-22,78
Αναπηρίας	825	842	2,06	2.223,71	1.673,32	-24,75
15. Ημαθίας	10.015	10.209	1,94	25.781,96	19.857,19	-22,98
Γήρατος	8.969	9.150	2,02	22.818,06	17.655,43	-22,63
Αναπηρίας	1.046	1.059	1,24	2.963,90	2.201,76	-25,71
16. Ηρακλείου	15.064	15.442	2,51	37.183,81	28.812,98	-22,51
Γήρατος	13.259	13.618	2,71	32.558,02	25.387,78	-22,02
Αναπηρίας	1.805	1.824	1,05	4.625,80	3.425,20	-25,95
17. Θεσπρωτίας	3.044	3.160	3,81	7.498,22	5.759,98	-23,18
Γήρατος	2.768	2.867	3,58	6.569,02	5.127,75	-21,94
Αναπηρίας	276	293	6,16	929,20	632,23	-31,96
18. Θεσσαλονίκης	13.795	13.970	1,27	36.318,62	27.670,81	-23,81
Γήρατος	12.660	12.814	1,22	32.877,97	25.184,29	-23,40
Αναπηρίας	1.135	1.156	1,85	3.440,65	2.486,52	-27,73
19. Ιωαννίνων	6.760	6.946	2,75	17.454,31	13.325,51	-23,65
Γήρατος	6.111	6.267	2,55	15.503,40	11.846,09	-23,59
Αναπηρίας	649	679	4,62	1.950,91	1.479,42	-24,17
20. Καβάλας	6.281	6.388	1,70	16.893,55	12.983,49	-23,15
Γήρατος	5.647	5.770	2,18	14.992,00	11.653,49	-22,27
Αναπηρίας	634	618	-2,52	1.901,55	1.330,00	-30,06
21. Καρδίτσας	10.955	11.052	0,89	25.861,12	19.567,44	-24,34
Γήρατος	9.551	9.664	1,18	22.049,03	16.909,34	-23,31
Αναπηρίας	1.404	1.388	-1,14	3.812,09	2.658,10	-30,27
22. Καστοριάς	2.745	2.803	2,11	8.159,66	5.967,85	-26,86
Γήρατος	2.421	2.464	1,78	6.958,40	5.134,05	-26,22
Αναπηρίας	324	339	4,63	1.201,26	833,80	-30,59
23. Κέρκυρας	4.232	4.345	2,67	10.906,30	8.529,22	-21,80
Γήρατος	3.771	3.870	2,63	9.584,02	7.567,12	-21,04
Αναπηρίας	461	475	3,04	1.322,29	962,10	-27,24
24. Κεφαλληνίας	1.635	1.666	1,90	4.259,29	3.280,04	-22,99
Γήρατος	1.541	1.567	1,69	3.915,60	3.051,64	-22,06
Αναπηρίας	94	99	5,32	343,69	228,40	-33,54

ΟΡΓΑΝΙΣΜΟΣ ΓΕΩΡΓΙΚΩΝ ΑΣΦΑΛΙΣΕΩΝ
ΕΤΗΣΙΟ ΣΤΑΤΙΣΤΙΚΟ ΔΕΛΤΙΟ 2016

ποσά σε '000 €

Νομοί και Κατηγορίες	Πλήθος			Πληρωτέα ποσά		
	2015	2016	% μεταβολή +/-	2015	2016	% μεταβολή +/-
25. Κιλκίς	6.546	6.577	0,47	16.680,22	12.553,21	-24,74
Γήρατος	5.938	5.971	0,56	14.984,11	11.338,88	-24,33
Αναπηρίας	608	606	-0,33	1.696,11	1.214,33	-28,41
26. Κοζάνης	6.123	6.157	0,56	15.075,72	11.412,04	-24,30
Γήρατος	5.649	5.666	0,30	13.718,68	10.400,75	-24,19
Αναπηρίας	474	491	3,59	1.357,04	1.011,29	-25,48
27. Κορινθίας	7.086	7.233	2,07	19.213,73	14.480,36	-24,64
Γήρατος	6.605	6.724	1,80	17.614,24	13.331,35	-24,31
Αναπηρίας	481	509	5,82	1.599,49	1.149,01	-28,16
28. Κονκιάδων	3.623	3.710	2,40	10.189,70	8.055,37	-20,95
Γήρατος	3.385	3.467	2,42	9.465,23	7.462,80	-21,16
Αναπηρίας	238	243	2,10	724,48	592,57	-18,21
29. Λακωνίας	6.943	7.072	1,86	18.476,66	14.024,23	-24,10
Γήρατος	6.340	6.458	1,86	16.567,98	12.722,25	-23,21
Αναπηρίας	603	614	1,82	1.908,68	1.301,98	-31,79
30. Λάρισας	17.810	18.131	1,80	44.626,76	34.206,42	-23,35
Γήρατος	16.023	16.365	2,13	39.582,44	30.596,60	-22,70
Αναπηρίας	1.787	1.766	-1,18	5.044,32	3.609,82	-28,44
31. Λασιθίου	4.818	4.966	3,07	13.236,52	10.119,64	-23,55
Γήρατος	4.333	4.474	3,25	11.670,77	9.048,65	-22,47
Αναπηρίας	485	492	1,44	1.565,76	1.070,99	-31,60
32. Λέσβου	6.101	6.320	3,59	15.783,38	12.028,24	-23,79
Γήρατος	5.480	5.673	3,52	14.010,49	10.778,36	-23,07
Αναπηρίας	621	647	4,19	1.772,89	1.249,88	-29,50
33. Λευκάδας	1.121	1.147	2,32	2.707,42	2.045,47	-24,45
Γήρατος	1.031	1.054	2,23	2.443,32	1.861,64	-23,81
Αναπηρίας	90	93	3,33	264,10	183,83	-30,39
34. Μαγνησίας	6.619	6.775	2,36	17.006,89	13.146,43	-22,70
Γήρατος	6.025	6.181	2,59	15.253,83	11.918,40	-21,87
Αναπηρίας	594	594	0,00	1.753,06	1.228,03	-29,95
35. Μεσσηνίας	9.214	9.437	2,42	24.723,69	18.882,01	-23,63
Γήρατος	8.412	8.609	2,34	22.191,38	17.087,47	-23,00
Αναπηρίας	802	828	3,24	2.532,31	1.794,54	-29,13
36. Ξάνθης	5.316	5.362	0,87	11.859,10	9.027,75	-23,87
Γήρατος	4.565	4.598	0,72	9.875,49	7.501,06	-24,04
Αναπηρίας	751	764	1,73	1.983,62	1.526,69	-23,03
37. Πέλλης	12.669	12.828	1,26	31.594,97	24.106,90	-23,70
Γήρατος	10.901	11.055	1,41	26.778,68	20.553,09	-23,25
Αναπηρίας	1.768	1.773	0,28	4.816,29	3.553,81	-26,21

ΟΡΓΑΝΙΣΜΟΣ ΓΕΩΡΓΙΚΩΝ ΑΣΦΑΛΙΣΕΩΝ
ΕΤΗΣΙΟ ΣΤΑΤΙΣΤΙΚΟ ΔΕΛΤΙΟ 2016

ποσά σε '000 €

Νομοί και Κατηγορίες	Πλήθος			Πληρωτέα ποσά		
	2015	2016	% μεταβολή +/-	2015	2016	% μεταβολή +/-
38. Περίας	8.091	8.190	1,22	20.788,10	15.805,56	-23,97
Γήρατος	7.017	7.108	1,30	17.735,13	13.620,21	-23,20
Αναπηρίας	1.074	1.082	0,74	3.052,97	2.185,35	-28,42
39. Πρέβεζας	4.578	4.706	2,80	11.098,31	8.551,30	-22,95
Γήρατος	4.062	4.171	2,68	9.640,93	7.464,85	-22,57
Αναπηρίας	516	535	3,68	1.457,37	1.086,45	-25,45
40. Ρεθύμνης	3.764	3.868	2,76	9.484,10	7.324,67	-22,77
Γήρατος	3.348	3.429	2,42	8.181,16	6.332,34	-22,60
Αναπηρίας	416	439	5,53	1.302,94	992,33	-23,84
41. Ροδόπης	9.988	10.145	1,57	22.764,67	17.346,94	-23,80
Γήρατος	8.547	8.662	1,35	18.693,85	14.389,65	-23,02
Αναπηρίας	1.441	1.483	2,91	4.070,82	2.957,29	-27,35
42. Σάμου	2.430	2.505	3,09	7.226,01	5.438,47	-24,74
Γήρατος	2.293	2.354	2,66	6.728,69	5.111,72	-24,03
Αναπηρίας	137	151	10,22	497,32	326,75	-34,30
43. Σερρών	15.653	15.871	1,39	39.692,38	30.232,94	-23,83
Γήρατος	14.206	14.408	1,42	35.506,79	27.166,35	-23,49
Αναπηρίας	1.447	1.463	1,11	4.185,59	3.066,59	-26,73
44. Τρικάλων	11.202	11.384	1,62	26.277,26	20.039,33	-23,74
Γήρατος	9.929	10.143	2,16	22.974,42	17.750,66	-22,74
Αναπηρίας	1.273	1.241	-2,51	3.302,84	2.288,67	-30,71
45. Φθιώτιδας	9.998	10.149	1,51	25.593,32	19.550,86	-23,61
Γήρατος	8.923	9.051	1,43	22.465,14	17.255,37	-23,19
Αναπηρίας	1.075	1.098	2,14	3.128,19	2.295,49	-26,62
46. Φλώρινας	3.234	3.259	0,77	7.523,72	5.697,98	-24,27
Γήρατος	2.927	2.936	0,31	6.603,40	5.059,62	-23,38
Αναπηρίας	307	323	5,21	920,32	638,36	-30,64
47. Φωκίδας	1.884	1.909	1,33	4.728,47	3.561,16	-24,69
Γήρατος	1.784	1.809	1,40	4.393,00	3.354,54	-23,64
Αναπηρίας	100	100	0,00	335,47	206,62	-38,41
48. Χαλκιδικής	5.983	6.133	2,51	16.304,04	12.527,07	-23,17
Γήρατος	5.516	5.662	2,65	14.929,72	11.518,03	-22,85
Αναπηρίας	467	471	0,86	1.374,32	1.009,04	-26,58

ΟΡΓΑΝΙΣΜΟΣ ΓΕΩΡΓΙΚΩΝ ΑΣΦΑΛΙΣΕΩΝ
ΕΤΗΣΙΟ ΣΤΑΤΙΣΤΙΚΟ ΔΕΛΤΙΟ 2016

ποσά σε '000 €

Νομοί και Κατηγορίες	Πλήθος			Πληρωτέα ποσά		
	2015	2016	% μεταβολή +/-	2015	2016	% μεταβολή +/-
49. Χανίων	5.397	5.565	3,11	13.896,69	10.777,75	-22,44
Γήρατος	4.855	5.013	3,25	12.343,74	9.689,02	-21,51
Αναπηρίας	542	552	1,85	1.552,95	1.088,73	-29,89
50. Χίου	1.761	1.833	4,09	4.511,29	3.639,03	-19,34
Γήρατος	1.655	1.726	4,29	4.208,76	3.363,61	-20,08
Αναπηρίας	106	107	0,94	302,53	275,42	-8,96
51. Γρεβενών	2.942	2.984	1,43	7.488,87	5.587,36	-25,39
Γήρατος	2.694	2.731	1,37	6.741,28	5.103,71	-24,29
Αναπηρίας	248	253	2,02	747,59	483,65	-35,31
52. Πειραιώς	1.711	1.724	0,76	4.729,28	3.708,04	-21,59
Γήρατος	1.605	1.612	0,44	4.388,87	3.483,34	-20,63
Αναπηρίας	106	112	5,66	340,41	224,70	-33,99
53. Αγ. Όρους	1	1		6,63	18,17	
Γήρατος	1	1		6,63	18,17	
Αναπηρίας	0	0		0,00	0,00	
Σύνολο Ελλάδας	348.357	354.704	1,82	877.128,46	670.281,39	-23,58

Πηγή : Η.ΔΙ.Κ.Α. Α.Ε. & Κλάδος ΙΒ' Μηχανογράφησης ΟΓΑ

Σημειώνεται ότι το συνολικό ποσό σύνταξης του συνταξιούχου είναι το άθροισμα των ποσών που προκύπτουν από την ασφάλιση του δικαιούχου στον Κλάδο Πρόσθετης Ασφάλισης (Α, Β, Γ κλάση) και στον Κλάδο Κύριας Ασφάλισης (1η έως 7η ασφαλιστική κατηγορία).

* Κατανομή 320.044 συν/χων Γήρατος σε σύνολο 321.332 πληρωθέντων για το έτος 2016 και 314.201 σε σύνολο 315.190 πληρωθέντων για το έτος 2015.

Κατανομή 34.660 συν/χων Αναπηρίας σε σύνολο 34.853 πληρωθέντων για το έτος 2016 και 34.156 σε σύνολο 34.489 πληρωθέντων για το έτος 2015.

ΟΡΓΑΝΙΣΜΟΣ ΓΕΩΡΓΙΚΩΝ ΑΣΦΑΛΙΣΕΩΝ
ΕΤΗΣΙΟ ΣΤΑΤΙΣΤΙΚΟ ΔΕΛΤΙΟ 2016

Πίνακας 9. Σύνταξη Κλάδου Κύριας Ασφάλισης

Δικαιούχοι κατά Νομούς και κατηγορία σύνταξης - μήνας Δεκέμβριος

Πληρωτέα ποσά – κατ’ έτος

Αφορά στο σύνολο των συνταξιούχων του Κλάδου Κύριας Ασφάλισης είτε λαμβάνουν πρόσθετη σύνταξη (δηλαδή αυτοί που κατέστησαν συνταξιούχοι μέχρι 31.12.97), είτε κυριοπρόσθετη σύνταξη (δηλαδή αυτοί που κατέστησαν συνταξιούχοι μετά την 1.1.98).

ποσά σε '000 €

Νομοί και Κατηγορίες	Πλήθος			Πληρωτέα ποσά		
	2015	2016	% μεταβολή +/-	2015	2016	% μεταβολή +/-
Σύνολο Ελλάδας	503.804	495.935	-1,56	990.703,71	748.890,52	-24,41
Γήρατος	453.242	445.841	-1,63	876.244,61	667.047,01	-23,87
Αναπηρίας	50.562	50.094	-0,93	114.459,11	81.843,51	-28,50
1. Αιτωλ/νίας	21.410	21.045	-1,70	35.893,83	27.329,04	-23,86
Γήρατος	18.944	18.625	-1,68	30.719,05	23.697,02	-22,86
Αναπηρίας	2.466	2.420	-1,87	5.174,78	3.632,02	-29,81
2. Αργολίδας	9.040	8.952	-0,97	19.036,58	14.366,60	-24,53
Γήρατος	8.255	8.163	-1,11	17.178,55	13.088,74	-23,81
Αναπηρίας	785	789	0,51	1.858,03	1.277,86	-31,22
3. Αρκαδίας	8.132	7.921	-2,59	15.392,27	11.436,17	-25,70
Γήρατος	7.663	7.454	-2,73	14.221,42	10.630,09	-25,25
Αναπηρίας	469	467	-0,43	1.170,85	806,08	-31,15
4. Άρτας	9.173	9.053	-1,31	15.111,33	11.354,14	-24,86
Γήρατος	8.154	8.050	-1,28	13.150,30	9.992,45	-24,01
Αναπηρίας	1.019	1.003	-1,57	1.961,03	1.361,69	-30,56
5. Αττικής	11.996	11.686	-2,58	23.159,48	17.473,06	-24,55
Γήρατος	11.149	10.856	-2,63	21.218,95	16.127,31	-24,00
Αναπηρίας	847	830	-2,01	1.940,53	1.345,75	-30,65
6. Αχαΐας	12.472	12.183	-2,32	21.964,52	16.652,18	-24,19
Γήρατος	11.567	11.266	-2,60	19.768,08	15.112,77	-23,55
Αναπηρίας	905	917	1,33	2.196,44	1.539,41	-29,91
7. Βοιωτίας	7.517	7.433	-1,12	15.672,50	11.849,49	-24,39
Γήρατος	6.936	6.868	-0,98	14.335,70	10.981,13	-23,40
Αναπηρίας	581	565	-2,75	1.336,81	868,36	-35,04
8. Δράμας	6.393	6.264	-2,02	12.268,45	9.308,68	-24,13
Γήρατος	5.766	5.644	-2,12	11.027,39	8.372,76	-24,07
Αναπηρίας	627	620	-1,12	1.241,07	935,92	-24,59
9. Δωδεκανήσου	4.763	4.743	-0,42	10.874,83	8.082,08	-25,68
Γήρατος	4.362	4.340	-0,50	9.704,64	7.310,56	-24,67
Αναπηρίας	401	403	0,50	1.170,20	771,52	-34,07
10. Έβρου	14.561	14.260	-2,07	29.801,22	22.227,07	-25,42
Γήρατος	12.817	12.549	-2,09	26.000,85	19.599,46	-24,62
Αναπηρίας	1.744	1.711	-1,89	3.800,37	2.627,61	-30,86

ΟΡΓΑΝΙΣΜΟΣ ΓΕΩΡΓΙΚΩΝ ΑΣΦΑΛΙΣΕΩΝ
ΕΤΗΣΙΟ ΣΤΑΤΙΣΤΙΚΟ ΔΕΛΤΙΟ 2016

ποσά σε '000 €

Νομοί και Κατηγορίες	Πλήθος			Πληρωτέα ποσά		
	2015	2016	% μεταβολή +/-	2015	2016	% μεταβολή +/-
11. Εύβοιας	10.616	10.485	-1,23	21.702,95	16.396,28	-24,45
Γήρατος	9.991	9.873	-1,18	20.063,64	15.175,68	-24,36
Αναπηρίας	625	612	-2,08	1.639,31	1.220,60	-25,54
12. Ευρυτανίας	2.098	2.056	-2,00	3.364,97	2.547,95	-24,28
Γήρατος	1.953	1.910	-2,20	3.093,25	2.333,61	-24,56
Αναπηρίας	145	146	0,69	271,72	214,34	-21,12
13. Ζακύνθου	3.152	3.073	-2,51	6.122,49	4.608,74	-24,72
Γήρατος	2.931	2.861	-2,39	5.547,13	4.226,26	-23,81
Αναπηρίας	221	212	-4,07	575,36	382,48	-33,52
14. Ηλείας	14.328	14.062	-1,86	24.851,22	18.913,23	-23,89
Γήρατος	13.200	12.926	-2,08	22.281,05	16.972,92	-23,82
Αναπηρίας	1.128	1.136	0,71	2.570,17	1.940,31	-24,51
15. Ημαθίας	13.455	13.310	-1,08	28.523,23	21.752,00	-23,74
Γήρατος	11.967	11.834	-1,11	25.126,61	19.228,72	-23,47
Αναπηρίας	1.488	1.476	-0,81	3.396,62	2.523,28	-25,71
16. Ηρακλείου	21.316	21.178	-0,65	41.533,14	31.830,38	-23,36
Γήρατος	18.624	18.515	-0,59	36.254,42	27.961,52	-22,87
Αναπηρίας	2.692	2.663	-1,08	5.278,72	3.868,86	-26,71
17. Θεσπρωτίας	4.541	4.511	-0,66	8.527,30	6.514,94	-23,60
Γήρατος	4.139	4.103	-0,87	7.458,42	5.740,23	-23,04
Αναπηρίας	402	408	1,49	1.068,88	774,71	-27,52
18. Θεσσαλονίκης	19.681	19.257	-2,15	40.713,90	30.660,57	-24,69
Γήρατος	18.101	17.687	-2,29	36.780,20	27.878,88	-24,20
Αναπηρίας	1.580	1.570	-0,63	3.933,70	2.781,69	-29,29
19. Ιωαννίνων	10.634	10.481	-1,44	20.260,66	15.217,03	-24,89
Γήρατος	9.595	9.430	-1,72	17.830,03	13.461,78	-24,50
Αναπηρίας	1.039	1.051	1,15	2.430,63	1.755,25	-27,79
20. Καβάλας	9.075	8.923	-1,67	19.017,00	14.453,24	-24,00
Γήρατος	8.064	7.955	-1,35	16.794,27	12.890,13	-23,25
Αναπηρίας	1.011	968	-4,25	2.222,73	1.563,11	-29,68
21. Καρδίτσας	15.827	15.452	-2,37	29.482,49	22.007,47	-25,35
Γήρατος	13.590	13.266	-2,38	24.850,86	18.833,65	-24,21
Αναπηρίας	2.237	2.186	-2,28	4.631,63	3.173,82	-31,48
22. Καστοριάς	4.019	3.963	-1,39	9.144,63	6.643,31	-27,35
Γήρατος	3.560	3.500	-1,69	7.775,82	5.706,47	-26,61
Αναπηρίας	459	463	0,87	1.368,81	936,84	-31,56
23. Κέρκυρας	6.404	6.303	-1,58	12.557,28	9.597,14	-23,57
Γήρατος	5.692	5.599	-1,63	10.926,37	8.486,33	-22,33
Αναπηρίας	712	704	-1,12	1.630,91	1.110,81	-31,89
24. Κεφαλληνίας	2.541	2.511	-1,18	4.901,72	3.752,89	-23,44
Γήρατος	2.413	2.379	-1,41	4.533,16	3.478,83	-23,26
Αναπηρίας	128	132	3,13	368,56	274,06	-25,64

ΟΡΓΑΝΙΣΜΟΣ ΓΕΩΡΓΙΚΩΝ ΑΣΦΑΛΙΣΕΩΝ
ΕΤΗΣΙΟ ΣΤΑΤΙΣΤΙΚΟ ΔΕΛΤΙΟ 2016

ποσά σε '000 €

Νομοί και Κατηγορίες	Πλήθος			Πληρωτέα ποσά		
	2015	2016	% μεταβολή +/-	2015	2016	% μεταβολή +/-
25. Κιλκίς	9.488	9.231	-2,71	18.976,27	14.115,51	-25,61
Γήρατος	8.534	8.298	-2,77	16.979,86	12.712,38	-25,13
Αναπηρίας	954	933	-2,20	1.996,41	1.403,13	-29,72
26. Κοζάνης	9.375	9.106	-2,87	17.477,07	13.083,61	-25,14
Γήρατος	8.608	8.342	-3,09	15.829,55	11.864,41	-25,05
Αναπηρίας	767	764	-0,39	1.647,53	1.219,20	-26,00
27. Κορινθίας	10.424	10.310	-1,09	21.675,53	16.184,37	-25,33
Γήρατος	9.753	9.621	-1,35	19.846,31	14.902,50	-24,91
Αναπηρίας	671	689	2,68	1.829,22	1.281,87	-29,92
28. Κυκλάδων	5.414	5.318	-1,77	11.467,16	8.987,73	-21,62
Γήρατος	5.064	4.969	-1,88	10.632,45	8.272,44	-22,20
Αναπηρίας	350	349	-0,29	834,71	715,29	-14,31
29. Λακωνίας	10.524	10.347	-1,68	20.975,18	15.762,63	-24,85
Γήρατος	9.660	9.486	-1,80	18.843,91	14.308,16	-24,07
Αναπηρίας	864	861	-0,35	2.131,27	1.454,47	-31,76
30. Λάρισας	24.562	24.214	-1,42	49.688,63	37.774,42	-23,98
Γήρατος	22.025	21.743	-1,28	43.909,76	33.577,89	-23,53
Αναπηρίας	2.537	2.471	-2,60	5.778,87	4.196,53	-27,38
31. Λασιθίου	7.275	7.234	-0,56	14.955,59	11.324,88	-24,28
Γήρατος	6.558	6.521	-0,56	13.213,58	10.132,59	-23,32
Αναπηρίας	717	713	-0,56	1.742,01	1.192,29	-31,56
32. Λέσβου	9.319	9.286	-0,35	18.069,63	13.613,20	-24,66
Γήρατος	8.288	8.245	-0,52	15.937,13	12.109,08	-24,02
Αναπηρίας	1.031	1.041	0,97	2.132,51	1.504,12	-29,47
33. Λευκάδας	1.799	1.767	-1,78	3.149,48	2.368,14	-24,81
Γήρατος	1.596	1.564	-2,01	2.818,17	2.120,69	-24,75
Αναπηρίας	203	203	0,00	331,31	247,45	-25,31
34. Μαγνησίας	9.351	9.257	-1,01	19.031,20	14.534,25	-23,63
Γήρατος	8.505	8.423	-0,96	17.025,82	13.144,17	-22,80
Αναπηρίας	846	834	-1,42	2.005,38	1.390,08	-30,68
35. Μεσσηνίας	14.575	14.310	-1,82	28.463,12	21.502,23	-24,46
Γήρατος	13.382	13.119	-1,97	25.602,12	19.446,59	-24,04
Αναπηρίας	1.193	1.191	-0,17	2.861,00	2.055,64	-28,15
36. Ξάνθης	6.896	6.772	-1,80	13.129,29	9.881,71	-24,74
Γήρατος	5.955	5.832	-2,07	10.933,11	8.213,42	-24,88
Αναπηρίας	941	940	-0,11	2.196,18	1.668,29	-24,04
37. Πέλλης	17.306	17.034	-1,57	35.225,42	26.608,91	-24,46
Γήρατος	14.971	14.725	-1,64	29.868,38	22.674,71	-24,08
Αναπηρίας	2.335	2.309	-1,11	5.357,04	3.934,20	-26,56

ΟΡΓΑΝΙΣΜΟΣ ΓΕΩΡΓΙΚΩΝ ΑΣΦΑΛΙΣΕΩΝ
ΕΤΗΣΙΟ ΣΤΑΤΙΣΤΙΚΟ ΔΕΛΤΙΟ 2016

ποσά σε '000 €

Νομοί και Κατηγορίες	Πλήθος			Πληρωτέα ποσά		
	2015	2016	% μεταβολή +/-	2015	2016	% μεταβολή +/-
38. Πιερίας	10.988	10.809	-1,63	23.017,60	17.365,74	-24,55
Γήρατος	9.542	9.369	-1,81	19.580,34	14.889,36	-23,96
Αναπηρίας	1.446	1.440	-0,41	3.437,26	2.476,38	-27,95
39. Πρέβεζας	6.601	6.579	-0,33	12.505,49	9.538,49	-23,73
Γήρατος	5.782	5.753	-0,50	10.793,04	8.275,44	-23,33
Αναπηρίας	819	826	0,85	1.712,45	1.263,05	-26,24
40. Ρεθύμνης	5.438	5.443	0,09	10.676,32	8.141,18	-23,75
Γήρατος	4.827	4.820	-0,15	9.187,96	7.037,51	-23,41
Αναπηρίας	611	623	1,96	1.488,37	1.103,67	-25,85
41. Ροδόπης	12.938	12.795	-1,11	25.087,41	18.907,13	-24,63
Γήρατος	11.156	10.993	-1,46	20.649,96	15.736,15	-23,80
Αναπηρίας	1.782	1.802	1,12	4.437,45	3.170,98	-28,54
42. Σάμου	3.540	3.487	-1,50	8.039,78	5.981,75	-25,60
Γήρατος	3.314	3.253	-1,84	7.446,41	5.601,65	-24,77
Αναπηρίας	226	234	3,54	593,37	380,10	-35,94
43. Σερρών	21.606	21.207	-1,85	44.221,98	33.337,34	-24,61
Γήρατος	19.440	19.078	-1,86	39.375,28	29.799,18	-24,32
Αναπηρίας	2.166	2.129	-1,71	4.846,70	3.538,16	-27,00
44. Τρικάλων	15.645	15.423	-1,42	29.474,44	22.331,23	-24,24
Γήρατος	13.734	13.584	-1,09	25.656,10	19.603,36	-23,59
Αναπηρίας	1.911	1.839	-3,77	3.818,34	2.727,87	-28,56
45. Φθιώτιδας	14.463	14.217	-1,70	28.922,51	21.943,68	-24,13
Γήρατος	12.828	12.583	-1,91	25.283,39	19.205,34	-24,04
Αναπηρίας	1.635	1.634	-0,06	3.639,12	2.738,34	-24,75
46. Φλώρινας	4.776	4.652	-2,60	8.649,36	6.461,29	-25,30
Γήρατος	4.276	4.151	-2,92	7.546,91	5.713,12	-24,30
Αναπηρίας	500	501	0,20	1.102,45	748,17	-32,14
47. Φωκίδας	3.018	2.967	-1,69	5.503,03	4.139,90	-24,77
Γήρατος	2.862	2.816	-1,61	5.129,66	3.875,05	-24,46
Αναπηρίας	156	151	-3,21	373,37	264,85	-29,07
48. Χαλκιδικής	8.164	8.073	-1,11	17.972,89	13.687,10	-23,85
Γήρατος	7.510	7.433	-1,03	16.433,42	12.547,51	-23,65
Αναπηρίας	654	640	-2,14	1.539,47	1.139,59	-25,98
49. Χανίων	7.562	7.536	-0,34	15.376,06	11.798,24	-23,27
Γήρατος	6.767	6.742	-0,37	13.667,78	10.600,19	-22,44
Αναπηρίας	795	794	-0,13	1.708,28	1.198,05	-29,87

ΟΡΓΑΝΙΣΜΟΣ ΓΕΩΡΓΙΚΩΝ ΑΣΦΑΛΙΣΕΩΝ
ΕΤΗΣΙΟ ΣΤΑΤΙΣΤΙΚΟ ΔΕΛΤΙΟ 2016

ποσά σε '000 €

Νομοί και Κατηγορίες	Πλήθος			Πληρωτέα ποσά		
	2015	2016	% μεταβολή +/-	2015	2016	% μεταβολή +/-
50. Χίου	2.559	2.557	-0,08	5.114,02	4.032,77	-21,14
Γήρατος	2.392	2.393	0,04	4.735,81	3.722,81	-21,39
Αναπηρίας	167	164	-1,80	378,22	309,96	-18,05
51. Γρεβενών	4.369	4.290	-1,81	8.587,60	6.335,13	-26,23
Γήρατος	3.969	3.898	-1,79	7.683,36	5.758,19	-25,06
Αναπηρίας	400	392	-2,00	904,24	576,94	-36,20
52. Πειραιώς	2.682	2.606	-2,83	5.386,01	4.155,34	-22,85
Γήρατος	2.508	2.431	-3,07	4.987,27	3.896,88	-21,86
Αναπηρίας	174	175	0,57	398,74	258,46	-35,18
53. Αγ. Όρους	3	3	0,00	7,67	18,94	146,97
Γήρατος	3	3	0,00	7,67	18,94	146,97
Αναπηρίας	0	0		0,00	0,00	
Σύνολο Ελλάδας	503.804	495.935	-1,56	990.703,71	748.890,52	-24,41

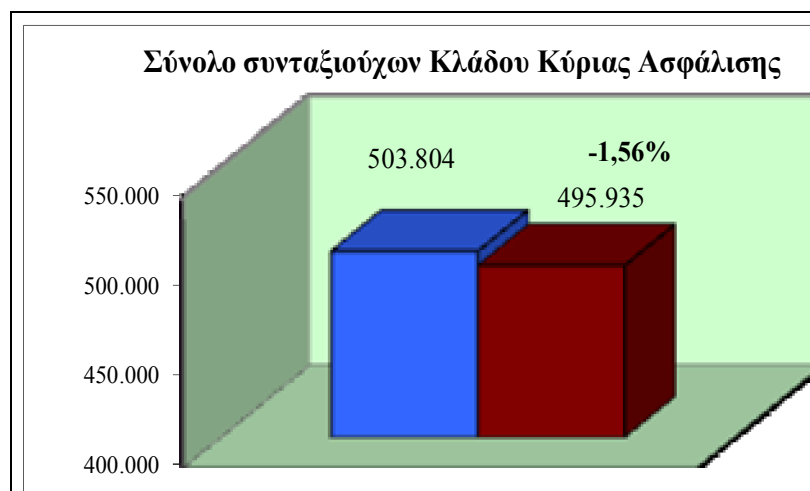
Πηγή : Η.ΔΙ.Κ.Α. Α.Ε. & Κλάδος ΙΒ' Μηχανογράφησης ΟΓΑ

* Κατανομή 445.841 συν/χων Γήρατος σε σύνολο 447.137 πληρωθέντων για το έτος 2016 και 453.242 σε σύνολο 454.238 πληρωθέντων για το έτος 2015.

Κατανομή 50.094 συν/χων Αναπηρίας σε σύνολο 50.369 πληρωθέντων για το έτος 2016 και 50.562 σε σύνολο 51.018 πληρωθέντων για το έτος 2015.

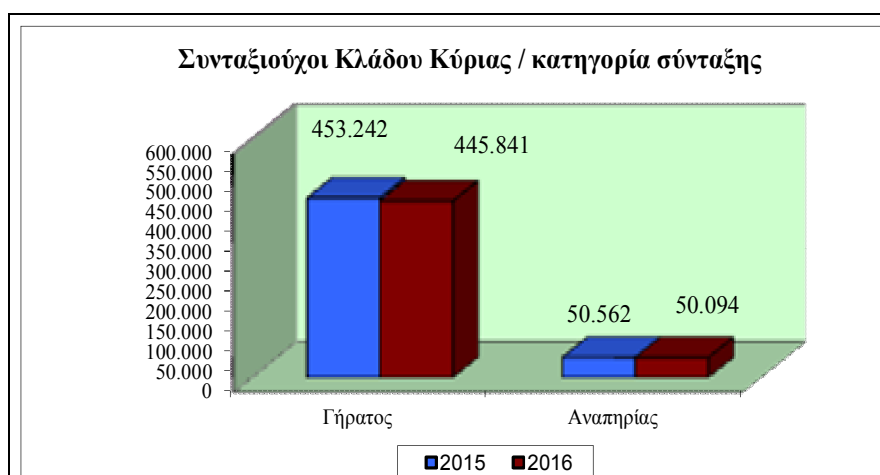
Από τον ανωτέρω πίνακα παρατηρούμε ότι **οι νομοί** με τους **περισσότερους δικαιούχους σύνταξης γήρατος κλάδου κύριας ασφάλισης** είναι οι Αιτωλοακαρνανίας, Ηρακλείου, Θεσσαλονίκης, Σερρών, Λάρισας ενώ στους νομούς Κεφαλληνίας, Ευρυτανίας, Αγ. Όρους, Λευκάδας, Πειραιώς παρατηρούνται οι **λιγότεροι δικαιούχοι**.

Επίσης, **οι νομοί** με τους **περισσότερους δικαιούχους σύνταξης αναπηρίας κλάδου κύριας ασφάλισης** είναι οι Αιτωλοακαρνανίας, Ηρακλείου, Σερρών, Λάρισας, Πέλλας, Καρδίτσας, ενώ στους νομούς Κεφαλληνίας, Ευρυτανίας, Αγ. Όρους, Πειραιώς, Χίου, Φωκίδας παρατηρούνται οι **λιγότεροι δικαιούχοι**.



Πηγή : Η.ΔΙ.Κ.Α. Α.Ε. & Κλάδος ΙΒ' Μηχανογράφησης ΟΓΑ

Από το ανωτέρω ραβδόγραμμα παρατηρούμε ότι οι συνταξιούχοι του Κλάδου Κύριας Ασφάλισης στο σύνολο για το έτος 2016 ήταν 495.935, μειωμένοι κατά -1,56% σε σχέση με έτος 2015 που έφθαναν τους 503.804.



Πηγή : Η.ΔΙ.Κ.Α. Α.Ε. & Κλάδος ΙΒ' Μηχανογράφησης ΟΓΑ

Από το ανωτέρω ραβδόγραμμα παρατηρούμε ότι οι συνταξιούχοι γήρατος του Κλάδου Κύριας Ασφάλισης κατά το έτος 2016 ήταν 445.841 μειωμένοι κατά 1,6% σε σχέση με το έτος 2015. Οι συνταξιούχοι αναπηρίας του Κλάδου Κύριας Ασφάλισης κατά το έτος 2016 ήταν 50.094 , μειωμένοι κατά 0,9% σε σχέση με το έτος 2015.

ΟΡΓΑΝΙΣΜΟΣ ΓΕΩΡΓΙΚΩΝ ΑΣΦΑΛΙΣΕΩΝ
ΕΤΗΣΙΟ ΣΤΑΤΙΣΤΙΚΟ ΔΕΛΤΙΟ 2016

Πίνακας 10. Προσανυξήσεις - Επιδόματα

Δικαιούχοι κατά Νομούς και κατηγορία - μήνας Δεκέμβριος

Κ.Α. Νομοί	Απολυτής Αναπηρίας			Παρα -Τετραπληγίας			Τυφλότητας		
	2015	2016	% μεταβολή +/-	2015	2016	% μεταβολή +/-	2015	2016	% μεταβολή +/-
Σύνολο	7.001	6.922	-1,13	4.169	3.676	-11,83	2.230	2.179	-2,29
1. Αιτωλ/νίας	430	427	-0,7	154	144	-6,5	124	121	-2,4
2. Αργολίδας	155	153	-1,3	79	62	-21,5	35	40	14,3
3. Αρκαδίας	93	101	8,6	55	38	-30,9	38	39	2,6
4. Άρτας	122	110	-9,8	59	64	8,5	41	39	-4,9
5. Αττικής	369	376	1,9	202	157	-22,3	58	59	1,7
6. Αχαΐας	166	176	6,0	148	128	-13,5	85	86	1,2
7. Βοιωτίας	113	113	0,0	69	65	-5,8	27	28	3,7
8. Δράμας	90	91	1,1	51	43	-15,7	24	26	8,3
9. Δωδεκανήσου	74	73	-1,4	49	44	-10,2	6	7	16,7
10. Έβρου	222	212	-4,5	142	125	-12,0	65	65	0,0
11. Εύβοιας	107	114	6,5	71	55	-22,5	28	22	-21,4
12. Ευρυτανίας	31	29	-6,5	9	8	-11,1	6	6	0,0
13. Ζακύνθου	40	38	-5,0	34	29	-14,7	17	18	5,9
14. Ηλείας	134	145	8,2	112	87	-22,3	69	79	14,5
15. Ημαθίας	138	138	0,0	78	66	-15,4	54	54	0,0
16. Ηρακλείου	381	363	-4,7	194	171	-11,9	172	162	-5,8
17. Θεσπρωτίας	50	49	-2,0	34	36	5,9	21	16	-23,8
18. Θεσσαλονίκης	181	182	0,6	123	125	1,6	48	55	14,6
19. Ιωαννίνων	158	148	-6,3	95	91	-4,2	35	38	8,6
20. Καβάλας	116	111	-4,3	51	42	-17,6	40	34	-15,0
21. Καρδίτσας	271	267	-1,5	154	135	-12,3	84	68	-19,0
22. Καστοριάς	33	33	0,0	35	31	-11,4	10	11	10,0
23. Κέρκυρας	87	88	1,1	91	79	-13,2	27	24	-11,1
24. Κεφαλληνίας	22	24	9,1	20	18	-10,0	5	9	80,0
25. Κιλκίς	95	94	-1,1	76	67	-11,8	34	29	-14,7
26. Κοζάνης	74	79	6,8	48	41	-14,6	26	33	26,9
27. Κορινθίας	93	101	8,6	89	77	-13,5	33	33	0,0
28. Κυκλάδων	92	98	6,5	31	27	-12,9	11	12	9,1
29. Λακωνίας	174	180	3,4	85	73	-14,1	55	47	-14,5
30. Λάρισας	188	196	4,3	153	133	-13,1	70	64	-8,6
31. Λασιθίου	157	153	-2,5	65	61	-6,2	90	80	-11,1
32. Λέσβου	229	219	-4,4	119	97	-18,5	67	66	-1,5
33. Λευκάδας	45	47	4,4	19	11	-42,1	8	8	0,0
34. Μαγνησίας	80	74	-7,5	68	59	-13,2	30	32	6,7
35. Μεσσηνίας	198	186	-6,1	82	87	6,1	108	101	-6,5
36. Ξάνθης	89	94	5,6	83	68	-18,1	24	23	-4,2
37. Πέλλης	227	219	-3,5	164	152	-7,3	62	69	11,3
38. Πιερίας	135	136	0,7	84	79	-6,0	32	29	-9,4
39. Πρέβεζας	92	79	-14,1	72	67	-6,9	14	19	35,7
40. Ρεθύμνης	153	142	-7,2	38	37	-2,6	54	52	-3,7
41. Ροδόπης	112	103	-8,0	118	117	-0,8	37	46	24,3
42. Σάμου	48	45	-6,3	31	27	-12,9	11	8	-27,3
43. Σερρών	239	241	0,8	180	164	-8,9	63	67	6,3
44. Τρικάλων	226	218	-3,5	122	113	-7,4	91	81	-11,0
45. Φθιώτιδας	184	175	-4,9	95	80	-15,8	70	62	-11,4
46. Φλώρινας	56	55	-1,8	27	23	-14,8	22	20	-9,1
47. Φωκίδας	53	56	5,7	19	15	-21,1	24	24	0,0
48. Χαλκιδικής	55	52	-5,5	36	32	-11,1	15	15	0,0
49. Χανίων	163	160	-1,8	68	52	-23,5	34	28	-17,6
50. Χίου	56	54	-3,6	24	18	-25,0	5	4	-20,0
51. Γρεβενών	57	54	-5,3	28	27	-3,6	18	17	-5,6
52. Πειραιώς	48	51	6,3	36	29	-19,4	3	4	33,3
53. Αγ. Όρους	-	-		-	-		-	-	

Πηγή : Η.ΔΙ.Κ.Α. & Κλάδος ΙΒ' Μηχανογράφησης ΟΓΑ

Από τον ανωτέρω πίνακα παρατηρούμε ότι για το έτος 2016 οι δικαιούχοι *απόλυτης αναπηρίας* είναι συνολικά **6.922**, *παρα-τετραπληγίας* **3.676** και *τυφλότητας* **2.179**.

Επίσης, όσον αφορά στην κατανομή κατά Νομό, παρατηρούμε ότι *οι νομοί* με τους *περισσότερους δικαιούχους απόλυτης αναπηρίας* είναι οι Αιτωλοακαρνανίας, Ηρακλείου, Αττικής ενώ στους νομούς Κεφαλληνίας, Ευρυτανίας, Ζακύνθου, Καστοριάς παρατηρούνται οι *λιγότεροι δικαιούχοι*.

Οι νομοί στους οποίους παρατηρούνται οι *περισσότεροι δικαιούχοι παρα-τετραπληγίας* είναι οι Αττικής, Ηρακλείου και Σερρών ενώ στους νομούς Ευρυτανίας, Λευκάδας, Κεφαλληνίας και Φωκίδας παρατηρούνται οι *λιγότεροι δικαιούχοι*.

Οι νομοί στους οποίους παρατηρούνται οι *περισσότεροι δικαιούχοι τυφλότητας* είναι οι Ηρακλείου, Αιτωλοακαρνανίας, και Μεσσηνίας ενώ στους νομούς Ευρυτανίας, Δωδεκανήσου, Λευκάδας, και Πειραιώς παρατηρούνται *οι λιγότεροι δικαιούχοι*.

ΟΡΓΑΝΙΣΜΟΣ ΓΕΩΡΓΙΚΩΝ ΑΣΦΑΛΙΣΕΩΝ
ΕΤΗΣΙΟ ΣΤΑΤΙΣΤΙΚΟ ΔΕΛΤΙΟ 2016

Πίνακας 11. Σύνταξη Επιζώντων μελών

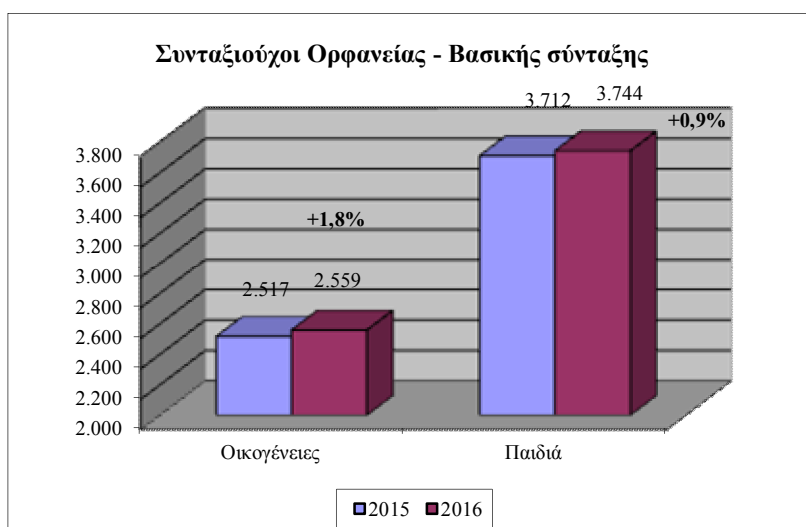
Δικαιούχοι Βασικής σύνταξης κατά Νομούς - μήνας Δεκέμβριος
Πληρωτέα ποσά – κατ' έτος

Κ.Α. Νομοί	Οικογένειες			Παιδιά			Πληρωτέα ποσά σε χιλιάδες Ευρώ		
	2015	2016	% μεταβολή +/-	2015	2016	% μεταβολή +/-	2015	2016	% μεταβολή +/-
1. Αιτωλ/νίας	137	136	-0,7	221	215	-2,7	1.063,61	1.015,22	-4,5
2. Αργολίδας	51	48	-5,9	76	72	-5,3	393,53	331,89	-15,7
3. Αρκαδίας	33	26	-21,2	46	38	-17,4	265,92	171,78	-35,4
4. Άρτας	27	28	3,7	50	50	0,0	245,87	207,58	-15,6
5. Αττικής	117	112	-4,3	161	151	-6,2	933,45	650,17	-30,3
6. Αχαΐας	74	65	-12,2	102	95	-6,9	538,82	485,55	-9,9
7. Βοιωτίας	43	42	-2,3	61	58	-4,9	265,46	319,66	20,4
8. Δράμας	30	31	3,3	44	46	4,5	210,07	189,92	-9,6
9. Δωδεκανήσου	24	26	8,3	35	36	2,9	186,01	170,66	-8,3
10. Έβρου	39	45	15,4	52	59	13,5	261,01	251,91	-3,5
11. Εύβοιας	42	42	0,0	57	57	0,0	301,64	284,01	-5,8
12. Ευρυτανίας	7	8	14,3	9	9	0,0	36,94	45,21	22,4
13. Ζακύνθου	17	15	-11,8	26	25	-3,8	135,67	116,94	-13,8
14. Ηλείας	89	93	4,5	133	138	3,8	597,37	650,04	8,8
15. Ημαθίας	77	84	9,1	101	113	11,9	466,12	530,36	13,8
16. Ηρακλείου	108	115	6,5	169	174	3,0	698,38	735,70	5,3
17. Θεσπρωτίας	16	17	6,3	24	24	0,0	98,50	102,24	3,8
18. Θες/νίκης	87	89	2,3	128	135	5,5	635,52	634,50	-0,2
19. Ιωαννίνων	24	27	12,5	41	46	12,2	239,61	225,44	-5,9
20. Καβάλας	41	44	7,3	58	60	3,4	288,45	274,34	-4,9
21. Καρδίτσας	69	72	4,3	104	105	1,0	494,25	494,39	0,0
22. Καστοριάς	30	31	3,3	39	43	10,3	219,53	196,72	-10,4
23. Κέρκυρας	18	19	5,6	24	22	-8,3	156,97	104,40	-33,5
24. Κεραλληνίας	13	12	-7,7	18	16	-11,1	101,53	64,97	-36,0
25. Κιλκίς	31	30	-3,2	48	44	-8,3	224,10	188,65	-15,8
26. Κοζάνης	24	28	16,7	36	44	22,2	218,35	282,96	29,6
27. Κορινθίας	60	59	-1,7	86	86	0,0	420,66	374,66	-10,9
28. Κυκλάδων	26	26	0,0	44	42	-4,5	207,32	207,85	0,3
29. Λακωνίας	71	69	-2,8	104	99	-4,8	555,10	410,31	-26,1
30. Λάρισας	136	145	6,6	206	211	2,4	895,81	907,48	1,3
31. Λασιθίου	40	38	-5,0	56	55	-1,8	239,16	273,79	14,5
32. Λέσβου	39	41	5,1	58	56	-3,4	278,23	250,40	-10,0
33. Λευκάδας	15	15	0,0	19	16	-15,8	96,11	64,87	-32,5
34. Μαγνησίας	52	54	3,8	83	93	12,0	408,45	408,86	0,1
35. Μεσσηνίας	81	75	-7,4	124	110	-11,3	677,86	471,83	-30,4
36. Ξάνθης	34	35	2,9	46	42	-8,7	243,58	185,86	-23,7
37. Πέλλης	102	113	10,8	144	162	12,5	672,48	733,70	9,1
38. Πιερίας	74	72	-2,7	107	100	-6,5	498,38	463,81	-6,9
39. Πρέβεζας	21	20	-4,8	32	34	6,3	166,64	213,70	28,2
40. Ρεθύμνης	47	45	-4,3	80	73	-8,8	345,64	286,48	-17,1
41. Ροδόπης	45	50	11,1	60	69	15,0	350,55	334,33	-4,6
42. Σάμου	15	14	-6,7	20	19	-5,0	114,97	77,16	-32,9
43. Σερρών	89	90	1,1	125	132	5,6	600,69	583,80	-2,8
44. Τρικάλων	44	48	9,1	55	64	16,4	229,67	273,85	19,2
45. Φθιώτιδας	64	68	6,3	94	99	5,3	424,92	475,60	11,9
46. Φλώρινας	26	26	0,0	38	38	0,0	214,14	175,62	-18,0
47. Φωκίδας	10	11	10,0	18	19	5,6	116,58	108,85	-6,6
48. Χαλκιδικής	34	36	5,9	54	55	1,9	261,42	244,17	-6,6
49. Χανίων	74	74	0,0	121	119	-1,7	519,24	491,01	-5,4
50. Χίου	7	8	14,3	9	11	22,2	64,97	59,39	-8,6
51. Γρεβενών	14	13	-7,1	22	23	4,5	92,88	121,67	31,0
52. Πειραιώς	29	29	0,0	44	42	-4,5	216,90	200,22	-7,7
Σύνολο	2.517	2.559	1,7	3.712	3.744	0,9	18.189,03	17.124,48	-5,9

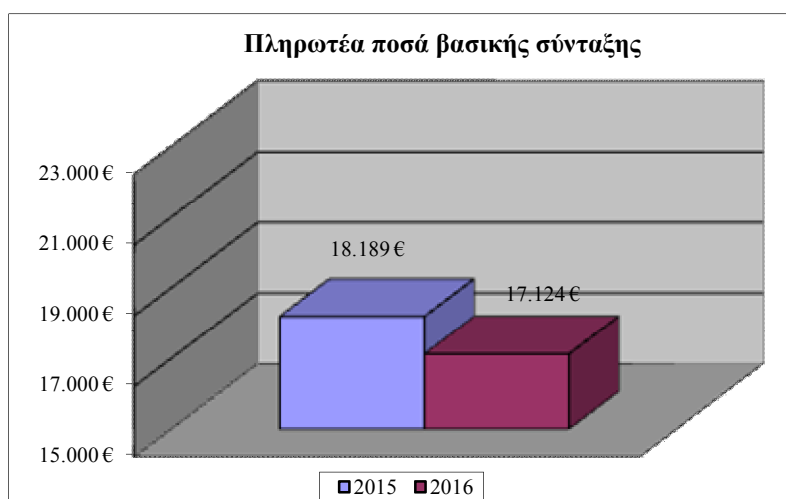
Πηγή : Κλάδος IB' Μηχανογράφησης ΟΓΑ

Οι νομοί στους οποίους παρατηρούνται οι *περισσότερες οικογένειες δικαιούχων βασικής σύνταξης επιζώντων για το έτος 2016* είναι οι Αιτωλοακαρνανίας, Λάρισας, Αττικής και Ηρακλείου ενώ στους νομούς, Χίου, Ευρυτανίας, Σάμου, Κεφαλληνίας, Θεσπρωτίας παρατηρούνται *οι λιγότεροι δικαιούχοι*.

Οι νομοί στους οποίους παρατηρούνται τα *περισσότερα παιδιά δικαιούχοι βασικής σύνταξης επιζώντων για το έτος 2016* είναι οι Αιτωλοακαρνανίας, Λάρισας, Αττικής και Ηρακλείου ενώ στους νομούς, Χίου, Ευρυτανίας, Σάμου, Κεφαλληνίας, Λευκάδας, παρατηρούνται *οι λιγότεροι δικαιούχοι*.



Από το ανωτέρω ραβδόγραμμα παρατηρούμε ότι ο αριθμός των οικογενειών αλλά και των παιδιών που δικαιούνται βασική σύνταξη επιζώντων για το έτος 2016 παρουσιάζεται ελαφρά αυξημένος σε σχέση με το προηγούμενο έτος κατά 1,8% και 0,9% αντίστοιχα.



Από το ανωτέρω ραβδόγραμμα παρατηρούμε ότι τα πληρωτέα ποσά βασικής σύνταξης επιζώντων για το έτος 2016 παρουσιάζονται μειωμένα κατά 5,9% σε σχέση με το προηγούμενο έτος.

ΟΡΓΑΝΙΣΜΟΣ ΓΕΩΡΓΙΚΩΝ ΑΣΦΑΛΙΣΕΩΝ
ΕΤΗΣΙΟ ΣΤΑΤΙΣΤΙΚΟ ΔΕΛΤΙΟ 2016

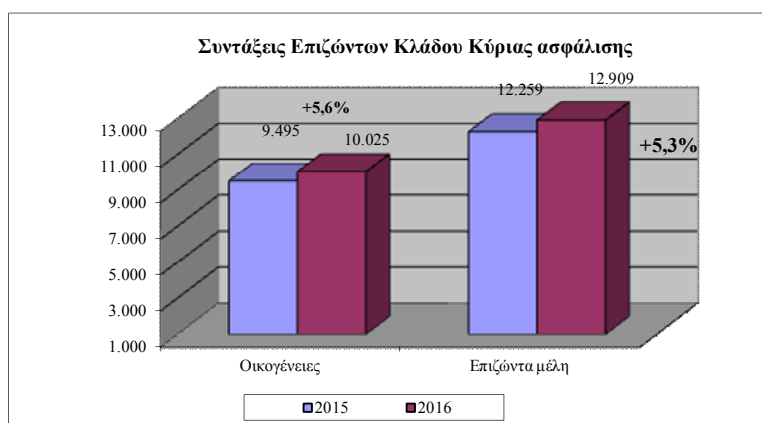
Πίνακας 12. Σύνταξη Επιζώντων μελών
Δικαιούχοι σύνταξης Κλάδου Κύριας Ασφάλισης κατά Νομούς - μήνας Δεκέμβριος
Πληρωτέα ποσά – κατ' έτος

Κ.Α. Νομοί	Οικογένειες			Χήρες/οι & Παιδιά			Πληρωτέα ποσά σε χιλιάδες Ευρώ		
	2015	2016	% μεταβολή +/-	2015	2016	% μεταβολή +/-	2015	2016	% μεταβολή +/-
1. Αιτωλ/νίας	488	507	3,9	661	685	3,6	738,40	816,83	10,6
2. Αργολίδας	237	242	2,1	290	297	2,4	375,40	393,19	4,7
3. Αρκαδίας	144	150	4,2	182	185	1,6	278,57	271,13	-2,7
4. Άρτας	107	107	0,0	154	151	-1,9	161,63	161,30	-0,2
5. Αττικής	264	274	3,8	353	363	2,8	510,50	476,38	-6,7
6. Αχαΐας	245	247	0,8	317	320	0,9	386,42	410,69	6,3
7. Βοιωτίας	157	160	1,9	205	206	0,5	264,97	310,37	17,1
8. Δράμας	103	106	2,9	137	142	3,6	187,38	200,91	7,2
9. Δωδεκανήσου	86	96	11,6	110	123	11,8	136,49	178,61	30,9
10. Έβρου	212	230	8,5	245	266	8,6	349,86	386,72	10,5
11. Εύβοιας	161	171	6,2	208	221	6,3	293,24	338,49	15,4
12. Ευρυτανίας	17	20	17,6	22	24	9,1	24,05	36,28	50,9
13. Ζακύνθου	62	62	0,0	84	84	0,0	122,42	127,78	4,4
14. Ηλείας	330	364	10,3	436	474	8,7	469,95	503,27	7,1
15. Ημαθίας	295	316	7,1	371	406	9,4	419,80	495,67	18,1
16. Ηρακλείου	385	415	7,8	502	540	7,6	535,11	594,55	11,1
17. Θεσπρωτίας	74	77	4,1	92	95	3,3	107,28	124,58	16,1
18. Θεσ/νίκης	330	360	9,1	430	466	8,4	522,32	613,67	17,5
19. Ιωαννίνων	98	102	4,1	128	136	6,3	182,53	203,35	11,4
20. Καβάλας	163	171	4,9	201	212	5,5	299,80	316,00	5,4
21. Καρδίτσας	269	279	3,7	353	363	2,8	394,99	411,90	4,3
22. Καστοριάς	116	121	4,3	143	154	7,7	203,72	229,95	12,9
23. Κέρκυρας	74	79	6,8	90	94	4,4	132,60	142,16	7,2
24. Κεφαλληνίας	36	39	8,3	50	50	0,0	68,01	62,49	-8,1
25. Κιλκίς	148	154	4,1	188	190	1,1	222,97	245,48	10,1
26. Κοζάνης	136	131	-3,7	165	168	1,8	235,62	234,69	-0,4
27. Κορινθίας	239	243	1,7	306	314	2,6	372,12	388,12	4,3
28. Κυκλάδων	85	96	12,9	119	129	8,4	153,43	221,02	44,1
29. Λακωνίας	259	272	5,0	337	349	3,6	409,16	395,78	-3,3
30. Λάρισας	508	537	5,7	664	702	5,7	731,07	820,30	12,2
31. Λασιθίου	125	130	4,0	166	171	3,0	190,69	191,04	0,2
32. Λέσβου	154	150	-2,6	201	196	-2,5	256,19	255,96	-0,1
33. Λευκάδας	33	37	12,1	44	47	6,8	59,73	53,97	-9,6
34. Μαγνησίας	196	212	8,2	261	285	9,2	310,68	372,71	20,0
35. Μεσσηνίας	287	304	5,9	375	383	2,1	461,48	456,48	-1,1
36. Ξάνθης	137	148	8,0	160	171	6,9	189,07	216,06	14,3
37. Πέλλης	374	426	13,9	491	560	14,1	542,22	660,42	21,8
38. Πιερίας	249	270	8,4	337	358	6,2	353,11	445,21	26,1
39. Πρέβεζας	99	95	-4,0	120	122	1,7	163,15	164,84	1,0
40. Ρεθύμνης	131	130	-0,8	192	187	-2,6	191,31	224,34	17,3
41. Ροδόπης	291	314	7,9	331	365	10,3	415,06	451,48	8,8
42. Σάμου	48	49	2,1	60	62	3,3	127,67	91,44	-28,4
43. Σερρών	432	454	5,1	526	556	5,7	637,89	678,75	6,4
44. Τρικάλων	215	234	8,8	255	283	11,0	298,23	357,48	19,9
45. Φθιώτιδας	226	239	5,8	294	312	6,1	357,37	380,55	6,5
46. Φλώρινας	110	107	-2,7	143	142	-0,7	173,41	169,12	-2,5
47. Φωκίδας	30	33	10,0	44	48	9,1	72,37	83,66	15,6
48. Χαλκιδικής	173	192	11,0	218	236	8,3	297,40	360,99	21,4
49. Χανίων	210	220	4,8	296	305	3,0	309,14	322,12	4,2
50. Χίου	18	20	11,1	25	29	16,0	33,14	38,38	15,8
51. Γρεβενών	67	63	-6,0	86	81	-5,8	84,10	114,31	35,9
52. Πειραιώς	62	70	12,9	91	101	11,0	119,16	150,89	26,6
Σύνολο	9.495	10.025	5,6	12.259	12.909	5,3	14.932,38	16.351,86	9,5

Πηγή : Κλάδος ΙΒ' Μηχανογράφησης ΟΓΑ

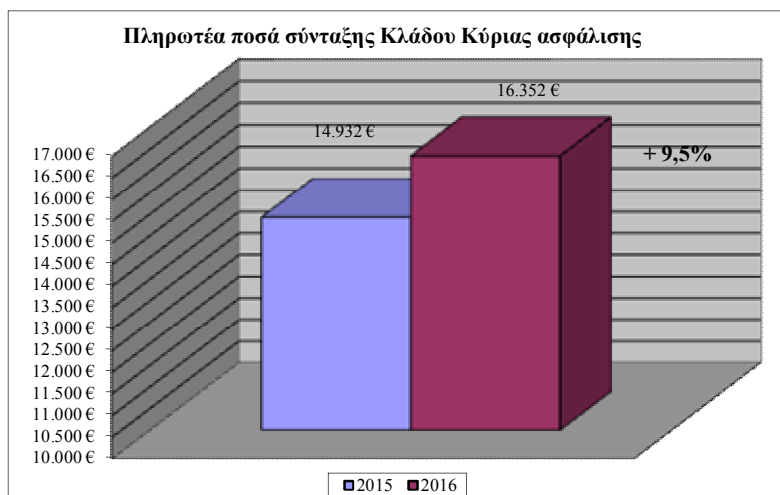
Οι νομοί στους οποίους παρατηρούνται οι *περισσότερες οικογένειες δικαιούχοι σύνταξης επιζώντων κλάδου κύριας ασφάλισης για το έτος 2016* είναι οι Αιτωλοακαρνανίας, Λάρισας, Σερρών, Πέλλας και Ηρακλείου ενώ στους νομούς, Χίου, Ευρυτανίας, Σάμου, Κεφαλληνίας, Φωκίδας, Λευκάδος παρατηρούνται *οι λιγότεροι δικαιούχοι*.

Οι νομοί στους οποίους παρατηρούνται τα *περισσότερα επιζώντα μέλη δικαιούχοι σύνταξης επιζώντων κλάδου κύριας ασφάλισης για το έτος 2016* είναι οι Αιτωλοακαρνανίας, Λάρισας, Σερρών, Πέλλας και Ηρακλείου ενώ στους νομούς, Χίου, Ευρυτανίας, Σάμου, Κεφαλληνίας, Φωκίδας, Λευκάδος παρατηρούνται *οι λιγότεροι δικαιούχοι*.



Πηγή : Κλάδος IB' Μηχανογράφησης ΟΓΑ

Από το ανωτέρω ραβδόγραμμα παρατηρούμε ότι οι οικογένειες δικαιούχοι σύνταξης επιζώντων Κλάδου Κύριας Ασφάλισης το έτος 2016 ήταν συνολικά 10.025, αυξημένες κατά 5,6% σε σχέση με το 2015, ενώ αντίστοιχα τα επιζώντα μέλη ήταν στο σύνολο 12.909, αυξημένα κατά 5,3% σε σχέση με το 2015.



Πηγή : Κλάδος IB' Μηχανογράφησης ΟΓΑ

ΟΡΓΑΝΙΣΜΟΣ ΓΕΩΡΓΙΚΩΝ ΑΣΦΑΛΙΣΕΩΝ
ΕΤΗΣΙΟ ΣΤΑΤΙΣΤΙΚΟ ΔΕΛΤΙΟ 2016

Από το ανωτέρω ραβδόγραμμα παρατηρούμε ότι τα πληρωτέα ποσά σύνταξης επιζώντων του Κλάδου Κύριας ασφάλισης το έτος 2016 ήταν συνολικά σε χιλιάδες Ευρώ 14.352, αυξημένα κατά 9,5% σε σχέση με το 2015 που έφθαναν τα 14.932 σε χιλιάδες Ευρώ.

Πίνακας 13. Συνταξιοδοτούμενα παιδιά κατά ομάδες ηλικιών

Βασική σύνταξη

Ομάδες ηλικιών	Δεκέμβριος				
	2015	%	2016	%	% μεταβολή +/-
0 - 4 ετών	42	1,1	43	1,1	2,4
5 - 9 ετών	278	7,5	269	7,2	-3,2
10 - 14 ετών	778	21,0	769	20,5	-1,2
15 - 19 ετών	1.384	37,3	1.383	36,9	-0,1
20 - 24 ετών	1.230	33,1	1.280	34,2	4,1
Σύνολο	3.712	100,0	3.744	100,0	0,9

Πηγή : Κλάδος IB' Μηχανογράφησης ΟΓΑ

Σύνταξη Κλάδου Κύριας Ασφάλισης

Ομάδες ηλικιών	Δεκέμβριος				
	2015	%	2016	%	% μεταβολή +/-
0 - 4 ετών	42	1,2	44	1,3	4,8
5 - 9 ετών	281	8,3	276	7,9	-1,8
10 - 14 ετών	769	22,7	778	22,3	1,2
15 - 19 ετών	1.277	37,7	1.307	37,4	2,3
20 - 24 ετών	1.019	30,1	1.090	31,2	7,0
Σύνολο	3.388	100,0	3.495	100,0	3,2

Πηγή : Κλάδος IB' Μηχανογράφησης ΟΓΑ

ΟΡΓΑΝΙΣΜΟΣ ΓΕΩΡΓΙΚΩΝ ΑΣΦΑΛΙΣΕΩΝ
ΕΤΗΣΙΟ ΣΤΑΤΙΣΤΙΚΟ ΔΕΛΤΙΟ 2016

2.2 ΠΟΣΑ ΣΥΝΤΑΞΕΩΝ

Πίνακας 1. Εξέλιξη ποσού βασικής σύνταξης, επιδομάτων, βοηθημάτων ΟΓΑ

σε Ευρώ

<i>Μηνιαίες συντάξεις Γήρατος, Αναπηρίας, Ανασφάλιστου Υπερήλικα, Ορφανείας & Προσαύξηση Τυφλότητας</i>				<i>α) Μηνιαίο επίδομα παρα-τετραπληγικού β) Προσαύξηση απόλυτης αναπηρίας</i>		<i>Εφάπαξ βοήθημα Εξόδων Κηδείας συνταξιούχου</i>	
Νομοθετική ρύθμιση / έναρξη ισχύος	α) ποσό χωρίς οικ. Βάρη β) σύνταξη ορφανείας ανά παιδί από 1.2.1983	ποσό με σύζυγο κάτω των 65 ετών χωρίς παιδί κάτω των 18 ετών	α) ποσό με παιδί < 18 ετών β) προσαύξηση Τυφλότητας	Νομοθετική ρύθμιση / έναρξη ισχύος	Ποσό	Νομοθετική ρύθμιση / έναρξη ισχύος	Ποσό
N. 4169/1961 από 1.7.1962	0,53	0,65	0,88				
A.N. 29/1967 από 1.6.1967	0,88	1,17	1,47				
N.Δ.110/1973 από 1.7.1973	1,17	1,47	1,76				
N. 219/1974 από 1.1.1975	1,76	2,20	2,64				
N. 321/1976 από 1.1.1976	2,35	2,93	3,52				
N. 759/1978 από 1.10.1977	2,93	3,67	4,40				
N. 1066/1980 από 1.7.1980	5,87	7,34	10,27				
N. 1287/1982 από 1.8.1981	8,80/4,40	11,01	13,21				
N. 1287/1982 από 1.1.1982	11,74	13,94	16,14	N. 1140/1981 και Αποφ. 400/136/1982 Υπουργού Κ.Α. από 1.3.1982	35,22		
N. 1422/1984 από 1.4.1984	14,67	16,87	19,08	Αποφ. Φ400/524/1984 Υπουργού Κ.Α. από 1.6.1984	52,82		
N. 1541/1985 από 1.5.1985	20,54	22,74	24,94	Αποφ. Φ34Α/546/1985 Υπουργού Κ.Α. από 1.7.1985	71,18		
				από 1.9.1985	72,69		
				από 1.1.1986	85,47		
				από 1.5.1986	86,58		
				από 1.9.1986	90,65		
				από 1.1.1987	94,34		
				από 1.5.1987	95,35		
				από 1.9.1987	99,68		
N. 1745/1987 από 1.1.1988*	24,94*	27,15*	29,35*	από 1.1.1988	109,55		
				από 1.5.1988	111,25		
				από 1.9.1988	118,49		
				από 1.1.1989	129,42		
				από 1.5.1989	130,74		
				από 1.9.1989	142,89		
				από 1.1.1990	153,77		
				από 1.9.1990	164,71		
Υπουργική απόφαση αριθ. Φ 34α/οικ.35 από 1.1.1991	30,81	33,02	35,22	από 1.1.1991	175,11		
				από 1.7.1991	184,94		
				από 1.12.1991	195,21		
				από 1.1.1992	207,48		
				από 1.7.1992	215,79		
αρθ. 40 Ν.2093/92 από 1.1.1993**	44,02**	46,22**	48,42**	από 1.1.1993	227,55		
				από 1.7.1993	245,95		

ΟΡΓΑΝΙΣΜΟΣ ΓΕΩΡΓΙΚΩΝ ΑΣΦΑΛΙΣΕΩΝ
ΕΤΗΣΙΟ ΣΤΑΤΙΣΤΙΚΟ ΔΕΛΤΙΟ 2016

σε Ευρώ

Μηνιαίες συντάξεις Γήρατος, Αναπηρίας, Ανασφάλιστου Υπερήλικα, Ορφανείας & Προσαύξηση Τυφλότητας				α) Μηνιαίο επίδομα παρα-τετραπληγικού β) Προσαύξηση απόλυτης αναπηρίας		Εφάπαξ βοήθημα Εξόδων Κηδείας συνταξιούχου	
Νομοθετική ρύθμιση / έναρξη ισχύος	α) ποσό χωρίς οικ. Βάρη β) σύνταξη ορφανείας ανά παιδί από 1.2.1983	ποσό με σύζυγο κάτω των 65 ετών χωρίς παιδί κάτω των 18 ετών	α) ποσό με παιδί < 18 ετών β) προσαύξηση Τυφλότητας	Νομοθετική ρύθμιση / έναρξη ισχύος	Ποσό	Νομοθετική ρύθμιση / έναρξη ισχύος	Ποσό
N.2163/28.7.93 από 1.1.1994	61,63	63,83	66,03	από 1.1.1994 από 1.7.1994	258,28 275,12		
N. 2335/6.9.1995 από 1.9.1995	73,37	75,57	77,77	από 1.1.1995 από 1.7.1995	301,20 313,40		
N. 2458/14.2.97				από 1.1.1996 από 1.7.1996	324,60 337,60		
από 1.1.1997	86,96	89,57	92,18	από 1.1.1997 από 1.7.1997	352,20 363,60		
από 1.1.1998	93,78	96,60	99,41	από 1.1.1998 από 1.7.1998	373,60 381,00		
από 1.1.1999	97,44	100,36	103,29	από 1.1.1999 από 1.7.1999	388,00 393,40		
από 1.1.2000	126,78	129,71	132,64	από 1.1.2000 από 1.7.2000	404,20 410,20		
από 1.1.2001	141,46	144,38	147,31	από 1.1.2001 από 1.7.2001	417,60 423,80		
από 1.1.2002	156,13	159,06	161,98	από 1.1.2002 από 1.7.2002	439,20 447,00		
από 1.1.2003 Παλαιοί συν/χοι	170,80	173,73	176,65(1)			Αποφ. Δ.Σ. ΟΓΑ 941/2003 από 1.5.2003	
Νέοι συν/χοι	163,97	166,78	169,58(2)	από 1.1.2003	466,00		500,00
από 1.1.2004 Παλαιοί συν/χοι	200,80 193,97	203,73 196,78	206,65(1) 199,58(2)				
Νέοι συν/χοι (έτους 2004)	184,74	187,43	190,12(3)	από 1.1.2004 από 1.9.2004	484,40 500,20		
από 1.1.2005 Παλαιοί συν/χοι	212,85 205,61 195,82	215,95 208,59 198,68	219,05(1) 211,55(2) 201,53(3)				
Νέοι συν/χοι (έτους 2005)	187,31	190,04	192,76(4)	από 1.1.2005 από 1.9.2005	511,20 528,20	Αποφ. Δ.Σ. ΟΓΑ από 1.6.2005	630,00
από 1.1.2006 Παλαιοί συν/χοι	227,75 220,00 209,53 200,42	231,07 223,19 212,59 203,34	234,38(1) 226,36(2) 215,64(3) 206,25(4)				
Νέοι συν/χοι (έτους 2006)	191,31	194,10	196,88(5)	από 1.1.2006 από 1.9.2006	543,60 559,20		
από 1.1.2007 Παλαιοί συν/χοι	277,75 270,00 259,53 250,42 241,31	281,07 273,19 262,59 253,34 244,10	284,38(1) 276,36(2) 265,64(3) 256,25(4) 246,88(5)				
Νέοι συν/χοι (έτους 2007)	222,20	224,86	227,50(6)	από 1.5.2007	587,80	Αποφ. Δ.Σ. ΟΓΑ από 1.7.2007	800,00

ΟΡΓΑΝΙΣΜΟΣ ΓΕΩΡΓΙΚΩΝ ΑΣΦΑΛΙΣΕΩΝ
ΕΤΗΣΙΟ ΣΤΑΤΙΣΤΙΚΟ ΔΕΛΤΙΟ 2016

σε Ευρώ

Μηνιαίες συντάξεις Γήρατος, Αναπηρίας, Ανασφάλιστου Υπερήλικα, Ορφανείας & Προσαύξηση Τυφλότητας				α) Μηνιαίο επίδομα παρα-τετραπληγικού β) Προσαύξηση απόλυτης αναπηρίας		Εφάπαξ βοήθημα Εξόδων Κηδείας συνταξιούχου	
Νομοθετική ρύθμιση / έναρξη ισχύος	α) ποσό χωρίς οικ. Βάρη β) σύνταξη ορφανείας ανά παιδί από 1.2.1983	ποσό με σύζυγο κάτω των 65 ετών χωρίς παιδί κάτω των 18 ετών	α) ποσό με παιδί < 18 ετών β) προσαύξηση Τυφλότητας	Νομοθετική ρύθμιση / έναρξη ισχύος	Ποσό	Νομοθετική ρύθμιση / έναρξη ισχύος	Ποσό
από 1.1.2008 Παλαιοί συν/χοι	330,00 322,25 311,78 302,67 293,56 274,45	333,32 325,44 314,84 305,59 296,35 277,11	336,63(1) 328,61(2) 317,89(3) 308,50(4) 299,13(5) 279,75(6)				
Νέοι συν/χοι (έτους 2008) από 1.1.2009-30.9.2009 Παλαιοί συν/χοι	250,80	253,32	255,84(7)	από 1.1.2008 από 1.9.2008	608,00 626,20		
από 1.1.2009-31.12.2009 Παλαιοί συν/χοι	330,00 322,25 311,78 302,67 293,56 274,45 250,80	333,32 325,44 314,84 305,59 296,35 277,11 253,32	336,63(1) 328,61(2) 317,89(3) 308,50(4) 299,13(5) 279,75(6) 255,84(7)				
Νέοι συν/χοι (έτους 2009- έως 30.9.2009)	237,60	239,99	242,37(8α)	από 1.5.2009	660,80		
από 1.10.2009-31.12.2009 Παλαιοί συν/χοι	360,00 352,25 341,78 332,67 323,56 304,45 280,80 267,60	363,32 355,44 344,84 335,59 326,35 307,11 283,32 269,99	366,63(1) 358,61(2) 347,89(3) 338,50(4) 329,13(5) 309,75(6) 285,84(7) 272,37(8α)				
Νέοι συν/χοι (έτους 2009)	259,20	261,59	263,97(8β)				
από 1.1.2010 Παλαιοί συν/χοι	360,00 352,25 341,78 332,67 323,56 304,45 280,80 267,60 259,20	363,32 355,44 344,84 335,59 326,35 307,11 283,32 269,99 261,59	366,63(1) 358,61(2) 347,89(3) 338,50(4) 329,13(5) 309,75(6) 285,84(7) 272,37(8α) 263,97(8β)				
Νέοι συν/χοι (έτους 2010)	244,80	247,06	249,31(9)				

ΟΡΓΑΝΙΣΜΟΣ ΓΕΩΡΓΙΚΩΝ ΑΣΦΑΛΙΣΕΩΝ
ΕΤΗΣΙΟ ΣΤΑΤΙΣΤΙΚΟ ΔΕΛΤΙΟ 2016

σε Ευρώ

Μηνιαίες συντάξεις Γήρατος, Αναπηρίας, Ανασφάλιστου Υπερήλικα, Ορφανείας & Προσαύξηση Τυφλότητας				α) Μηνιαίο επίδομα παρα- τετραπληγικού β) Προσαύξηση απόλυτης αναπηρίας		Εφάπαξ βοήθημα Εξόδων Κηδείας συνταξιούχου	
Νομοθετική ρύθμιση / έναρξη ισχύος	α) ποσό χωρίς οικ. Βάρη β) σύνταξη ορφανείας ανά παιδί από 1.2.1983	ποσό με σύζυγο κάτω των 65 ετών χωρίς παιδί κάτω των 18 ετών	α) ποσό με παιδί < 18 ετών β) προσαύξη- ση Τυφλότητας	Νομοθετική ρύθμιση / έναρξη ισχύος	Ποσό	Νομοθετι- κή ρύθμιση / έναρξη ισχύος	Ποσό
από 1.1.2011 Παλαιοι συν/χοι	360,00 352,25 341,78 332,67 323,56 304,45 280,80 267,60 259,20 244,80	363,32 355,44 344,84 335,59 326,35 307,11 283,32 269,99 261,59 247,06	366,63(1) 358,61(2) 347,89(3) 338,50(4) 329,13(5) 309,75(6) 285,84(7) 272,37(8α) 263,97(8β) 249,31(9)				
Νέοι συν/χοι (έτους 2011)	230,40	232,52	234,64(10)	από 1.7.2011	671,40		
από 1.1.2012 Παλαιοι συν/χοι	360,00 352,25 341,78 332,67 323,56 304,45 280,80 367,60 259,20 244,80 230,40	363,32 355,44 344,84 335,59 326,35 307,11 283,32 269,99 261,59 247,06 232,52	366,63(1) 358,61(2) 347,89(3) 338,50(4) 329,13(5) 309,75(6) 285,84(7) 272,37(8α) 263,97(8β) 249,31(9) 234,64(10)				
Νέοι συν/χοι (έτους 2012)	216,00	217,99	219,98(11)				
από 1.1.2013 Παλαιοι συν/χοι	360,00 352,25 341,78 332,67 323,56 304,45 280,80 267,60 259,20 244,80 230,40 216,00	363,32 355,44 344,84 335,59 326,35 307,11 283,32 269,99 261,59 247,06 232,52 217,99	366,63(1) 358,61(2) 347,89(3) 338,50(4) 329,13(5) 309,75(6) 285,84(7) 272,37(8α) 263,97(8β) 249,31(9) 234,64(10) 219,98(11)				
Νέοι συν/χοι (έτους 2013)	201,60	203,46	205,31(12)	από 1.1.2013	α) 783,30 β) 671,40		

ΟΡΓΑΝΙΣΜΟΣ ΓΕΩΡΓΙΚΩΝ ΑΣΦΑΛΙΣΕΩΝ
ΕΤΗΣΙΟ ΣΤΑΤΙΣΤΙΚΟ ΔΕΛΤΙΟ 2016

σε Ευρώ

Μηνιαίες συντάξεις Γήρατος, Αναπηρίας, Ανασφάλιστου Υπερήλικα, Ορφανείας & Προσαύξηση Τυφλότητας				α) Μηνιαίο επίδομα παρα-τετραπληγικού β) Προσαύξηση απόλυτης αναπηρίας		Εφάπαξ βοήθημα Εξόδων Κηδείας συνταξιούχου	
Νομοθετική ρύθμιση / έναρξη ισχύος	α) ποσό χωρίς οικ. Βάρη β) σύνταξη ορφανείας ανά παιδί από 1.2.1983	ποσό με σύζυγο κάτω των 65 ετών χωρίς παιδί κάτω των 18 ετών	α) ποσό με παιδί < 18 ετών β) προσαύξηση Τυφλότητας	Νομοθετική ρύθμιση / έναρξη ισχύος	Ποσό	Νομοθετική ρύθμιση / έναρξη ισχύος	Ποσό
<i>από 1.1.2014</i> Παλαιοι συν/χοι	360,00 352,25 341,78 332,67 323,56 304,45 280,80 267,60 259,20 244,80 230,40 216,00 201,60	363,32 355,44 344,84 335,59 326,35 307,11 283,32 269,99 261,59 247,06 232,52 217,99 203,46	366,63(1) 358,61(2) 347,89(3) 338,50(4) 329,13(5) 309,75(6) 285,84(7) 272,37(8α) 263,97(8β) 249,31(9) 234,64(10) 219,98(11) 205,31(12)				
Νέοι συν/χοι (έτους 2014)	187,20	188,93	190,65(13)				έως 800,00
<i>από 1.1.2015</i> Παλαιοι συν/χοι	360,00 352,25 341,78 332,67 323,56 304,45 280,80 267,60 259,20 244,80 230,40 216,00 201,60 187,20	363,32 355,44 344,84 335,59 326,35 307,11 283,32 269,99 261,59 247,06 232,52 217,99 203,46 188,93	366,63(1) 358,61(2) 347,89(3) 338,50(4) 329,13(5) 309,75(6) 285,84(7) 272,37(8α) 263,97(8β) 249,31(9) 234,64(10) 219,98(11) 205,31(12) 190,65(13)				
Νέοι συν/χοι (έτους 2015)	172,80	174,39	175,98(14)				έως 800,00
<i>από 1.1.2016</i> Παλαιοι συν/χοι	360,00 352,25 341,78 332,67 323,56 304,45 280,80 267,60 259,20 244,80 230,40 216,00 201,60 187,20 172,80	363,32 355,44 344,84 335,59 326,35 307,11 283,32 269,99 261,59 247,06 232,52 217,99 203,46 188,93 174,39	366,63(1) 358,61(2) 347,89(3) 338,50(4) 329,13(5) 309,75(6) 285,84(7) 272,37(8α) 263,97(8β) 249,31(9) 234,64(10) 219,98(11) 205,31(12) 190,65(13) 175,98(14)				
Νέοι συν/χοι (έτους 2016)	158,40	159,86	161,32(15)				έως 800,00

Πηγή : Κλάδος Α' Συντάξεων ΟΓΑ

ΟΡΓΑΝΙΣΜΟΣ ΓΕΩΡΓΙΚΩΝ ΑΣΦΑΛΙΣΕΩΝ ΕΤΗΣΙΟ ΣΤΑΤΙΣΤΙΚΟ ΔΕΛΤΙΟ 2016

* Αύξηση των 4,41€ (Ν.1745/1987 από 1.1.1989) δόθηκε ως "πρόσθετη σύνταξη" στους παλιούς συν/χους Γήρατος, Αναπηρίας και Ορφανείας και ενσωματώθηκε στην κύρια σύνταξη και στο επίδομα τυφλότητας.

** Αύξηση της βασικής σύνταξης κατά 8,81€ μηνιαίως και ενσωμάτωση των 4,41€ στη βασική σύνταξη όλων των κατηγοριών των συν/χων του ΟΓΑ.

Ποσό μηνιαίας βασικής σύνταξης για

1. συν/χους που κατέστησαν συν/χοι μέχρι και το έτος 2002
2. συν/χους που κατέστησαν συν/χοι κατά το έτος 2003 (γεν 1938)
3. συν/χους που κατέστησαν συν/χοι κατά το έτος 2004 (γεν 1939)
4. συν/χους που κατέστησαν συν/χοι κατά το έτος 2005 (γεν 1940)
5. συν/χους που κατέστησαν συν/χοι κατά το έτος 2006 (γεν 1941)
6. συν/χους που κατέστησαν συν/χοι κατά το έτος 2007 (γεν 1942)
7. συν/χους που κατέστησαν συν/χοι κατά το έτος 2008 (γεν 1943)
- 8α. συν/χους που κατέστησαν συν/χοι κατά το έτος 2009 - έως 30.9.2009 (γεν 1944)
- 8β. συν/χους που κατέστησαν συν/χοι κατά το έτος 2009 - από 1.10.2009 (γεν 1944)
9. συν/χους που κατέστησαν συν/χοι κατά το έτος 2010 (γεν 1945)
10. συν/χους που κατέστησαν συν/χοι κατά το έτος 2011 (γεν 1946)
11. συν/χους που κατέστησαν συν/χοι κατά το έτος 2012 (γεν 1947)
12. γεν 1948 - δεν συντ/θηκαν με σύνταξη γήρατος το έτος 2013 (αύξηση ορίων ηλικίας συνταξιοδότησης, Ν. 4063/2012, αρθ. 63Ι, υποπαρ. ΙΑ4)
13. γεν 1949 - δεν συντ/θηκαν με σύνταξη γήρατος το έτος 2014 (αύξηση ορίων ηλικίας)
14. συν/χους που κατέστησαν συν/χοι κατά το έτος 2015 (γεν 1948)
15. συν/χους που κατέστησαν συν/χοι κατά το έτος 2016 (γεν 1949)

ΟΡΓΑΝΙΣΜΟΣ ΓΕΩΡΓΙΚΩΝ ΑΣΦΑΛΙΣΕΩΝ
ΕΤΗΣΙΟ ΣΤΑΤΙΣΤΙΚΟ ΔΕΛΤΙΟ 2016

Πίνακας 2. Εξέλιξη ποσού σύνταξης Κλάδου Κύριας Ασφάλισης
σε Ευρώ

<i>ΕΤΗ</i>	<i>ΠΡΟΣΘΕΤΗ ΣΥΝΤΑΞΗ</i>	<i>ΚΥΡΙΑ ΣΥΝΤΑΞΗ</i>	<i>ΣΥΝΤΑΞΗ ΚΛΑΔΟΥ ΚΥΡΙΑΣ ΑΣΦΑΛΙΣΗΣ</i>
	<i>Ποσό (α)</i>	<i>Ποσό (β)</i>	<i>Ποσό (α+β)</i>
1989	16,20-29,78		16,20-29,78
1990	19,29-35,39		19,29-35,39
1991	21,96-40,35		21,96-40,35
1992	24,66-45,27		24,66-45,27
1993	27,06-49,69		27,06-49,69
1994	36,87-67,63		36,87-67,63
1995	47,70-87,49		47,70-87,49
1996	58,74-107,74		58,74-107,74
1997	68,64-125,87		68,64-125,87
1998	78,04-143,10		78,04-143,10
1999	77,55-143,04	8,24-23,85	85,79-166,89
2000	79,68-146,08	16,65-47,96	96,33-194,04
2001	80,73-147,99	24,91-71,80	105,64-219,79
2002	82,98-152,15	33,08-95,33	116,06-247,48
2003	85,49-156,74	41,40-119,26	126,89-276,00
2004	85,85-157,41	49,94-143,81	135,79-301,22
2005	87,14-159,74	58,81-169,40	145,95-329,14
2006	89,09-163,33	67,23-193,62	156,32-356,95
2007	88,13-161,56	75,63-217,81	163,76-379,37
2008	93,93-172,21	83,19-239,57	177,12-411,78
1.1.2009-30.9.2009	93,96-172,26	96,14-276,86	190,10-449,12
1.10.2009-31.12.2009			
2010	99,12-181,72	104,88-302,03	204,00-483,75
2011	99,12-181,72	117,02-337,02	216,14-518,74
2012	100,71-184,64	132,32-381,09	233,03-565,73
2013*	100,71-184,64	146,03-420,56	246,74-605,20
2014*	100,71-184,64	155,77-448,60	256,48-633,24
2015	100,71-184,64	165,50-476,63	266,21-661,27
2016	100,71-184,65	175,24-504,67	275,95-689,32

Πηγή : Κλάδος Α' Συντάξεων ΟΓΑ

*Δεν υπάρχουν νέοι συνταξιούχοι γήρατος τα έτη 2013 & 2014
(αύξηση ορίων ηλικίας συνταξιοδότησης, Ν.4063/2012, άρθ. 63Ι, υποπαρ. ΙΑ4)

ΟΡΓΑΝΙΣΜΟΣ ΓΕΩΡΓΙΚΩΝ ΑΣΦΑΛΙΣΕΩΝ
ΕΤΗΣΙΟ ΣΤΑΤΙΣΤΙΚΟ ΔΕΛΤΙΟ 2016

Πίνακας 3. Αναπροσαρμογή συντάξεων ΟΓΑ

ποσά σε Ευρώ

Έτη	Αύξηση Βασικής σύνταξης	Αύξηση συντάξεων Πρόσθετης	Αύξηση συντάξεων Κύριας
1999	3,90%	3,90%	3,90%
2000	(10.000 δρχ) 29,35	2,00%	3,41%
2001	(5.000 δρχ) 14,67	2,00%	3,64%
2002	14,67	2,30%	4,07%
2003	14,67	3,00%	4,01%
2004	30,00	3,50%	3,50%
2005	6,00%	4,00%	4,00%
2006	7,00%	4,00%	4,00%
2007	50,00	4,00%	4,00%
1.1.2008 - 31.9.2008	52,25	3,00%	3,00%
από 1.10.2008		2,00%	2,00%
2009	30,00	δεν δόθηκε	δεν δόθηκε
από 1.10.2009			
2010	δεν δόθηκε	δεν δόθηκε	δεν δόθηκε
2011	δεν δόθηκε	δεν δόθηκε	δεν δόθηκε
2012	δεν δόθηκε	δεν δόθηκε	δεν δόθηκε
2013	δεν δόθηκε	δεν δόθηκε	δεν δόθηκε
2014	δεν δόθηκε	δεν δόθηκε	δεν δόθηκε
2015	δεν δόθηκε	δεν δόθηκε	δεν δόθηκε
2016	δεν δόθηκε	δεν δόθηκε	δεν δόθηκε

Πηγή : Κλάδος Α' Συντάξεων ΟΓΑ

Σημείωση :

Η κατ' έτος αναπροσαρμογή όλων των κατηγοριών συντάξεων ΟΓΑ θεσμοθετήθηκε με το Ν.2458/97. Με το Ν.3232/ΦΕΚ αρ.48/12.2.2004 (αρθ.7, παρ.8), από 12.2.2004 και εξής τα ποσά των συντάξεων (Ν.4169/61), τα ποσά της Πρόσθετης Ασφάλισης (Ν.1745/87) και τα ποσά του Κλάδου κύριας Ασφάλισης (Ν.2458/97) αναπροσαρμόζονται κατ' έτος με απόφαση του Υπουργού Εργασίας & Κ.Α. και εντός των ορίων της εισοδηματικής πολιτικής, όπως εκάστοτε καθορίζεται με απόφαση του Υπουργού Οικονομικών, καθώς και των οικονομικών δυνατοτήτων του ΟΓΑ.

ΟΡΓΑΝΙΣΜΟΣ ΓΕΩΡΓΙΚΩΝ ΑΣΦΑΛΙΣΕΩΝ
ΕΤΗΣΙΟ ΣΤΑΤΙΣΤΙΚΟ ΔΕΛΤΙΟ 2016

Πίνακας 4. Μηνιαία ποσά συντάξεων για τους ασφαλισμένους που συνταξιοδοτήθηκαν το έτος 2016

ποσά σε
Ευρώ

Πρόσθετη σύνταξη για 10 έτη ασφάλισης	Κόρια σύνταξη για 18 έτη ασφάλισης		Σύνταξη Κλάδου Κύριας Ασφάλισης	Βασική σύνταξη			Συνολικό ποσό σύνταξης Βασική + Κλάδου Κύριας		
				Κατώτερο ο ποσό	Μεσαίο ποσό	Ανώτερο ποσό	Κατώτερο ποσό	Μεσαίο ποσό	Ανώτερο ποσό
Α' Κλάση	Ασφ. Κατ.	Ποσά							
100,71	1η	175,24	275,95	158,40	159,86	161,32	434,35	435,81	437,27
100,71	2η	217,21	317,92	158,40	159,86	161,32	476,32	477,78	479,24
100,71	3η	261,38	362,09	158,40	159,86	161,32	520,49	521,95	523,41
100,71	4η	322,53	423,24	158,40	159,86	161,32	581,64	583,10	584,56
100,71	5η	383,68	484,39	158,40	159,86	161,32	642,79	644,25	645,71
100,71	6η	444,41	545,12	158,40	159,86	161,32	703,52	704,98	706,44
100,71	7η	504,67	605,38	158,40	159,86	161,32	763,78	765,24	766,70
Β' Κλάση	Ασφ. Κατ.								
142,67	1η	175,24	317,91	158,40	159,86	161,32	476,31	477,77	479,23
142,67	2η	217,21	359,88	158,40	159,86	161,32	518,28	519,74	521,20
142,67	3η	261,38	404,05	158,40	159,86	161,32	562,45	563,91	565,37
142,67	4η	322,53	465,20	158,40	159,86	161,32	623,60	625,06	626,52
142,67	5η	383,68	526,35	158,40	159,86	161,32	684,75	686,21	687,67
142,67	6η	444,41	587,08	158,40	159,86	161,32	745,48	746,94	748,40
142,67	7η	504,67	647,34	158,40	159,86	161,32	805,74	807,20	808,66
Γ' Κλάση	Ασφ. Κατ.								
184,63	1η	175,24	359,87	158,40	159,86	161,32	518,27	519,73	521,19
184,63	2η	217,21	401,84	158,40	159,86	161,32	560,24	561,70	563,16
184,63	3η	261,38	446,01	158,40	159,86	161,32	604,41	605,87	607,33
184,63	4η	322,53	507,16	158,40	159,86	161,32	665,56	667,02	668,48
184,63	5η	383,68	568,31	158,40	159,86	161,32	726,71	728,17	729,63
184,63	6η	444,41	629,04	158,40	159,86	161,32	787,44	788,90	790,36
184,63	7η	504,67	689,30	158,40	159,86	161,32	847,70	849,16	850,62

Ισχύον ημερομίσθιο ανειδίκευτου εργάτη (Η.Α.Ε.) για το έτος 2016 - για τον υπολογισμό της σύνταξης: 33,57 €

Σημείωση :

Στα συνολικά ποσά της σύνταξης προστίθενται οικογενειακά επιδόματα (ποσοστό επί του ποσού της 1ης ασφαλιστικής κατηγορίας), εφόσον αυτά δεν παρέχονται στη βασική σύνταξη (μεσαίο και ανώτερο ποσό)

α. επίδομα συζύγου	10%	48,68 €
β. επίδομα παιδιών	1ο παιδί 8%	38,94 €
	2ο παιδί 10%	48,68 €
	3ο + παιδί 12%	58,41 €

Πηγή : Κλάδος Α' Συντάξεων ΟΓΑ

ΟΡΓΑΝΙΣΜΟΣ ΓΕΩΡΓΙΚΩΝ ΑΣΦΑΛΙΣΕΩΝ
ΕΤΗΣΙΟ ΣΤΑΤΙΣΤΙΚΟ ΔΕΛΤΙΟ 2016

Πίνακας 5. Μέση μηνιαία σύνταξη κατά κατηγορία - Δεκέμβριος 2015, 2016
Ποσά σε Ευρώ

	2015	2016	% μεταβολή +/-
<i>Μέση μηνιαία βασική σύνταξη</i>			
- Γήρατος	327,39	321,29	-1,86
- Αναπηρίας	344,80	342,00	-0,81
- Ανασφάλιστων Υπερηλίκων	360,00	360,00	0,00
- Ορφανείας κατά οικογένεια	526,87	523,49	-0,64
- Ορφανείας κατά παιδί	360,00	357,80	-0,61
<i>Μέση μηνιαία σύνταξη Κλάδου Κόριας Ασφάλισης</i>			
- Γήρατος	166,30	173,69	4,44
- Αναπηρίας	178,23	175,86	-1,33
- Επιζώντων	85,20	89,55	5,11
<i>Μηνιαίο επίδομα ή προσαύξηση</i>			
- Τυφλότητας	366,63	366,63	0,00
- Απόλυτης Αναπηρίας	671,40	671,40	0,00
- Παρα-Τετραπληγικού	783,30	783,30	0,00

Πηγή : Η.ΔΙ.Κ.Α. & Κλάδος ΙΒ' Μηχανογράφησης ΟΓΑ

Σημείωση :

Οι μέσες μηνιαίες βασικές συντάξεις έχουν υπολογιστεί, για όλους τους συν/χους της αυτοτελούς βασικής σύνταξης - ανεξάρτητα από το έτος της έναρξης της συνταξιοδότησης - και έχουν ληφθεί οι κατ' έτος ποσοστιαίες μειώσεις του Ν. 2458/97, από το έτος 2003 και εξής.

ΟΡΓΑΝΙΣΜΟΣ ΓΕΩΡΓΙΚΩΝ ΑΣΦΑΛΙΣΕΩΝ
ΕΤΗΣΙΟ ΣΤΑΤΙΣΤΙΚΟ ΔΕΛΤΙΟ 2016

2.3 ΑΙΤΗΣΕΙΣ ΣΥΝΤΑΞΙΟΔΟΤΗΣΗΣ

Υποβληθείσες αιτήσεις συνταξιοδότησης ανά κατηγορία σύνταξης και υποκατάστημα

ΣΥΝΟΛΙΚΑ
ΚΕΝΤΡΙΚΗ ΥΠΗΡΕΣΙΑ ΚΑΙ ΥΠΟΚΑΤΑΣΤΗΜΑΤΑ

Κατηγορίες	2015		2016		% μεταβολή +/-
	Πλήθος	Ποσοστό %	Πλήθος	Ποσοστό %	
	33.984	100,00	39.723	100,00	16,89
Γήρατος	12.538	36,89	12.110	30,49	-3,41
Αναπηρίας	4.138	12,18	3.631	9,14	-12,25
Απόλυτης Αναπηρίας	952	2,80	868	2,19	-8,82
Παρα-τετραπληγίας (Επιδόματα-Γήρατος-Αναπηρίας)	1.471	4,33	1.208	3,04	-17,88
Τυφλότητας Γήρατος	519	1,53	479	1,21	-7,71
Προσωρινά Ανάπηροι	4.292	12,63	892	2,25	-79,22
Προσωρινά Παρα-τετραπληγικοί	190	0,56	15	0,04	-92,11
Προσωρινά Τυφλοί	59	0,17	8	0,02	-86,44
Ανασφαλιστών Υπερηλίκων	4.050	11,92	14.536	36,59	258,91
Επιζώντων	1.460	4,30	1.443	3,63	-1,16
Διαδοχική Ασφάλιση (Γήρατος-Αναπηρίας-Επιζώντων)	4.315	12,70	4.533	11,41	5,05

Α. ΚΕΝΤΡΙΚΗ ΥΠΗΡΕΣΙΑ ΟΓΑ

Κατηγορίες	2015		2016		% μεταβολή +/-
	Πλήθος	Ποσοστό %	Πλήθος	Ποσοστό %	
	10.015	29,47	12.539	31,57	25,20
Γήρατος	3.309	33,04	3.531	28,16	6,71
Αναπηρίας	823	8,22	797	6,36	-3,16
Απόλυτης Αναπηρίας	256	2,56	211	1,68	-17,58
Παρα-τετραπληγίας (Επιδόματα-Γήρατος-Αναπηρίας)	373	3,72	282	2,25	-24,40
Τυφλότητας Γήρατος	152	1,52	124	0,99	-18,42
Προσωρινά Ανάπηροι	1.149	11,47	242	1,93	-78,94
Προσωρινά Παρα-τετραπληγικοί	55	0,55	5	0,04	-90,91
Προσωρινά Τυφλοί	19	0,19	5	0,04	-73,68
Ανασφαλιστών Υπερηλίκων	1.959	19,56	5.437	43,36	177,54
Επιζώντων	517	5,16	480	3,83	-7,16
Διαδοχική Ασφάλιση (Γήρατος-Αναπηρίας-Επιζώντων)	1.403	14,01	1.425	11,36	1,57

Πηγή : Κλάδος ΙΒ' Μηχανογράφησης ΟΓΑ

**ΟΡΓΑΝΙΣΜΟΣ ΓΕΩΡΓΙΚΩΝ ΑΣΦΑΛΙΣΕΩΝ
ΕΤΗΣΙΟ ΣΤΑΤΙΣΤΙΚΟ ΔΕΛΤΙΟ 2016**

Β. ΠΕΡΙΦΕΡΕΙΑΚΟ ΥΠΟΚΑΤΑΣΤΗΜΑ ΟΓΑ ΚΕΝΤΡΙΚΗΣ ΜΑΚΕΔΟΝΙΑΣ

Κατηγορίες	2015		2016		% μεταβολή +/-
	Πλήθος	Ποσοστό %	Πλήθος	Ποσοστό %	
	6.472	19,04	9.044	22,77	39,74
Γήρατος	2.174	33,59	2.114	23,37	-2,76
Αναπηρίας	999	15,44	761	8,41	-23,82
Απόλυτης Αναπηρίας	151	2,33	125	1,38	-17,22
Παρα-τετραπληγίας (Επιδόματα-Γήρατος-Αναπηρίας)	280	4,33	224	2,48	-20,00
Τυφλότητας Γήρατος	82	1,27	87	0,96	6,10
Προσωρινά Ανάπηροι	929	14,35	212	2,34	-77,18
Προσωρινά Παρα-τετραπληγικοί	35	0,54	2	0,02	-94,29
Προσωρινά Τυφλοί	4	0,06	1	0,01	-75,00
Ανασφαλιστών Υπερηλίκων	779	12,04	4.300	47,55	451,99
Επιζώντων	358	5,53	316	3,49	-11,73
Διαδοχική Ασφάλιση (Γήρατος-Αναπηρίας-Επιζώντων)	681	10,52	902	9,97	32,45

Πηγή : Κλάδος IB' Μηχανογράφησης ΟΓΑ

Γ. ΠΕΡΙΦΕΡΕΙΑΚΟ ΥΠΟΚΑΤΑΣΤΗΜΑ ΟΓΑ ΚΡΗΤΗΣ

Κατηγορίες	2015		2016		% μεταβολή +/-
	Πλήθος	Ποσοστό %	Πλήθος	Ποσοστό %	
	3.035	8,93	2.633	6,63	-13,25
Γήρατος	1.240	40,86	1.087	41,28	-12,34
Αναπηρίας	458	15,09	433	16,45	-5,46
Απόλυτης Αναπηρίας	107	3,53	104	3,95	-2,80
Παρα-τετραπληγίας (Επιδόματα-Γήρατος-Αναπηρίας)	102	3,36	87	3,30	-14,71
Τυφλότητας Γήρατος	43	1,42	56	2,13	30,23
Προσωρινά Ανάπηροι	443	14,60	67	2,54	-84,88
Προσωρινά Παρα-τετραπληγικοί	16	0,53	2	0,08	-87,50
Προσωρινά Τυφλοί	13	0,43	0	0,00	-100,00
Ανασφαλιστών Υπερηλίκων	104	3,43	323	12,27	210,58
Επιζώντων	93	3,06	86	3,27	-7,53
Διαδοχική Ασφάλιση (Γήρατος-Αναπηρίας-Επιζώντων)	416	13,71	388	14,74	-6,73

Πηγή : Κλάδος IB' Μηχανογράφησης ΟΓΑ

ΟΡΓΑΝΙΣΜΟΣ ΓΕΩΡΓΙΚΩΝ ΑΣΦΑΛΙΣΕΩΝ
ΕΤΗΣΙΟ ΣΤΑΤΙΣΤΙΚΟ ΔΕΛΤΙΟ 2016

Δ. ΠΕΡΙΦΕΡΕΙΑΚΟ ΥΠΟΚΑΤΑΣΤΗΜΑ ΟΓΑ ΘΕΣΣΑΛΙΑΣ

Κατηγορίες	2015		2016		% μεταβολή +/-
	Πλήθος	Ποσοστό %	Πλήθος	Ποσοστό %	
	3.536	10,40	3.588	9,03	1,47
Γήρατος	1.786	50,51	1.523	42,45	-14,73
Αναπηρίας	356	10,07	353	9,84	-0,84
Απόλυτης Αναπηρίας	66	1,87	83	2,31	25,76
Παρα-τετραπληγίας (Επιδόματα-Γήρατος-Αναπηρίας)	125	3,54	116	3,23	-7,20
Τυφλότητας Γήρατος	40	1,13	42	1,17	5,00
Προσωρινά Ανάπηροι	317	8,96	104	2,90	-67,19
Προσωρινά Παρα-τετραπληγικοί	17	0,48	2	0,06	-88,24
Προσωρινά Τυφλοί	9	0,25	1	0,03	-88,89
Ανασφαλιστών Υπερηλίκων	189	5,35	824	22,97	335,98
Επιζώντων	176	4,98	170	4,74	-3,41
Διαδοχική Ασφάλιση (Γήρατος-Αναπηρίας-Επιζώντων)	455	12,87	370	10,31	-18,68

Πηγή : Κλάδος ΙΒ' Μηχανογράφησης ΟΓΑ

Ε. ΠΕΡΙΦΕΡΕΙΑΚΟ ΥΠΟΚΑΤΑΣΤΗΜΑ ΟΓΑ ΔΥΤΙΚΗΣ ΕΛΛΑΔΑΣ

Κατηγορίες	2015		2016		% μεταβολή +/-
	Πλήθος	Ποσοστό %	Πλήθος	Ποσοστό %	
	3.433	10,10	3.396	8,55	-1,08
Γήρατος	1.215	35,39	1.263	37,19	3,95
Αναπηρίας	464	13,52	381	11,22	-17,89
Απόλυτης Αναπηρίας	143	4,17	140	4,12	-2,10
Παρα-τετραπληγίας (Επιδόματα-Γήρατος-Αναπηρίας)	172	5,01	140	4,12	-18,60
Τυφλότητας Γήρατος	62	1,81	54	1,59	-12,90
Προσωρινά Ανάπηροι	475	13,84	103	3,03	-78,32
Προσωρινά Παρα-τετραπληγικοί	29	0,84	3	0,09	-89,66
Προσωρινά Τυφλοί	6	0,17	0	0,00	-100,00
Ανασφαλιστών Υπερηλίκων	268	7,81	667	19,64	148,88
Επιζώντων	151	4,40	200	5,89	32,45
Διαδοχική Ασφάλιση (Γήρατος-Αναπηρίας-Επιζώντων)	448	13,05	445	13,10	-0,67

Πηγή : Κλάδος ΙΒ' Μηχανογράφησης ΟΓΑ

**ΟΡΓΑΝΙΣΜΟΣ ΓΕΩΡΓΙΚΩΝ ΑΣΦΑΛΙΣΕΩΝ
ΕΤΗΣΙΟ ΣΤΑΤΙΣΤΙΚΟ ΔΕΛΤΙΟ 2016**

**ΣΤ. ΠΕΡΙΦΕΡΕΙΑΚΟ ΥΠΟΚΑΤΑΣΤΗΜΑ ΟΓΑ
ΑΝΑΤΟΛΙΚΗΣ ΜΑΚΕΔΟΝΙΑΣ & ΘΡΑΚΗΣ**

Κατηγορίες	2015		2016		% μεταβολή +/-
	Πλήθος	Ποσοστό %	Πλήθος	Ποσοστό %	
	3.456	10,17	3.893	9,80	12,64
Γήρατος	1.113	32,20	1.033	26,53	-7,19
Αναπηρίας	631	18,26	524	13,46	-16,96
Απόλυτης Αναπηρίας	120	3,47	91	2,34	-24,17
Παρα-τετραπληγίας (Επιδόματα-Γήρατος-Αναπηρίας)	192	5,56	169	4,34	-11,98
Τυφλότητας Γήρατος	72	2,08	54	1,39	-25,00
Προσωρινά Ανάπηροι	540	15,63	83	2,13	-84,63
Προσωρινά Παρα-τετραπληγικοί	15	0,43	0	0,00	-100,00
Προσωρινά Τυφλοί	0	0,00	1	0,03	
Ανασφαλιστών Υπερηλίκων	310	8,97	1.355	34,81	337,10
Επιζώντων	104	3,01	129	3,31	24,04
Διαδοχική Ασφάλιση (Γήρατος-Αναπηρίας-Επιζώντων)	359	10,39	454	11,66	26,46

Ζ. ΠΕΡΙΦΕΡΕΙΑΚΟ ΥΠΟΚΑΤΑΣΤΗΜΑ ΟΓΑ ΣΤΕΡΕΑΣ ΕΛΛΑΔΑΣ

Κατηγορίες	2014		2015		% μεταβολή +/-
	Πλήθος	Ποσοστό %	Πλήθος	Ποσοστό %	
	2.049	6,03	1.900	4,78	-7,27
Γήρατος	878	42,85	828	43,58	-5,69
Αναπηρίας	227	11,08	220	11,58	-3,08
Απόλυτης Αναπηρίας	46	2,24	40	2,11	-13,04
Παρα-τετραπληγίας (Επιδόματα-Γήρατος-Αναπηρίας)	78	3,81	77	4,05	-1,28
Τυφλότητας Γήρατος	29	1,42	30	1,58	3,45
Προσωρινά Ανάπηροι	275	13,42	40	2,11	-85,45
Προσωρινά Παρα-τετραπληγικοί	12	0,59	1	0,05	-91,67
Προσωρινά Τυφλοί	6	0,29	0	0,00	-100,00
Ανασφαλιστών Υπερηλίκων	143	6,98	340	17,89	137,76
Διαδοχική Ασφάλιση (Γήρατος-Αναπηρίας-Επιζώντων)	355	17,33	324	17,05	-8,73

Πηγή : Κλάδος ΙΒ' Μηχανογράφησης ΟΓΑ

**ΟΡΓΑΝΙΣΜΟΣ ΓΕΩΡΓΙΚΩΝ ΑΣΦΑΛΙΣΕΩΝ
ΕΤΗΣΙΟ ΣΤΑΤΙΣΤΙΚΟ ΔΕΛΤΙΟ 2016**

Η. ΠΕΡΙΦΕΡΕΙΑΚΟ ΥΠΟΚΑΤΑΣΤΗΜΑ ΟΓΑ ΗΠΕΙΡΟΥ

Κατηγορίες	2015		2016		% μεταβολή +/-
	Πλήθος	Ποσοστό %	Πλήθος	Ποσοστό %	
	1.797	5,29	2.127	5,35	18,36
Γήρατος	823	45,80	731	34,37	-11,18
Αναπηρίας	180	10,02	162	7,62	-10,00
Απόλυτης Αναπηρίας	63	3,51	74	3,48	17,46
Παρα-τετραπληγίας (Επιδόματα-Γήρατος-Αναπηρίας)	149	8,29	113	5,31	-24,16
Τυφλότητας Γήρατος	39	2,17	32	1,50	-17,95
Προσωρινά Ανάπηροι	164	9,13	41	1,93	-75,00
Προσωρινά Παρα-τετραπληγικοί	11	0,61	0	0,00	-100,00
Προσωρινά Τυφλοί	2	0,11	0	0,00	-100,00
Ανασφαλιστών Υπερηλίκων	107	5,95	687	32,30	542,06
Επιζώντων	61	3,39	62	2,91	1,64
Διαδοχική Ασφάλιση (Γήρατος-Αναπηρίας-Επιζώντων)	198	11,02	225	10,58	13,64

Πηγή : Κλάδος IB' Μηχανογράφησης ΟΓΑ

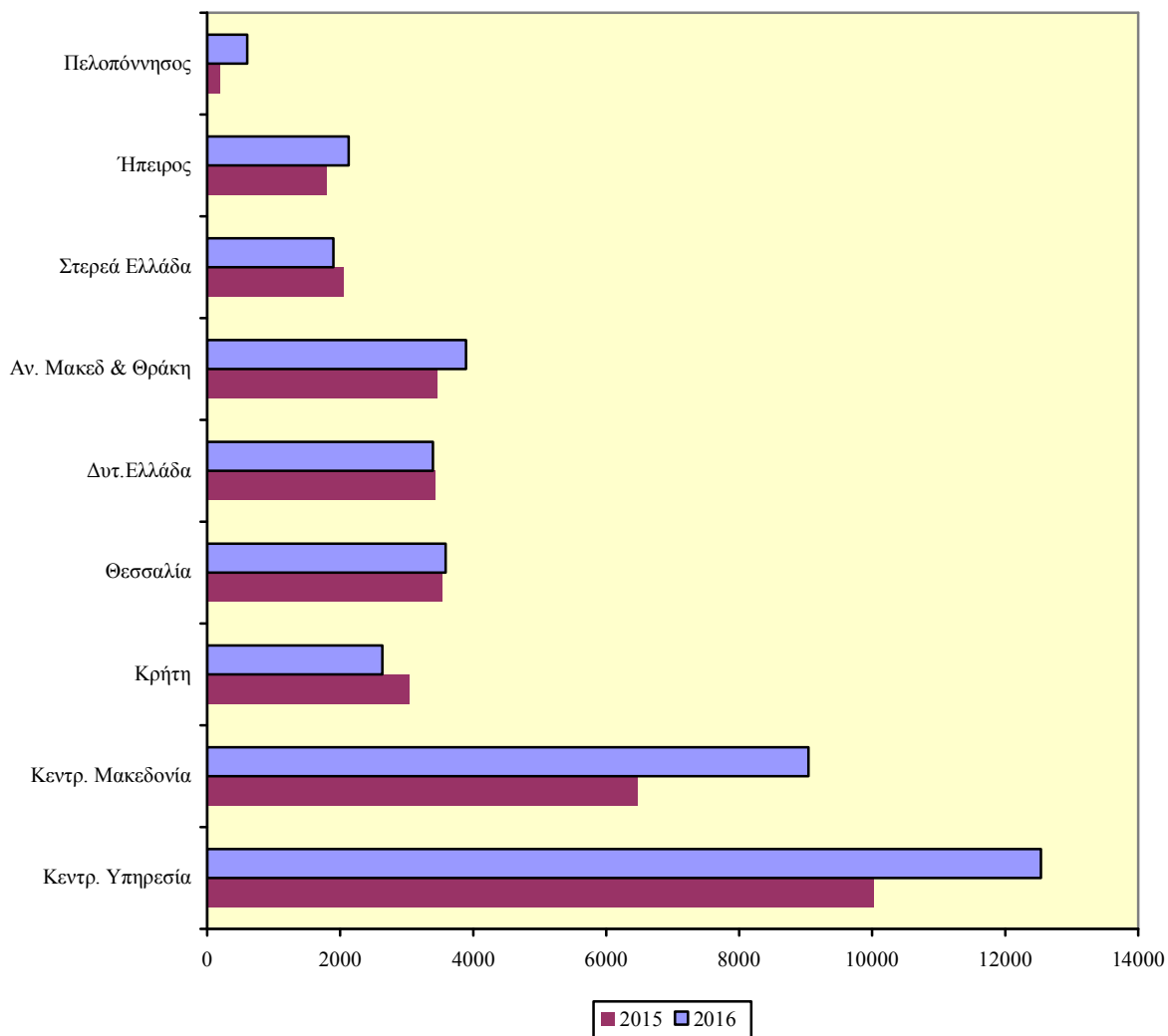
Θ. ΠΕΡΙΦΕΡΕΙΑΚΟ ΥΠΟΚΑΤΑΣΤΗΜΑ ΟΓΑ ΠΕΛΟΠΟΝΝΗΣΟΥ

Κατηγορίες	2015		2016		% μεταβολή +/-
	Πλήθος	Ποσοστό %	Πλήθος	Ποσοστό %	
	191	0,56	603	1,52	215,71
Ανασφαλιστών Υπερηλίκων	191	100,00	603	100,00	215,71

Πηγή : Κλάδος IB' Μηχανογράφησης ΟΓΑ

Το Περιφερειακό Υποκατάστημα ΟΓΑ Δυτικής Μακεδονίας με έναρξη λειτουργίας τον Σεπτέμβριο του έτους 2014, δεν έχει αναλάβει αρμοδιότητες απονομής συντάξεων.

Πλήθος υποβληθεισών αιτήσεων συνταξιοδότησης ανά υποκατάστημα Ο.Γ.Α.



Πηγή : Κλάδος ΙΒ' Μηχανογράφησης ΟΓΑ

Από τους ανωτέρω πίνακες παρατηρούμε ότι οι υποβληθείσες αιτήσεις συνταξιοδότησης συνολικά (για την κεντρική υπηρεσία και για τα υποκαταστήματα) για το έτος 2016 ήταν αυξημένες κατά 16,89% σε σχέση με το έτος 2015.

Παρατηρώντας και το ανωτέρω ραβδόγραμμα, φαίνεται ότι οι αιτήσεις συνταξιοδότησης είναι αυξημένες σε όλα τα υποκαταστήματα, με εξαίρεση της Κρήτης και της Στερεάς Ελλάδας.

ΟΡΓΑΝΙΣΜΟΣ ΓΕΩΡΓΙΚΩΝ ΑΣΦΑΛΙΣΕΩΝ
ΕΤΗΣΙΟ ΣΤΑΤΙΣΤΙΚΟ ΔΕΛΤΙΟ 2016

2.4 ΑΠΟΦΑΣΕΙΣ ΣΥΝΤΑΞΙΟΔΟΤΗΣΗΣ

Εγκριτικές/απορριπτικές αποφάσεις συνταξιοδότησης
ανά κατηγορία σύνταξης και υποκατάστημα

ΣΥΝΟΛΙΚΑ
ΚΕΝΤΡΙΚΗ ΥΠΗΡΕΣΙΑ ΚΑΙ ΥΠΟΚΑΤΑΣΤΗΜΑΤΑ

<i>Κατηγορίες</i>	<i>Εγκριτικές αποφάσεις</i>				<i>% μεταβολή +/-</i>	<i>Απορριπτικές αποφάσεις</i>				<i>% μεταβολή +/-</i>
	<i>2015</i>	<i>Ποσοστό %</i>	<i>2016</i>	<i>Ποσοστό %</i>		<i>2015</i>	<i>Ποσοστό %</i>	<i>2016</i>	<i>Ποσοστό %</i>	
	25.371	100,00	23.376	100,00	-7,86	8.224	100,00	7.944	100,00	-3,40
Γήρατος	11.239	44,30	10.704	45,79	-4,76	840	10,21	854	10,75	1,67
Αναπηρίας	2.921	11,51	2.353	10,07	-19,45	1.442	17,53	1.128	14,20	-21,78
Απόλυτης Αναπηρίας	361	1,42	267	1,14	-26,04	381	4,63	405	5,10	6,30
Παρα-τετραπληγίας (Επιδόματα-Γήρατος-Αναπηρίας)	505	1,99	294	1,26	-41,78	666	8,10	742	9,34	11,41
Τυφλότητας Γήρατος	456	1,80	316	1,35	-30,70	88	1,07	111	1,40	26,14
Προσωρινά Ανάπηροι	4.361	17,19	3.532	15,11	-19,01	1.476	17,95	896	11,28	-39,30
Προσωρινά Παρα-τετραπληγικοί	241	0,95	126	0,54	-47,72	151	1,84	89	1,12	-41,06
Προσωρινά Τυφλοί	66	0,26	34	0,15	-48,48	4	0,05	3	0,04	-25,00
Ανασφαλιστών Υπερηλίκων	1.003	3,95	1.891	8,09	88,53	2.174	26,43	2.847	35,84	30,96
Επιζώντων	1.393	5,49	694	2,97	-50,18	335	4,07	312	3,93	-6,87
Διαδοχική Ασφάλιση (Γήρατος-Αναπηρίας-Επιζώντων)	2.825	11,13	3.165	13,54	12,04	667	8,11	557	7,01	-16,49

Πηγή : Κλάδος IB' Μηχανογράφησης ΟΓΑ

ΟΡΓΑΝΙΣΜΟΣ ΓΕΩΡΓΙΚΩΝ ΑΣΦΑΛΙΣΕΩΝ
ΕΤΗΣΙΟ ΣΤΑΤΙΣΤΙΚΟ ΔΕΛΤΙΟ 2016

Α. ΚΕΝΤΡΙΚΗ ΥΠΗΡΕΣΙΑ ΟΓΑ

Κατηγορίες	Εγκριτικές αποφάσεις				% μεταβολή +/-	Απορριπτικές αποφάσεις				% μεταβολή +/-
	2015	Ποσοστό %	2016	Ποσοστό %		2015	Ποσοστό %	2016	Ποσοστό %	
	8.708	34,32	6.925	29,62	-20,48	3.628	44,11	2.950	37,13	-18,69
Γήρατος	2.812	32,29	2.907	41,98	3,38	240	6,62	225	7,63	-6,25
Αναπηρίας	1.063	12,21	683	9,86	-35,75	545	15,02	380	12,88	-30,28
Απόλυτης Αναπηρίας	155	1,78	78	1,13	-49,68	194	5,35	134	4,54	-30,93
Παρα-τετραπληγίας (Επιδόματα-Γήρατος-Αναπηρίας)	214	2,46	90	1,30	-57,94	311	8,57	249	8,44	-19,94
Τυφλότητας Γήρατος	191	2,19	102	1,47	-46,60	56	1,54	47	1,59	-16,07
Προσωρινά Ανάπηροι	1.849	21,23	959	13,85	-48,13	546	15,05	296	10,03	-45,79
Προσωρινά Παρα-τετραπληγικοί	113	1,30	37	0,53	-67,26	62	1,71	33	1,12	-46,77
Προσωρινά Τυφλοί	34	0,39	13	0,19	-61,76	3	0,08	2	0,07	-33,33
Ανασφαλιστών Υπερηλίκων	506	5,81	750	10,83	48,22	1.164	32,08	1.164	39,46	0,00
Επιζώντων	583	6,69	175	2,53	-69,98	162	4,47	172	5,83	6,17
Διαδοχική Ασφάλιση (Γήρατος-Αναπηρίας-Επιζώντων)	1.188	13,64	1.131	16,33	-4,80	345	9,51	248	8,41	-28,12

Β. ΠΕΡΙΦΕΡΕΙΑΚΟ ΥΠΟΚΑΤΑΣΤΗΜΑ ΟΓΑ ΚΕΝΤΡΙΚΗΣ ΜΑΚΕΔΟΝΙΑΣ

Κατηγορίες	Εγκριτικές αποφάσεις				% μεταβολή +/-	Απορριπτικές αποφάσεις				% μεταβολή +/-
	2015	Ποσοστό %	2016	Ποσοστό %		2015	Ποσοστό %	2016	Ποσοστό %	
	4.717	18,59	4.662	19,94	-1,17	1.641	19,95	1.573	19,80	-4,14
Γήρατος	2.075	43,99	1.937	41,55	-6,65	119	7,25	121	7,69	1,68
Αναπηρίας	670	14,20	515	11,05	-23,13	304	18,53	233	14,81	-23,36
Απόλυτης Αναπηρίας	52	1,10	37	0,79	-28,85	16	0,98	85	5,40	431,25
Παρα-τετραπληγίας (Επιδόματα-Γήρατος-Αναπηρίας)	69	1,46	52	1,12	-24,64	68	4,14	178	11,32	161,76
Τυφλότητας Γήρατος	63	1,34	39	0,84	-38,10	8	0,49	21	1,34	162,50
Προσωρινά Ανάπηροι	792	16,79	653	14,01	-17,55	428	26,08	299	19,01	-30,14
Προσωρινά Παρα-τετραπληγικοί	35	0,74	23	0,49	-34,29	24	1,46	28	1,78	16,67
Προσωρινά Τυφλοί	5	0,11	4	0,09	-20,00	1	0,06	1	0,06	0,00
Ανασφαλιστών Υπερηλίκων	212	4,49	487	10,45	129,72	511	31,14	477	30,32	-6,65
Επιζώντων	286	6,06	258	5,53	-9,79	69	4,20	52	3,31	-24,64
Διαδοχική Ασφάλιση (Γήρατος-Αναπηρίας-Επιζώντων)	458	9,71	657	14,09	43,45	93	5,67	78	4,96	-16,13

ΟΡΓΑΝΙΣΜΟΣ ΓΕΩΡΓΙΚΩΝ ΑΣΦΑΛΙΣΕΩΝ
ΕΤΗΣΙΟ ΣΤΑΤΙΣΤΙΚΟ ΔΕΛΤΙΟ 2016

Γ. ΠΕΡΙΦΕΡΕΙΑΚΟ ΥΠΟΚΑΤΑΣΤΗΜΑ ΟΓΑ ΚΡΗΤΗΣ

Κατηγορίες	Εγκριτικές αποφάσεις				% μεταβολή +/-	Απορριπτικές αποφάσεις				% μεταβολή +/-
	2015	Ποσοστό %	2016	Ποσοστό %		2015	Ποσοστό %	2016	Ποσοστό %	
	2.408	9,49	2.140	9,15	-11,13	471	5,73	500	6,29	6,16
Γήρατος	1.131	46,97	1.012	47,29	-10,52	38	8,07	46	9,20	21,05
Αναπηρίας	314	13,04	280	13,08	-10,83	142	30,15	131	26,20	-7,75
Απόλυτης Αναπηρίας	49	2,03	36	1,68	-26,53	47	9,98	49	9,80	4,26
Παρα-τετραπληγίας (Επιδόματα-Γήρατος-Αναπηρίας)	36	1,50	25	1,17	-30,56	53	11,25	80	16,00	50,94
Τυφλότητας Γήρατος	47	1,95	27	1,26	-42,55	7	1,49	18	3,60	157,14
Προσωρινά Ανάπηροι	378	15,70	371	17,34	-1,85	88	18,68	42	8,40	-52,27
Προσωρινά Παρα-τετραπληγικοί	17	0,71	15	0,70	-11,76	8	1,70	3	0,60	-62,50
Προσωρινά Τυφλοί	9	0,37	4	0,19	-55,56	0	0,00	0	0,00	
Ανασφαλιστών Υπερηλίκων	17	0,71	30	1,40	76,47	47	9,98	84	16,80	78,72
Επιζώντων	138	5,73	51	2,38	-63,04	7	1,49	10	2,00	42,86
Διαδοχική Ασφάλιση (Γήρατος-Αναπηρίας-Επιζώντων)	272	11,30	289	13,50	6,25	34	7,22	37	7,40	8,82

Δ. ΠΕΡΙΦΕΡΕΙΑΚΟ ΥΠΟΚΑΤΑΣΤΗΜΑ ΟΓΑ ΘΕΣΣΑΛΙΑΣ

Κατηγορίες	Εγκριτικές αποφάσεις				% μεταβολή +/-	Απορριπτικές αποφάσεις				% μεταβολή +/-
	2015	Ποσοστό %	2016	Ποσοστό %		2015	Ποσοστό %	2016	Ποσοστό %	
	2.072	8,17	2.437	10,43	17,62	257	3,13	376	4,73	46,30
Γήρατος	1.567	75,63	1.452	59,58	-7,34	121	47,08	102	27,13	-15,70
Αναπηρίας	11	0,53	160	6,57	1354,55	4	1,56	32	8,51	700,00
Απόλυτης Αναπηρίας	1	0,05	17	0,70	1600,00	2	0,78	25	6,65	1150,00
Παρα-τετραπληγίας (Επιδόματα-Γήρατος-Αναπηρίας)	8	0,39	29	1,19	262,50	1	0,39	25	6,65	2400,00
Τυφλότητας Γήρατος	9	0,43	22	0,90	144,44	0	0,00	0	0,00	
Προσωρινά Ανάπηροι	47	2,27	371	15,22	689,36	0	0,00	39	10,37	
Προσωρινά Παρα-τετραπληγικοί	4	0,19	16	0,66	300,00	0	0,00	1	0,27	
Προσωρινά Τυφλοί	3	0,14	6	0,25	100,00	0	0,00	0	0,00	
Ανασφαλιστών Υπερηλίκων	31	1,50	54	2,22	74,19	61	23,74	83	22,07	36,07
Επιζώντων	175	8,45	74	3,04	-57,71	36	14,01	20	5,32	-44,44
Διαδοχική Ασφάλιση (Γήρ.-Αναπ.-Επιζ.)	216	10,42	236	9,68	9,26	32	12,45	49	13,03	53,13

ΟΡΓΑΝΙΣΜΟΣ ΓΕΩΡΓΙΚΩΝ ΑΣΦΑΛΙΣΕΩΝ
ΕΤΗΣΙΟ ΣΤΑΤΙΣΤΙΚΟ ΔΕΛΤΙΟ 2016

Ε. ΠΕΡΙΦΕΡΕΙΑΚΟ ΥΠΟΚΑΤΑΣΤΗΜΑ ΟΓΑ ΔΥΤΙΚΗΣ ΕΛΛΑΔΑΣ

Κατηγορίες	Εγκριτικές αποφάσεις				% μεταβολή +/-	Απορριπτικές αποφάσεις				% μεταβολή +/-
	Ποσοστό		Ποσοστό			Ποσοστό		Ποσοστό		
	2015	%	2016	%		2015	%	2016	%	
	2.475	9,76	2.040	8,73	-17,58	773	9,40	932	11,73	20,57
Γήρατος	1.079	43,60	1.016	49,80	-5,84	98	12,68	131	14,06	33,67
Αναπηρίας	278	11,23	197	9,66	-29,14	158	20,44	168	18,03	6,33
Απόλυτης Αναπηρίας	35	1,41	34	1,67	-2,86	35	4,53	66	7,08	88,57
Παρα-τετραπληγίας (Επιδόματα-Γήρατος-Αναπηρίας)	55	2,22	26	1,27	-52,73	79	10,22	97	10,41	22,78
Τυφλότητας Γήρατος	53	2,14	53	2,60	0,00	4	0,52	10	1,07	150,00
Προσωρινά Ανάπηροι	460	18,59	407	19,95	-11,52	169	21,86	97	10,41	-42,60
Προσωρινά Παρα-τετραπληγικοί	31	1,25	11	0,54	-64,52	24	3,10	12	1,29	-50,00
Προσωρινά Τυφλοί	8	0,32	3	0,15	-62,50	0	0,00	0	0,00	
Ανασφαλιστών Υπερηλίκων	61	2,46	37	1,81	-39,34	78	10,09	241	25,86	208,97
Επιζώντων	191	7,72	53	2,60	-72,25	44	5,69	32	3,43	-27,27
Διαδοχική Ασφάλιση (Γήρατος-Αναπηρίας-Επιζώντων)	224	9,05	203	9,95	-9,38	84	10,87	78	8,37	-7,14

ΣΤ. ΠΕΡΙΦΕΡΕΙΑΚΟ ΥΠΟΚΑΤΑΣΤΗΜΑ ΟΓΑ ΑΝΑΤΟΛΙΚΗΣ ΜΑΚΕΔΟΝΙΑΣ & ΘΡΑΚΗΣ

Κατηγορίες	Εγκριτικές αποφάσεις				% μεταβολή +/-	Απορριπτικές αποφάσεις				% μεταβολή +/-
	Ποσοστό		Ποσοστό			Ποσοστό		Ποσοστό		
	2015	%	2016	%		2015	%	2016	%	
	2.592	10,22	2.500	10,69	-3,55	803	9,76	803	10,11	0,00
Γήρατος	1.115	43,02	942	37,68	-15,52	101	12,58	93	11,58	-7,92
Αναπηρίας	435	16,78	329	13,16	-24,37	205	25,53	114	14,20	-44,39
Απόλυτης Αναπηρίας	47	1,81	34	1,36	-27,66	49	6,10	25	3,11	-48,98
Παρα-τετραπληγίας (Επιδόματα-Γήρατος-Αναπηρίας)	69	2,66	31	1,24	-55,07	104	12,95	70	8,72	-32,69
Τυφλότητας Γήρατος	55	2,12	39	1,56	-29,09	10	1,25	7	0,87	-30,00
Προσωρινά Ανάπηροι	485	18,71	406	16,24	-16,29	164	20,42	71	8,84	-56,71
Προσωρινά Παρα-τετραπληγικοί	18	0,69	14	0,56	-22,22	19	2,37	5	0,62	-73,68
Προσωρινά Τυφλοί	1	0,04	1	0,04	0,00	0	0,00	0	0,00	
Ανασφαλιστών Υπερηλίκων	88	3,40	367	14,68	317,05	120	14,94	379	47,20	215,83
Επιζώντων	20	0,77	60	2,40	200,00	5	0,62	10	1,25	100,00
Διαδοχική Ασφάλιση (Γήρ.-Αναπ.-Επιζ.)	259	9,99	277	11,08	6,95	26	3,24	29	3,61	11,54

ΟΡΓΑΝΙΣΜΟΣ ΓΕΩΡΓΙΚΩΝ ΑΣΦΑΛΙΣΕΩΝ
ΕΤΗΣΙΟ ΣΤΑΤΙΣΤΙΚΟ ΔΕΛΤΙΟ 2016

Ζ. ΠΕΡΙΦΕΡΕΙΑΚΟ ΥΠΟΚΑΤΑΣΤΗΜΑ ΟΓΑ ΣΤΕΡΕΑΣ ΕΛΛΑΔΑΣ

Κατηγορίες	Εγκριτικές αποφάσεις				% μεταβολή +/-	Απορριπτικές αποφάσεις				% μεταβολή +/-
	2015	Ποσοστό %	2016	Ποσοστό %		2015	Ποσοστό %	2016	Ποσοστό %	
	1.55									
	9	6,14	1.508	6,45	-3,27	438	5,33	284	3,58	-35,16
Γήρατος	823	52,79	812	53,85	-1,34	69	15,75	90	31,69	30,43
Αναπηρίας	137	8,79	139	9,22	1,46	71	16,21	50	17,61	-29,58
Απόλυτης Αναπηρίας	13	0,83	19	1,26	46,15	38	8,68	15	5,28	-60,53
Παρα-τετραπληγίας (Επιδόματα-Γήρατος-Αναπηρίας)	37	2,37	17	1,13	-54,05	50	11,42	25	8,80	-50,00
Τυφλότητας Γήρατος	28	1,80	22	1,46	-21,43	3	0,68	4	1,41	33,33
Προσωρινά Ανάπηροι	297	19,05	221	14,66	-25,59	80	18,26	40	14,08	-50,00
Προσωρινά Παρα-τετραπληγικοί	19	1,22	4	0,27	-78,95	14	3,20	4	1,41	-71,43
Προσωρινά Τυφλοί	4	0,26	2	0,13	-50,00	0	0,00	0	0,00	
Ανασφαλιστών Υπερηλίκων	19	1,22	14	0,93	-26,32	68	15,53	36	12,68	-47,06
Διαδοχική Ασφάλιση (Γήρατος-Αναπηρίας-Επιζώντων)	182	11,67	258	17,11	41,76	45	10,27	20	7,04	-55,56

Η. ΠΕΡΙΦΕΡΕΙΑΚΟ ΥΠΟΚΑΤΑΣΤΗΜΑ ΟΓΑ ΗΠΕΙΡΟΥ

Κατηγορίες	Εγκριτικές αποφάσεις				% μεταβολή +/-	Απορριπτικές αποφάσεις				% μεταβολή +/-
	2015	Ποσοστό %	2016	Ποσοστό %		2015	Ποσοστό %	2016	Ποσοστό %	
			1.05							
	778	3,07	0	4,49	34,96	102	1,24	269	3,39	163,73
Γήρατος	637	81,88	626	59,62	-1,73	54	52,94	46	17,10	-14,81
Αναπηρίας	13	1,67	50	4,76	284,62	13	12,75	20	7,43	53,85
Απόλυτης Αναπηρίας	9	1,16	12	1,14	33,33	0	0,00	6	2,23	
Παρα-τετραπληγίας (Επιδόματα-Γήρατος-Αναπηρίας)	17	2,19	24	2,29	41,18	0	0,00	18	6,69	
Τυφλότητας Γήρατος	10	1,29	12	1,14	20,00	0	0,00	4	1,49	
Προσωρινά Ανάπηροι	53	6,81	144	13,71	171,70	1	0,98	12	4,46	1100,00
Προσωρινά Παρα-τετραπληγικοί	4	0,51	6	0,57	50,00	0	0,00	3	1,12	
Προσωρινά Τυφλοί	2	0,26	1	0,10	-50,00	0	0,00	0	0,00	
Ανασφαλιστών Υπερηλίκων	7	0,90	38	3,62	442,86	14	13,73	126	46,84	800,00
Επιζώντων	0	0,00	23	2,19		12	11,76	16	5,95	33,33
Διαδοχική Ασφάλιση (Γήρατος-Αναπηρίας-Επιζώντων)	26	3,34	114	10,86	338,46	8	7,84	18	6,69	125,00

ΟΡΓΑΝΙΣΜΟΣ ΓΕΩΡΓΙΚΩΝ ΑΣΦΑΛΙΣΕΩΝ
ΕΤΗΣΙΟ ΣΤΑΤΙΣΤΙΚΟ ΔΕΛΤΙΟ 2016

Θ. ΠΕΡΙΦΕΡΕΙΑΚΟ ΥΠΟΚΑΤΑΣΤΗΜΑ ΟΓΑ ΠΕΛΟΠΟΝΝΗΣΟΥ

Κατηγορίες	Εγκριτικές αποφάσεις				% μεταβολή +/-	Απορριπτικές αποφάσεις				% μεταβολή +/-
	2015	Ποσοστό %	2016	Ποσοστό %		2015	Ποσοστό %	2016	Ποσοστό %	
	62	0,24	114	0,49	83,87	111	1,35	257	3,24	131,53
Ανασφαλίστων Υπερηλίκων	62	100,00	114	100,00	83,87	111	100,00	257	100,00	131,53

Πηγή ανωτέρω πινάκων: Κλάδος ΙΒ' Μηχανογράφησης ΟΓΑ

Το *Περιφερειακό Υποκατάστημα ΟΓΑ Δυτικής Μακεδονίας* με έναρξη λειτουργίας τον Σεπτέμβριο του έτους 2014, δεν έχει αναλάβει αρμοδιότητες απονομής συντάξεων.

ΟΡΓΑΝΙΣΜΟΣ ΓΕΩΡΓΙΚΩΝ ΑΣΦΑΛΙΣΕΩΝ
ΕΤΗΣΙΟ ΣΤΑΤΙΣΤΙΚΟ ΔΕΛΤΙΟ 2016

3. Κίνηση Κλάδου ΙΓ' Κύριας Ασφάλισης Αγροτών

3.1 ΕΙΣΦΟΡΕΣ ΑΣΦΑΛΙΣΜΕΝΩΝ ΚΛΑΔΟΥ ΚΥΡΙΑΣ ΑΣΦΑΛΙΣΗΣ

Πίνακας 1. Εισφορές Ασφαλισμένων Πρόσθετης Ασφάλισης

σε Ευρώ

	2006		2007		2008		2009		2010	
Η.Α.Ε. σε €	27,18		27,96		30,40		31,32		33,04	
Κλάσεις Ασφάλισης	μηνιαία εισφορά	μηνιαία εισφορά	μηνιαία εισφορά	μηνιαία εισφορά	μηνιαία εισφορά	μηνιαία εισφορά	μηνιαία εισφορά	ετήσια εισφορά	μηνιαία εισφορά	ετήσια εισφορά
A	16,31	195,72	16,78	201,36	18,24	218,88	18,79	225,48	19,82	237,84
B	24,46	293,52	25,16	301,92	27,36	328,32	28,19	338,28	29,74	356,88
Γ	32,62	391,44	33,55	402,60	36,48	437,76	37,58	450,96	39,65	475,80

	2011		2012		2013		2014		2015	
Η.Α.Ε. σε €	33,04		33,57		33,57		33,57		33,57	
Κλάσεις Ασφάλισης	μηνιαία εισφορά	μηνιαία εισφορά	μηνιαία εισφορά	μηνιαία εισφορά	μηνιαία εισφορά	ετήσια εισφορά	μηνιαία εισφορά	ετήσια εισφορά	μηνιαία εισφορά	ετήσια εισφορά
A	19,82	237,84	20,14	241,68	20,14	241,68	20,14	241,68	20,14	241,68
B	29,74	356,88	30,21	362,52	30,21	362,52	30,21	362,52	30,21	362,52
Γ	39,65	475,80	40,28	483,36	40,28	483,36	40,28	483,36	40,28	483,36

	2016	
Η.Α.Ε. σε €	33,57	
Κλάσεις Ασφάλισης	μηνιαία εισφορά	ετήσια εισφορά
A	20,14	241,68
B	30,21	362,52
Γ	40,28	483,36

Σημείωση : οι εισφορές υπολογίζονται ως εξής:

Η.Α.Ε. x συντελεστή Α,Β,Γ κλάσης αντίστοιχα (0,6 - 0,95 - 1,2)

Πηγή : Κλάδος ΙΓ' Κύριας Ασφάλισης ΟΓΑ

ΟΡΓΑΝΙΣΜΟΣ ΓΕΩΡΓΙΚΩΝ ΑΣΦΑΛΙΣΕΩΝ
ΕΤΗΣΙΟ ΣΤΑΤΙΣΤΙΚΟ ΔΕΛΤΙΟ 2016

Πίνακας 2. Αναπροσαρμογή ποσών ασφαλιστικών κατηγοριών
σε Ευρώ

Ασφαλιστικές Κατηγορίες	Ποσό ασφαλιστικής κατηγορίας										
	από 1.1.1998	από 1.1.1999 +3,7%	από 1.1.2000 +3,9%	από 1.1.2001 +3,41%	από 1.1.2002 +3,64%	από 1.1.2003 +4,07%	από 1.1.2004 +4,01%	από 1.1.2005 +5,0%	από 1.1.2006 +4,0%	από 1.1.2007 +4,0%	από 1.1.2008 +4,0%
1η	281,73	292,16	303,55	313,90	325,33	338,57	352,15	369,76	384,55	399,93	415,93
2η	349,43	362,15	376,28	489,11	403,27	419,68	436,51	458,34	476,67	495,74	515,57
3η	420,25	435,80	452,79	468,23	485,27	505,02	525,27	551,53	573,59	596,53	620,39
4η	518,56	537,75	558,72	577,77	598,80	623,17	648,16	680,57	707,79	736,10	765,54
5η	617,17	639,70	664,65	687,31	712,33	741,32	771,05	809,60	841,98	875,66	910,69
6η	715,77	740,97	769,83	796,08	825,06	858,64	893,07	937,72	975,23	1.014,24	1.054,81
7η	814,09	841,94	874,23	904,05	936,95	975,08	1.014,18	1.064,89	1.017,49	1.151,79	1.197,86

Ασφαλιστικές Κατηγορίες	Ποσό ασφαλιστικής κατηγορίας						
	από 1.1.2009 +5,06%	από 1.1.2011 +3,0%	από 1.1.2012 +5,0%	από 1.1.2013 +3,0%	από 1.1.2014	από 1.1.2015	από 1.1.2016
1η	436,98	450,10	472,59	486,77	486,77	486,77	486,77
2η	541,65	557,90	585,80	603,37	603,37	603,37	603,37
3η	651,78	671,33	704,90	726,05	726,05	726,05	726,05
4η	804,28	828,41	869,83	895,92	895,92	895,92	895,92
5η	956,77	985,47	1.034,74	1.065,78	1.065,78	1.065,78	1.065,78
6η	1.108,18	1.141,42	1.198,50	1.234,46	1.234,46	1.234,46	1.234,46
7η	1.258,47	1.296,22	1.361,03	1.401,86	1.401,86	1.401,86	1.401,86

Πηγή : Κλάδος ΙΓ' Κύριας Ασφάλισης ΟΓΑ

ΟΡΓΑΝΙΣΜΟΣ ΓΕΩΡΓΙΚΩΝ ΑΣΦΑΛΙΣΕΩΝ
ΕΤΗΣΙΟ ΣΤΑΤΙΣΤΙΚΟ ΔΕΛΤΙΟ 2016

Πίνακας 3. Ποσά εισφορών Ασφαλισμένων Κύριας Ασφάλισης έτους 2015

σε Ευρώ

ΑΣΦΑΛΙΣΤΙΚΗ ΚΑΤΗΓΟΡΙΑ		Μηνιαία εισφορά				Ετήσια εισφορά			Μηνιαία εισφορά		Ετήσια εισφορά σύνολο
		για σύνταξη 7%	για σύνταξη 10%-από 1.7.	για ασθένεια 2,5% * 5η-7η	ΛΑΕ	για σύνταξη	για ασθένεια	για Λ.Α.Ε.	έως 30-6	από 1-7	
1 ^η	486,77	34,07	48,68	26,64	2,05	496,50	319,68	24,60	62,76	77,37	840,78
2 ^η	603,37	42,24	60,34	26,64	2,05	615,48	319,68	24,60	70,93	89,03	959,76
3 ^η	726,05	50,82	72,61	26,64	2,05	740,58	319,68	24,60	79,51	101,30	1.084,86
4 ^η	895,92	62,71	89,59	26,64	2,05	913,80	319,68	24,60	91,40	118,28	1.258,08
5 ^η	1065,78	74,60	106,58	26,64	3,08	1.087,08	319,68	36,96	104,32	136,30	1.443,72
6 ^η	1.234,46	86,41	123,45	30,86	3,08	1.259,16	370,32	36,96	120,35	157,39	1.666,44
7 ^η	1.401,86	98,13	140,19	35,05	3,08	1.429,92	420,60	36,96	136,26	178,32	1.887,48

Πίνακας 4. Ποσά εισφορών Ασφαλισμένων Κύριας Ασφάλισης έτους 2016

σε Ευρώ

ΑΣΦΑΛΙΣΤΙΚΗ ΚΑΤΗΓΟΡΙΑ		Μηνιαία εισφορά			Ετήσια εισφορά			Μηνιαία εισφορά σύνολο	Ετήσια εισφορά σύνολο
		για σύνταξη 10%	για ασθένεια 3,61% * 5η-7η	ΛΑΕ	για σύνταξη	για ασθένεια	για Λ.Α.Ε.		
1 ^η	486,77	48,68	38,47	2,05	584,16	461,64	24,60	89,20	1.070,40
2 ^η	603,37	60,34	38,47	2,05	724,08	461,64	24,60	100,86	1.210,32
3 ^η	726,05	72,61	38,47	2,05	871,32	461,64	24,60	113,13	1.357,56
4 ^η	895,92	89,59	38,47	2,05	1.075,08	461,64	24,60	130,11	1.561,32
5 ^η	1065,78	106,58	38,47	3,08	1.278,96	461,64	36,96	148,13	1.777,56
6 ^η	1.234,46	123,45	44,56	3,08	1.481,40	534,72	36,96	171,09	2.053,08
7 ^η	1.401,86	140,19	50,61	3,08	1.682,28	607,32	36,96	193,88	2.326,56

Σημείωση : Με το Ν. 3050/2002 συνεστήθη ο "Λογαριασμός Αγροτικής Εστίας (Λ.Α.Ε.)"

Πηγή : Κλάδος ΙΓ' Κύριας Ασφάλισης ΟΓΑ

ΟΡΓΑΝΙΣΜΟΣ ΓΕΩΡΓΙΚΩΝ ΑΣΦΑΛΙΣΕΩΝ
ΕΤΗΣΙΟ ΣΤΑΤΙΣΤΙΚΟ ΔΕΛΤΙΟ 2016

Ποσά εισφορών συνταξιούχων Κύριας Ασφάλισης (για ασθένεια)

Από 1.1.1998, όλες οι συντάξεις του Ν. 4169/1961, οι συντάξεις του ειδικού λογαριασμού συνταξιοδότησης ανασφάλιστων υπερηλίκων του Ν. 1296/1982 (ΦΕΚ 128 Α'), οι συντάξεις πρόσθετης ασφάλισης του Ν. 1745/1987, οι συντάξεις του Ν.Δ/τος 4575/1966 και οι συντάξεις του Κλάδου Κύριας Ασφάλισης (πλην των επιδομάτων απόλυτης αναπηρίας και παρατετραπληγίας) υπόκεινται σε παρακράτηση 4% μηνιαίως επί του συνολικού τους ποσού για ΑΣΘΕΝΕΙΑ. Οι εισφορές αυτές από 1.1.2012 αποδίδονται στον ΕΟΠΥΥ κατ' εφαρμογή των διατάξεων του άρθρου 19 του Ν.3918/2011 και της παρ. 5 του άρθρου 72 του Ν. 3984/2011.

Πίνακας 5. Ασφαλισμένοι (υπόχρεοι ασφαλιστικών εισφορών) και απαιτούμενα ποσά εισφορών τα ποσά σε Ευρώ

Ασφαλιστική Κατηγορία	Α' Εξάμηνο 2009				Β' Εξάμηνο 2009				Α' Εξάμηνο 2010				Β' Εξάμηνο 2010			
	Πλήθος αποδείξεων	%	Ποσό απαιτούμενης εισφοράς	%	Πλήθος αποδείξεων	%	Ποσό απαιτούμενης εισφοράς	%	Πλήθος αποδείξεων	%	Ποσό απαιτούμενης εισφοράς	%	Πλήθος αποδείξεων	%	Ποσό απαιτούμενης εισφοράς	%
1η	567.407	82	370.841.108	77	565.428	82	364.820.049	77	566.510	82	383.414.449	77	560.707	83	418.306.517	78
2η	26.689	4	16.134.250	3	25.635	4	15.352.856	3	25.353	4	16.273.757	3	24.212	4	16.925.628	3
3η	28.781	4	20.498.389	4	27.769	4	20.010.615	4	27.826	4	21.352.304	4	26.591	4	22.176.463	4
4η	17.849	3	15.050.590	3	17.228	3	14.606.472	3	17.530	3	15.660.508	3	16.729	2	16.485.749	3
5η	12.304	2	12.403.875	3	12.292	2	12.734.693	3	13.120	2	14.535.037	3	12.650	2	15.792.798	3
6η	3.218	0	3.242.443	1	3.023	0	3.096.628	1	3.225	0	3.288.993	1	2.967	0	3.285.111	1
7η	39.190	6	44.213.031	9	35.956	5	41.730.550	9	39.371	6	46.221.974	9	35.444	5	46.116.205	9
	695.438	100	482.383.686	100	687.331	100	472.351.863	100	692.935	100	500.747.022	100	679.300	100	539.088.471	100

Ασφαλιστική Κατηγορία	Α' Εξάμηνο 2011				Β' Εξάμηνο 2011				Α' Εξάμηνο 2012				Β' Εξάμηνο 2012			
	Πλήθος αποδείξεων	%	Ποσό απαιτούμενης εισφοράς	%	Πλήθος αποδείξεων	%	Ποσό απαιτούμενης εισφοράς	%	Πλήθος αποδείξεων	%	Ποσό απαιτούμενης εισφοράς	%	Πλήθος αποδείξεων	%	Ποσό απαιτούμενης εισφοράς	%
1η	563.034	83	240.825.687	74	552.947	83	466.015.418	78	100.111	16	83.370.943	12	104.903	17	87.063.986	13
2η	24.139	4	11.083.715	3	22.996	3	17.793.423	3	420.902	67	459.891.016	66	415.002	67	454.509.946	66
3η	26.532	4	14.423.901	4	25.317	4	23.984.293	4	27.235	4	28.198.122	4	26.579	4	27.824.367	4
4η	16.605	2	10.772.757	3	15.802	2	17.858.558	3	23.342	4	29.528.999	4	22.496	4	28.778.209	4
5η	12.804	2	10.120.877	3	12.319	2	18.392.332	3	19.251	3	31.346.214	5	18.562	3	31.089.689	5
6η	2.992	0	2.452.274	1	2.720	0	3.605.924	1	2.625	0	4.009.925	1	2.476	0	3.892.653	1
7η	36.064	5	33.696.915	10	32.275	5	49.953.367	8	31.504	5	56.152.711	8	29.241	5	53.757.753	8
Σύνολο	682.170	100	323.376.126	100	664.376	100	597.603.315	100	624.970	100	692.497.930	100	619.259	100	686.916.603	100

ΟΡΓΑΝΙΣΜΟΣ ΓΕΩΡΓΙΚΩΝ ΑΣΦΑΛΙΣΕΩΝ
ΕΤΗΣΙΟ ΣΤΑΤΙΣΤΙΚΟ ΔΕΛΤΙΟ 2016

Ασφαλιστική Κατηγορία	Α' Εξάμηνο 2013				Β' Εξάμηνο 2013				Α' Εξάμηνο 2014				Β' Εξάμηνο 2014			
	Πλήθος αποδείξεων	%	Ποσό απαιτούμενης εισφοράς	%	Πλήθος αποδείξεων	%	Ποσό απαιτούμενης εισφοράς	%	Πλήθος αποδείξεων	%	Ποσό απαιτούμενης εισφοράς	%	Πλήθος αποδείξεων	%	Ποσό απαιτούμενης εισφοράς	%
1η	91.468	15	82.650.910	11	92.092	15	82.795.193	14	81.456	14	77.166.412	12	119.649	19	142.450.778	23
2η	424.050	69	532.195.552	68	433.687	69	396.701.411	68	417.900	70	439.266.663	70	405.509	65	376.842.500	61
3η	26.967	4	32.220.267	4	26.461	4	23.171.118	4	25.772	4	25.193.392	4	24.893	4	23.175.508	4
4η	23.435	4	33.171.557	4	22.613	4	20.779.508	4	22.802	4	23.434.602	4	21.981	4	21.286.818	3
5η	20.680	3	36.347.869	5	19.967	3	21.346.456	4	21.202	4	24.959.328	4	20.549	3	22.929.644	4
6η	2.461	0	4.044.378	1	2.378	0	2.517.781	0	2.250	0	2.663.091	0	2.185	0	2.324.867	0
7η	29.777	5	57.327.087	7	28.423	5	32.801.190	6	26.959	5	33.669.184	5	26.139	4	28.744.132	5
Σύνολο	618.838	100	777.957.621	100	625.621	100	580.112.656	100	598.341	100	626.352.671	100	620.905	100	617.754.247	100

Ασφαλιστική Κατηγορία	Α' Εξάμηνο 2015				Β' Εξάμηνο 2015				Α' Εξάμηνο 2016			
	Πλήθος αποδείξεων	%	Ποσό απαιτούμενης εισφοράς	%	Πλήθος αποδείξεων	%	Ποσό απαιτούμενης εισφοράς	%	Πλήθος αποδείξεων	%	Ποσό απαιτούμενης εισφοράς	%
1η	134.761	21	166.426.812	15	136.614	22	182.804.045	32	126.451	21	180.806.534	29
2η	70.460	11	89.981.420	8	79.794	13	99.194.331	17	63.427	11	89.533.934	14
3η	357.948	55	748.812.992	66	370.280	59	692.412.638	119	361.394	60	774.552.832	124
4η	24.253	4	35.840.927	3	23.986	4	32.996.805	6	23.132	4	35.789.465	6
5η	33.086	5	56.549.744	5	32.900	5	49.544.724	9	32.765	5	54.927.098	9
6η	1.998	0	3.165.338	0	1.965	0	2.790.731	0	1.761	0	2.857.578	0
7η	23.275	4	41.734.269	4	22.942	4	36.856.227	6	19.781	3	36.747.210	6
Σύνολο	645.781	100	1.142.511.501	100	668.481	107	1.096.599.500	189	628.711	105	1.175.214.651	188

Α' 2015 : Στάλθηκαν ειδοποιητήρια και σε όσους μέχρι σήμερα είχαν αναστολή ειδοποιητηρίου

Πηγή : Η.ΔΙ.Κ.Α. Α.Ε. & Κλάδος ΙΓ' Κύριας Ασφάλισης ΟΓΑ

ΟΡΓΑΝΙΣΜΟΣ ΓΕΩΡΓΙΚΩΝ ΑΣΦΑΛΙΣΕΩΝ
ΕΤΗΣΙΟ ΣΤΑΤΙΣΤΙΚΟ ΔΕΛΤΙΟ 2016

3.2 Ασφαλισμένοι Κλάδου Κύριας Ασφάλισης με ειδοποιητήριο καταβολής εισφορών – Α' 2016 κατά ασφαλιστική κατηγορία και νομούς

ΣΥΝΟΛΟ ΑΣΦΑΛΙΣΜΕΝΩΝ								
Νομός	1η	2η	3η	4η	5η	6η	7η	Σύνολο
ΑΓΙΟ ΟΡΟΣ	159	70	37	0	1	0	0	267
ΑΙΤΩΛΟΑΚΑΡΝΑΝΙΑΣ	4.730	2.184	19.759	672	750	41	402	28.538
ΑΡΓΟΛΙΔΑΣ	3.148	1.363	8.091	470	787	42	570	14.471
ΑΡΚΑΔΙΑΣ	1.552	888	5.017	305	494	39	304	8.599
ΑΡΤΑΣ	1.200	744	4.694	185	231	13	184	7.251
ΑΤΤΙΚΗΣ	4.705	1.864	5.127	593	793	62	604	13.748
ΑΧΑΪΑΣ	3.212	1.385	10.298	473	592	27	281	16.268
ΒΟΙΩΤΙΑΣ	3.076	1.080	5.370	402	572	25	366	10.891
ΓΡΕΒΕΝΩΝ	658	308	2.203	167	261	9	163	3.769
ΔΡΑΜΑΣ	1.183	861	3.239	350	466	25	352	6.476
ΔΩΔΕΚΑΝΗΣΟΥ	1.576	895	4.185	391	604	44	350	8.045
ΕΒΡΟΥ	1.566	1.102	7.461	641	902	54	517	12.243
ΕΥΒΟΙΑΣ	2.528	1.235	6.941	597	756	32	439	12.528
ΕΥΡΥΤΑΝΙΑΣ	205	151	1.234	66	79	3	32	1.770
ΖΑΚΥΝΘΟΥ	1.134	465	3.444	211	297	13	97	5.661
ΗΛΕΪΑΣ	4.420	1.794	13.766	449	608	33	317	21.387
ΗΜΑΘΙΑΣ	3.936	2.079	9.935	534	726	35	579	17.824
ΗΡΑΚΛΕΙΟΥ	6.281	2.677	15.385	937	1.403	63	740	27.486
ΘΕΣΠΡΩΤΙΑΣ	1.029	650	3.448	286	471	23	316	6.223
ΘΕΣΣΑΛΟΝΙΚΗΣ	4.600	2.300	9.617	967	1.306	70	934	19.794
ΙΩΑΝΝΙΝΩΝ	1.346	688	4.637	473	730	50	404	8.328
ΚΑΒΑΛΑΣ	2.832	1.640	6.379	457	750	51	496	12.605
ΚΑΡΔΙΤΣΑΣ	2.436	1.198	10.640	540	555	33	305	15.707
ΚΑΣΤΟΡΙΑΣ	925	660	3.764	411	522	28	186	6.496
ΚΕΡΚΥΡΑΣ	1.980	1.003	4.594	476	890	40	328	9.311
ΚΕΦΑΛΛΗΝΙΑΣ	757	408	1.812	184	270	19	93	3.543
ΚΙΛΚΙΣ	1.788	962	4.886	444	596	36	375	9.087
ΚΟΖΑΝΗΣ	1.850	1.108	5.112	527	760	33	367	9.757
ΚΟΡΙΝΘΙΑΣ	3.337	1.378	9.305	459	701	28	559	15.767
ΚΥΚΛΑΔΩΝ	1.658	1.030	4.384	499	872	76	384	8.903
ΛΑΚΩΝΙΑΣ	3.721	1.766	10.146	474	777	37	516	17.437
ΛΑΡΙΣΗΣ	4.801	2.830	17.096	969	1.408	65	920	28.089
ΛΑΣΙΘΙΟΥ	2.580	1.419	5.527	356	601	24	378	10.885
ΛΕΣΒΟΥ	1.961	1.134	6.861	403	567	33	227	11.186
ΛΕΥΚΑΔΑΣ	496	261	1.450	108	177	9	79	2.580
ΜΑΓΝΗΣΙΑΣ	2.668	1.227	6.587	468	568	33	410	11.961
ΜΕΣΣΗΝΙΑΣ	4.494	2.072	10.251	680	975	48	680	19.200
ΞΑΝΘΗΣ	1.735	1.229	6.565	231	298	11	171	10.240
ΠΕΙΡΑΙΩΣ	622	330	1.369	148	250	9	184	2.912
ΠΕΛΛΗΣ	5.310	2.551	15.352	791	957	46	568	25.575
ΠΙΕΡΙΑΣ	2.926	1.315	8.528	652	744	30	433	14.628
ΠΡΕΒΕΖΗΣ	1.259	638	3.881	263	346	16	290	6.693
ΡΕΘΥΜΝΗΣ	2.033	1.068	5.372	208	450	15	213	9.359
ΡΟΔΟΠΗΣ	1.958	1.633	13.304	352	415	22	203	17.887
ΣΑΜΟΥ	830	521	2.881	247	364	16	191	5.050
ΣΕΡΡΩΝ	3.407	2.061	13.825	879	1.124	72	698	22.066
ΤΡΙΚΑΛΩΝ	2.226	1.295	9.411	602	642	33	425	14.634
ΦΘΙΩΤΙΔΑΣ	4.548	1.566	8.444	560	864	39	666	16.687
ΦΛΩΡΙΝΑΣ	1.073	652	4.138	243	311	10	190	6.617
ΦΩΚΙΔΑΣ	707	326	1.527	112	160	11	105	2.948
ΧΑΛΚΙΔΙΚΗΣ	3.083	1.655	6.358	508	818	46	543	13.011
ΧΑΝΙΩΝ	3.595	1.410	6.407	483	915	61	501	13.372
ΧΙΟΥ	517	282	1.348	228	288	28	145	2.836
ΣΥΝΟΛΟ	126.357	63.411	361.392	23.131	32.764	1.761	19.780	628.596

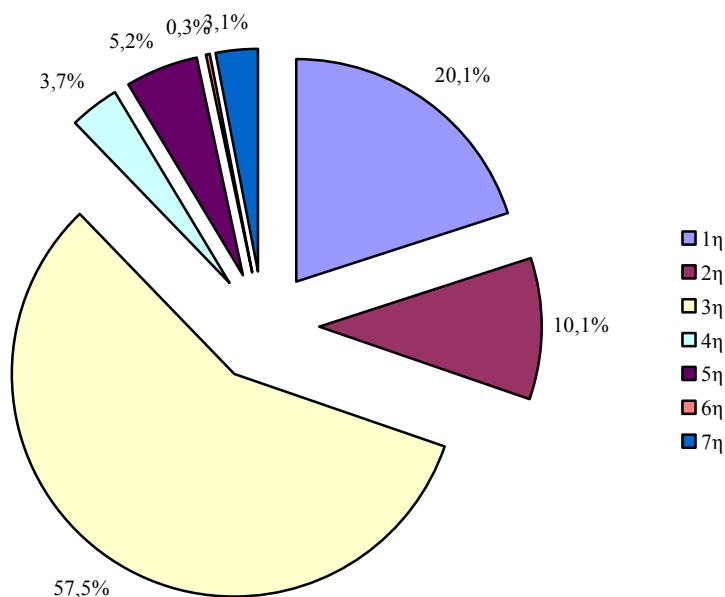
Επιπλέον 115 ασφαλισμένοι χωρίς ένδειξη νομού στο πληροφοριακό σύστημα & 1 χωρίς ένδειξη ασφ. κατηγορίας

Πηγή : Η.ΔΙ.Κ.Α. Α.Ε

Από τον πίνακα παρατηρούμε ότι για το Α' εξάμηνο 2016 **οι νομοί** με τους **περισσότερους** υπόχρεους καταβολής ασφαλιστικών εισφορών στο σύνολο και των 7 ασφαλιστικών κατηγοριών είναι οι Αιτωλοακαρνανίας, Λάρισας και Ηρακλείου με 28.538, 28.089 και 27.486 υπόχρεους αντίστοιχα.

Οι νομοί με τους **λιγότερους** υπόχρεους καταβολής ασφαλιστικών εισφορών στο σύνολο και των 7 ασφαλιστικών κατηγοριών είναι οι Αγ. Όρους, Ευρυτανίας και Λευκάδας με 267, 1.770 και 2.580 υπόχρεους αντίστοιχα.

**Σύνολο υπόχρεων καταβολής ασφαλιστικών εισφορών Κύριας Ασφάλισης
ανά ασφαλιστική κατηγορία**



Πηγή : Η.ΔΙ.Κ.Α. Α.Ε.

Από το παραπάνω κυκλικό διάγραμμα παρατηρούμε ότι η ασφαλιστική κατηγορία με τους περισσότερους υπόχρεους ασφαλιστικών εισφορών για το σύνολο των νομών είναι η 3^η με 361.392 ασφαλισμένους, ενώ εκείνη με τους λιγότερους είναι η 6^η κατηγορία με 1.761.

ΟΡΓΑΝΙΣΜΟΣ ΓΕΩΡΓΙΚΩΝ ΑΣΦΑΛΙΣΕΩΝ
ΕΤΗΣΙΟ ΣΤΑΤΙΣΤΙΚΟ ΔΕΛΤΙΟ 2016

**3.3α Εν ενεργεία ασφαλισμένοι Κύριας Ασφάλισης Α' εξαμήνου 2016
κατά ασφαλιστική κατηγορία και έτος γέννησης**

ΣΥΝΟΛΟ ΑΣΦΑΛΙΣΜΕΝΩΝ								
Έτος γέννησης	Ασφαλιστικές Κατηγορίες							Σύνολο
	1η	2η	3η	4η	5η	6η	7η	
1943	0	2	0	0	0	0	0	2
1944	0	2	1	0	0	0	0	3
1945	1	1	1	2	0	0	2	7
1946	0	9	5	0	1	1	8	24
1947	0	21	7	8	5	1	10	52
1948	0	3	36	16	6	1	14	76
1949	0	0	6	5	2	0	3	16
1950	85	248	10.841	1.079	2.306	202	2.664	17.425
1951	115	296	11.285	1.127	2.271	191	2.350	17.635
1952	140	319	11.071	1.075	2.011	141	1.819	16.576
1953	168	334	11.165	1.158	1.924	124	1.428	16.301
1954	198	457	11.809	1.238	1.855	110	1.341	17.008
1955	267	472	12.462	1.348	1.810	119	1.117	17.595
1956	318	581	12.832	1.292	1.781	90	986	17.880
1957	389	562	12.810	1.147	1.650	80	857	17.495
1958	445	693	13.352	1.145	1.577	77	772	18.061
1959	541	891	13.930	1.207	1.509	66	704	18.848
1960	651	1.028	13.902	1.106	1.382	60	677	18.806
1961	653	997	13.532	947	1.300	63	501	17.993
1962	756	989	13.358	951	1.219	40	500	17.813
1963	813	1.006	12.935	885	1.072	51	441	17.203
1964	822	1.019	13.345	832	1.041	42	408	17.509
1965	831	1.089	13.388	789	978	44	381	17.500
1966	940	1.049	13.848	786	862	37	332	17.854
1967	1.094	1.245	13.698	733	833	41	334	17.978
1968	1.151	1.296	13.318	645	772	31	298	17.511
1969	1.109	1.277	12.635	661	680	28	298	16.688
1970	1.120	1.389	11.936	502	579	18	242	15.786
1971	1.121	1.375	11.608	520	430	18	198	15.270
1972	1.164	1.362	11.154	464	469	22	206	14.841
1973	1.235	1.344	10.575	365	380	10	144	14.053
1974	1.367	1.499	10.284	349	358	6	136	13.999
1975	1.420	1.482	9.575	244	309	8	123	13.161
1976	1.395	1.423	8.552	228	264	8	98	11.968
1977	1.347	1.453	7.589	156	218	6	98	10.867
1978	1.506	1.442	6.720	149	192	4	67	10.080
1979	1.570	1.542	5.860	141	199	7	53	9.372
1980	1.554	1.575	4.951	112	160	1	43	8.396
1981	1.622	1.594	4.317	84	175	3	49	7.844
1982	1.656	1.621	3.427	73	151	2	38	6.968
1983	1.585	1.596	2.750	55	166	0	28	6.180
1984	1.662	1.631	2.082	35	126	0	32	5.568
1985	1.646	1.527	1.422	15	103	1	17	4.731
1986	1.611	1.481	849	12	84	0	21	4.058
1987	1.640	1.418	385	9	82	1	9	3.544
1988	1.631	1.223	166	9	69	0	5	3.103
1989	1.500	896	67	4	66	0	6	2.539
1990	1.449	507	9	1	53	0	3	2.022
1991	1.323	206	4	1	47	0	2	1.583
1992	1.078	73	4	1	30	0	3	1.189
1993	899	6	2	0	23	0	2	932
1994	657	4	1	0	14	0	3	679
1995	389	1	1	0	5	0	0	396
1996	107	1	0	0	3	0	0	111
1997	38	0	0	0	3	0	0	41
ΣΥΝΟΛΟ	46.779	45.557	369.862	23.711	33.605	1.755	19.871	541.140

Σημείωσης: δεν συμπεριλαμβάνονται οι αγεργάτες, διότι η εκκαθάριση του εργοσήμου πραγματοποιείται στο τέλος του έτους. Επιπλέον, 329 ασφαλισμένοι χωρίς ένδειξη φύλου.

Πηγή : Η.ΔΙ.Κ.Α. Α.Ε.

ΟΡΓΑΝΙΣΜΟΣ ΓΕΩΡΓΙΚΩΝ ΑΣΦΑΛΙΣΕΩΝ
ΕΤΗΣΙΟ ΣΤΑΤΙΣΤΙΚΟ ΔΕΛΤΙΟ 2016

**3.3β Εν ενεργεία ασφαλισμένοι Κύριας Ασφάλισης Α' εξαμήνου 2016
κατά φύλο, ασφαλιστική κατηγορία και έτος γέννησης**

Άνδρες ασφαλισμένοι								
Έτος γέννησης	Ασφαλιστικές Κατηγορίες							Σύνολο Ανδρών
	1η	2η	3η	4η	5η	6η	7η	
1943	0	2	0	0	0	0	0	2
1944	0	0	0	0	0	0	0	0
1945	0	1	0	0	0	0	2	3
1946	0	2	1	0	0	0	3	6
1947	0	2	1	0	0	0	0	3
1948	0	0	4	2	1	0	1	8
1949	0	0	0	0	0	0	0	0
1950	35	95	4.026	332	682	63	981	6.214
1951	54	119	4.342	336	766	49	890	6.556
1952	65	128	4.215	357	683	55	649	6.152
1953	70	143	4.397	384	674	45	560	6.273
1954	81	199	4.583	403	659	42	562	6.529
1955	129	203	5.110	471	714	51	467	7.145
1956	146	259	5.119	459	740	30	403	7.156
1957	196	253	5.191	411	668	41	404	7.164
1958	219	280	5.637	448	679	42	360	7.665
1959	272	329	5.935	466	657	28	342	8.029
1960	334	390	6.089	408	628	25	344	8.218
1961	311	358	6.024	397	596	31	268	7.985
1962	353	389	5.805	366	599	20	259	7.791
1963	384	369	5.794	355	513	31	235	7.681
1964	351	385	5.994	363	516	23	240	7.872
1965	407	450	6.138	362	515	25	228	8.125
1966	472	450	6.458	357	457	20	212	8.426
1967	528	500	6.335	354	430	25	204	8.376
1968	536	492	6.418	315	435	18	173	8.387
1969	538	511	6.128	304	392	15	179	8.067
1970	523	565	5.856	239	321	11	153	7.668
1971	509	569	5.828	261	260	10	125	7.562
1972	534	541	5.626	243	281	12	125	7.362
1973	560	529	5.357	201	254	7	91	6.999
1974	611	601	5.344	185	220	2	91	7.054
1975	652	584	5.108	137	194	5	79	6.759
1976	646	586	4.538	132	160	4	60	6.126
1977	631	636	4.149	104	124	3	60	5.707
1978	746	635	3.689	86	130	3	47	5.336
1979	793	749	3.252	83	126	6	32	5.041
1980	794	813	2.803	81	105	0	30	4.626
1981	850	869	2.533	60	119	1	41	4.473
1982	961	908	2.055	49	107	1	28	4.109
1983	929	923	1.744	43	124	0	22	3.785
1984	1.041	1.040	1.264	28	84	0	24	3.481
1985	1.024	966	910	9	69	1	11	2.990
1986	1.061	1.016	513	11	58	0	16	2.675
1987	1.128	989	193	8	64	1	9	2.392
1988	1.136	901	87	8	52	0	4	2.188
1989	1.068	640	36	2	47	0	5	1.798
1990	1.065	306	8	1	36	0	2	1.418
1991	1.037	130	3	1	30	0	1	1.202
1992	858	45	3	1	20	0	1	928
1993	706	5	2	0	18	0	1	732
1994	529	3	1	0	11	0	3	547
1995	309	1	1	0	2	0	0	313
1996	72	0	0	0	3	0	0	75
1997	29	0	0	0	3	0	0	32
ΣΥΝΟΛΟ	26.283	21.859	170.647	9.623	15.026	746	9.027	253.211

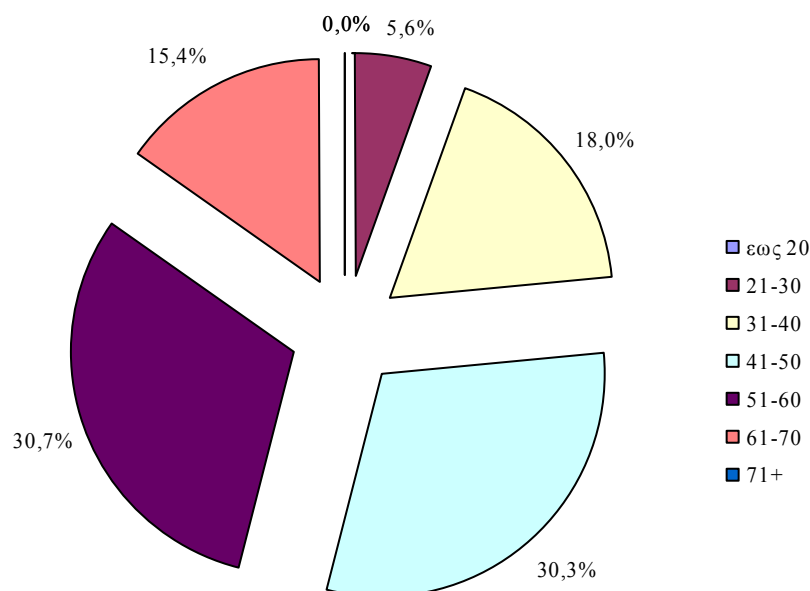
Πηγή : Η.ΔΙ.Κ.Α. Α.Ε.

Περιγραφικά Στατιστικά

	Πλήθος Ανδρών	Μικρότερη Ηλικία	Μεγαλύτερη Ηλικία	Μέση Ηλικία
Ηλικία (σε έτη)	253.211	19	73	48,62

Από τα περιγραφικά στατιστικά προκύπτει ότι *οι εν ενεργεία άνδρες* ασφαλισμένοι του Κλάδου Κύριας Ασφάλισης το Α' εξάμηνο 2016 στο σύνολο των ασφαλιστικών κατηγοριών *είναι 253.211 με μέση ηλικία 48,62 έτη*. Η μικρότερη ηλικία είναι 19 έτη - άνδρες γεννημένοι το 1997, ενώ η μεγαλύτερη ηλικία είναι 73 έτη - άνδρες γεννημένοι το 1943.

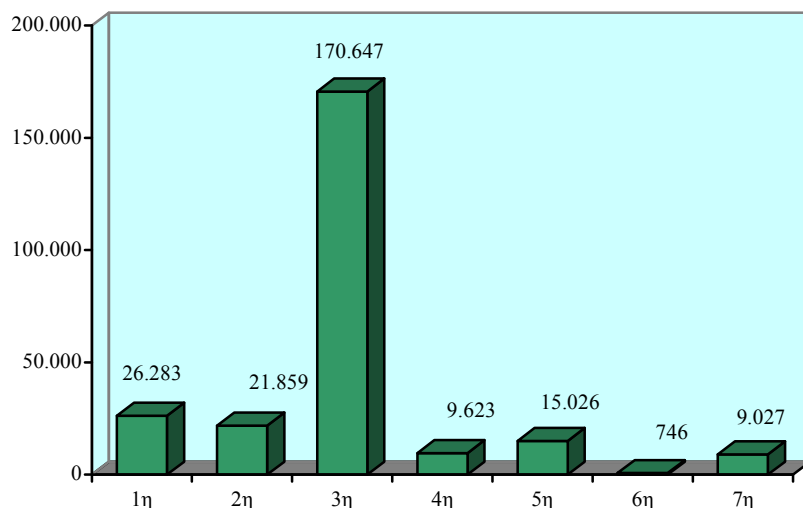
Σύνολο εν ενεργεία ανδρών ασφαλισμένων Κλάδου Κύριας Ασφάλισης ανά ηλικιακή ομάδα



Πηγή : Η.ΔΙ.Κ.Α. Α.Ε.

Από το ανωτέρω κυκλικό διάγραμμα παρατηρούμε ότι οι ηλικιακές ομάδες 41-50 και 51-60 έχουν τους περισσότερους εν ενεργεία άνδρες ασφαλισμένους, με σύνολο ανδρών 76.660 και 77.686 αντίστοιχα, δηλαδή το 9,9% και το 11,7% του συνόλου της χώρας ανδρών ηλικίας 41-50 και 51-60 (πλήθος ανδρών της χώρας ηλικίας 41-50: 772.511, και 51-60: 666.824, πηγή: ΕΛ.ΣΤΑΤ. Απογραφή πληθυσμού 2011), ενώ μόλις 14.300 είναι νέοι άνδρες ηλικίας έως 30 ετών εν ενεργεία ασφαλισμένοι για το σύνολο των ασφαλιστικών κατηγοριών, δηλαδή το 1,7% του συνόλου της χώρας ανδρών ηλικίας έως 30 ετών (πλήθος ανδρών της χώρας ηλικίας έως 30 ετών: 844.092, πηγή: ΕΛ.ΣΤΑΤ. Απογραφή πληθυσμού 2011).

**Σύνολο ανδρών εν ενεργεία ασφαλισμένων Κλάδου Κύριας Ασφάλισης
ανά ασφαλιστική κατηγορία**

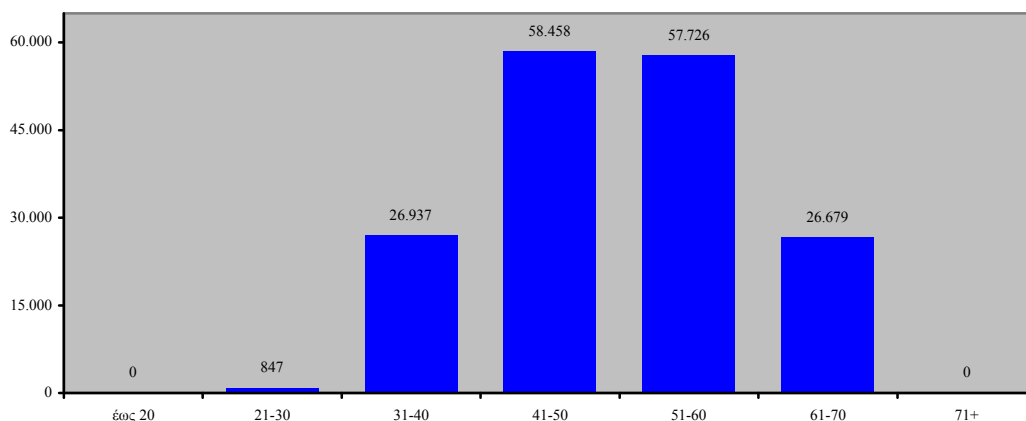


Πηγή : Η.ΔΙ.Κ.Α. Α.Ε.

Από το ανωτέρω ραβδόγραμμα παρατηρούμε ότι η ασφαλιστική κατηγορία με τους περισσότερους άνδρες εν ενεργεία ασφαλισμένους κύριας ασφάλισης για όλες τις ηλικίες είναι η 3^η με 170.647 άνδρες ενώ εκείνη με τους λιγότερους είναι η 6^η κατηγορία με 746 άνδρες.

Αφού η ασφαλιστική κατηγορία με τους περισσότερους άνδρες εν ενεργεία ασφαλισμένους κύριας ασφάλισης είναι η 3^η με το κατωτέρω ραβδόγραμμα θα μελετήσουμε την ηλικιακή κατανομή των ανδρών αυτών στην 3^η κατηγορία.

**Σύνολο εν ενεργεία ανδρών ασφαλισμένων Κλάδου Κύριας Ασφάλισης
στην 3^η ασφαλιστική κατηγορία ανά ηλικιακή ομάδα**



Πηγή : Η.ΔΙ.Κ.Α. Α.Ε.

Έτσι παρατηρούμε ότι το μεγαλύτερο σύνολο των ανδρών αυτών, **58.458 άνδρες, είναι** μεταξύ **41-50 ετών**, ενώ μόλις **847 άνδρες είναι έως 30 ετών**.

ΟΡΓΑΝΙΣΜΟΣ ΓΕΩΡΓΙΚΩΝ ΑΣΦΑΛΙΣΕΩΝ
ΕΤΗΣΙΟ ΣΤΑΤΙΣΤΙΚΟ ΔΕΛΤΙΟ 2016

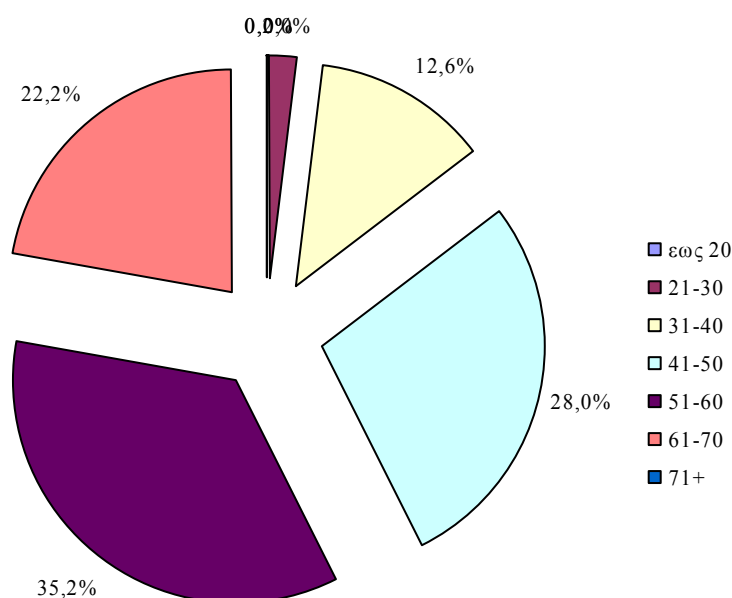
<i>Γυναίκες ασφαλισμένες</i>								
<i>Έτος γέννησης</i>	<i>Ασφαλιστικές Κατηγορίες</i>							<i>Σύνολο Γυναικών</i>
	<i>1η</i>	<i>2η</i>	<i>3η</i>	<i>4η</i>	<i>5η</i>	<i>6η</i>	<i>7η</i>	
1943	0	0	0	0	0	0	0	0
1944	0	2	1	0	0	0	0	3
1945	1	0	1	2	0	0	0	4
1946	0	7	4	0	1	1	5	18
1947	0	19	6	8	5	1	10	49
1948	0	3	32	14	5	1	13	68
1949	0	0	6	5	2	0	3	16
1950	50	153	6.815	747	1.624	139	1.683	11.211
1951	61	177	6.943	791	1.505	142	1.460	11.079
1952	75	191	6.856	718	1.328	86	1.170	10.424
1953	98	191	6.768	774	1.250	79	868	10.028
1954	117	258	7.226	835	1.196	68	779	10.479
1955	138	269	7.352	877	1.096	68	650	10.450
1956	172	322	7.713	833	1.041	60	583	10.724
1957	193	309	7.619	736	982	39	453	10.331
1958	226	413	7.715	697	898	35	412	10.396
1959	269	562	7.995	741	852	38	362	10.819
1960	317	638	7.813	698	754	35	333	10.588
1961	342	639	7.508	550	704	32	233	10.008
1962	403	600	7.553	585	620	20	241	10.022
1963	429	637	7.141	530	559	20	206	9.522
1964	471	634	7.351	469	525	19	168	9.637
1965	424	639	7.250	427	463	19	153	9.375
1966	468	599	7.390	429	405	17	120	9.428
1967	566	745	7.363	379	403	16	130	9.602
1968	615	804	6.900	330	337	13	125	9.124
1969	571	766	6.507	357	288	13	119	8.621
1970	597	824	6.080	263	258	7	89	8.118
1971	612	806	5.780	259	170	8	73	7.708
1972	630	821	5.528	221	188	10	81	7.479
1973	675	815	5.218	164	126	3	53	7.054
1974	756	898	4.940	164	138	4	45	6.945
1975	768	898	4.467	107	115	3	44	6.402
1976	749	837	4.014	96	104	4	38	5.842
1977	716	817	3.440	52	94	3	38	5.160
1978	760	807	3.031	63	62	1	20	4.744
1979	777	793	2.608	58	73	1	21	4.331
1980	760	762	2.148	31	55	1	13	3.770
1981	772	725	1.784	24	56	2	8	3.371
1982	695	713	1.372	24	44	1	10	2.859
1983	656	673	1.006	12	42	0	6	2.395
1984	621	591	818	7	42	0	8	2.087
1985	622	561	512	6	34	0	6	1.741
1986	550	465	336	1	26	0	5	1.383
1987	512	429	192	1	18	0	0	1.152
1988	495	322	79	1	17	0	1	915
1989	432	256	31	2	19	0	1	741
1990	384	201	1	0	17	0	1	604
1991	286	76	1	0	17	0	1	381
1992	220	28	1	0	10	0	2	261
1993	193	1	0	0	5	0	1	200
1994	128	1	0	0	3	0	0	132
1995	80	0	0	0	3	0	0	83
1996	35	1	0	0	0	0	0	36
1997	9	0	0	0	0	0	0	9
ΣΥΝΟΛΟ	20.496	23.698	199.215	14.088	18.579	1.009	10.844	287.929

Περιγραφικά Στατιστικά

	Πλήθος Γυναικών	Μικρότερη Ηλικία	Μεγαλύτερη Ηλικία	Μέση Ηλικία
Ηλικία (σε έτη)	287.929	19	72	51,67

Από τα περιγραφικά στατιστικά προκύπτει ότι *οι εν ενεργεία γυναίκες* ασφαλισμένες του Κλάδου Κύριας Ασφάλισης στο Α' εξάμηνο 2016 στο σύνολο των ασφαλιστικών κατηγοριών *είναι 287.929 με μέση ηλικία 51,67 έτη*. Η μικρότερη ηλικία είναι 19 έτη - γυναίκες γεννημένες το 1997, ενώ η μεγαλύτερη ηλικία είναι 72 έτη – γυναίκες γεννημένες το 1944.

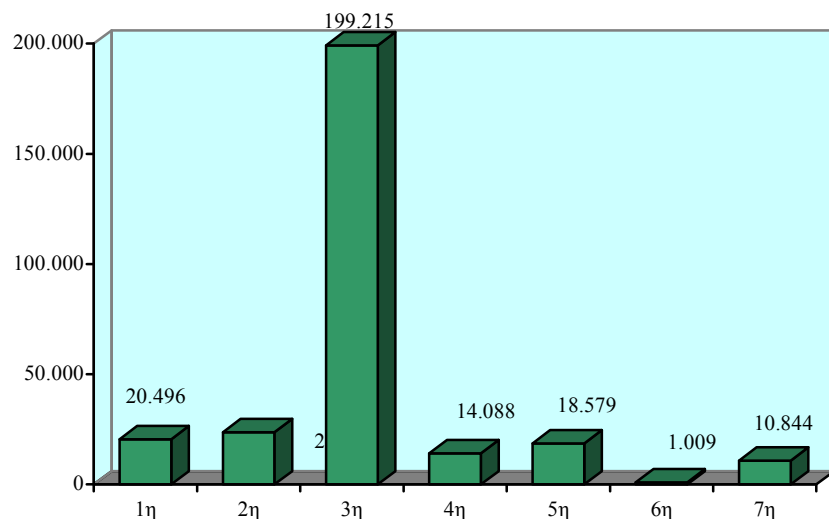
Σύνολο εν ενεργεία γυναικών ασφαλισμένων Κλάδου Κύριας ασφάλισης ανά ηλικιακή ομάδα



Πηγή : Η.ΔΙ.Κ.Α. Α.Ε.

Από το ανωτέρω κυκλικό διάγραμμα παρατηρούμε ότι η ηλικιακή ομάδα με τις περισσότερες εν ενεργεία γυναίκες ασφαλισμένες είναι η 51-60 με σύνολο γυναικών 101.422, δηλαδή το 14,4% του συνόλου της χώρας γυναικών ηλικίας 51-60 (πλήθος γυναικών της χώρας ηλικίας 51-60: 703.790, πηγή: ΕΛ.ΣΤΑΤ. Απογραφή πληθυσμού 2011) και ακολουθούν 80.481 εν ενεργεία γυναίκες ασφαλισμένες με ηλικίες 41-50, δηλαδή το 10,1% του συνόλου της χώρας γυναικών ηλικίας 41-50 (πλήθος γυναικών της χώρας ηλικίας 41-50: 797.047, πηγή: ΕΛ.ΣΤΑΤ. Απογραφή πληθυσμού 2011), ενώ μόλις 5.897 είναι νέες γυναίκες ηλικίας έως 30 ετών εν ενεργεία ασφαλισμένες για το σύνολο των ασφαλιστικών κατηγοριών, δηλαδή το 0,7% του συνόλου της χώρας γυναικών ηλικίας έως 30 ετών (πλήθος γυναικών της χώρας ηλικίας έως 30 ετών : 792.341, πηγή: ΕΛ.ΣΤΑΤ. Απογραφή πληθυσμού 2011).

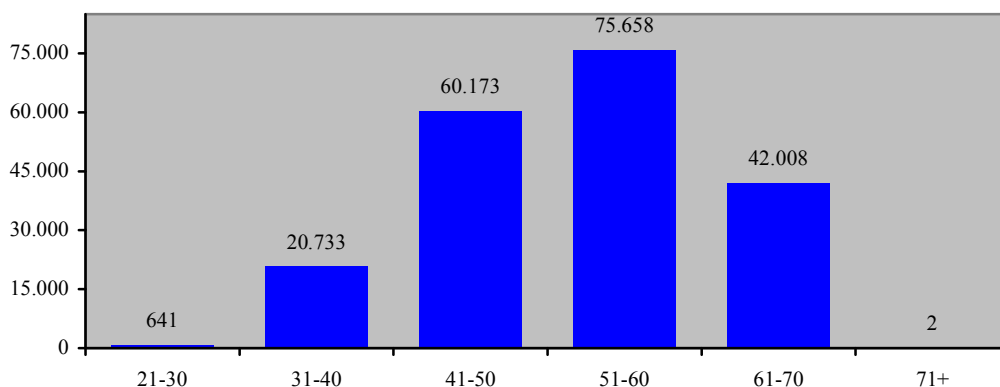
**Σύνολο γυναικών εν ενεργεία ασφαλισμένων Κλάδου Κύριας Ασφάλισης
ανά ασφαλιστική κατηγορία**



Πηγή : Η.ΔΙ.Κ.Α. Α.Ε.

Από το ανωτέρω ραβδόγραμμα παρατηρούμε ότι η ασφαλιστική κατηγορία με τις περισσότερες γυναίκες εν ενεργεία ασφαλισμένες κύριας ασφάλισης για όλες τις ηλικίες είναι η 3^η με 199.215 γυναίκες, ενώ εκείνη με τις λιγότερες είναι η 6^η κατηγορία με 1.009 γυναίκες. Αφού η ασφαλιστική κατηγορία με τις περισσότερες γυναίκες εν ενεργεία ασφαλισμένες κύριας ασφάλισης είναι η 3^η με το κατωτέρω ραβδόγραμμα θα μελετήσουμε την ηλικιακή κατανομή των γυναικών αυτών στην 3^η κατηγορία.

**Σύνολο εν ενεργεία γυναικών ασφαλισμένων Κύριας Ασφάλισης
στην 3^η ασφαλιστική κατηγορία ανά ηλικιακή ομάδα**



Πηγή : Η.ΔΙ.Κ.Α. Α.Ε.

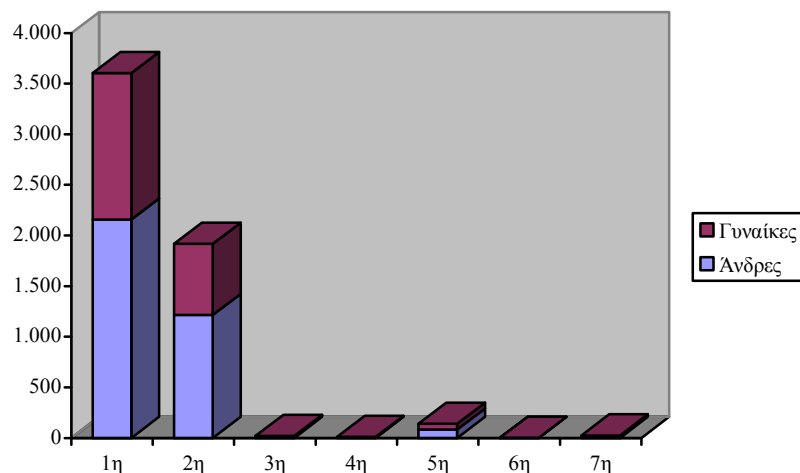
Παρατηρούμε ότι το μεγαλύτερο σύνολο των γυναικών αυτών, **75.658 γυναίκες, είναι μεταξύ 51-60 ετών**, ενώ μόλις **641 γυναίκες είναι έως 30 ετών**.

3.4 Νέοι ασφαλισμένοι Κύριας Ασφάλισης κατά φύλο και ασφαλιστική κατηγορία Α' εξάμηνο 2016

Νέοι ασφαλισμένοι	Ασφαλιστική κατηγορία							Σύνολο
	1η	2η	3η	4η	5η	6η	7η	
Άνδρες	2.158	1.214	14	6	84	0	14	3.490
Γυναίκες	1.448	703	5	6	57	1	11	2.231
Σύνολο Νέων	3.606	1.917	19	12	141	1	25	5.721
Ποσοστά %	63,03	33,51	0,33	0,21	2,46	0,02	0,44	100,00

Από τον ανωτέρω πίνακα προκύπτει ότι **5.721** ήταν συνολικά **οι νέοι ασφαλισμένοι του Κλάδου Κύριας Ασφάλισης** για το σύνολο των ασφαλιστικών κατηγοριών το Α εξάμηνο του 2016.

Νέοι ασφαλισμένοι Κλάδου Κύριας Ασφάλισης κατά φύλο και ασφαλιστική κατηγορία



Από το ανωτέρω ραβδόγραμμα παρατηρούμε ότι το μεγαλύτερο ποσοστό νέων ασφαλισμένων του Κλάδου Κύριας Ασφάλισης βρίσκεται στην 1^η ασφαλιστική κατηγορία, ενώ το μικρότερο ποσοστό βρίσκεται στην 6^η κατηγορία, χωρίς ιδιαίτερη διαφοροποίηση των ποσοστών για τους άνδρες και τις γυναίκες.

3.5 Διακοπέντες ασφαλισμένοι Κύριας Ασφάλισης κατά φύλο και αιτία διακοπής Α' εξάμηνο 2016

Διακοπέντες ασφαλισμένοι	Αιτία διακοπής					Σύνολο
	Θάνατος	Αλλαγή επαγγέλματος	Σύνταξη αναπηρίας	Σύνταξη γήρατος	Λοιπές αιτίες	
Άνδρες	335	258	127	34	39.949	40.703
Γυναίκες	135	176	153	251	14.863	15.578
Σύνολο Διακοπέντων	470	434	280	285	54.812	56.281
Ποσοστά %	0,84	0,77	0,50	0,51	97,39	100,00

ΟΡΓΑΝΙΣΜΟΣ ΓΕΩΡΓΙΚΩΝ ΑΣΦΑΛΙΣΕΩΝ
ΕΤΗΣΙΟ ΣΤΑΤΙΣΤΙΚΟ ΔΕΛΤΙΟ 2016

Από τον ανωτέρω πίνακα προκύπτει ότι **56.281** ήταν συνολικά **οι διακοπέντες ασφαλισμένοι του Κλάδου Κύριας Ασφάλισης** για το Α' εξάμηνο του 2016.

Πηγή : Η.ΔΙ.Κ.Α. Α.Ε.

3.6 Εισπράξεις ασφαλιστικών εισφορών

ΣΤΟΙΧΕΙΑ ΕΞΑΜΗΝΙΑΙΩΝ ΕΚΚΑΘΑΡΙΣΕΩΝ		
ΠΛΗΘΟΣ ΕΙΔΟΠΟΙΗΤΗΡΙΩΝ	Β' ΕΞΑΜΗΝΟΥ 2015	Α' ΕΞΑΜΗΝΟΥ 2016
ΑΣΦΑΛΙΣΜΕΝΟΙ	659.552	626.336
ΑΠΑΙΤΗΣΕΙΣ	Β' ΕΞΑΜΗΝΟΥ 2015	Α' ΕΞΑΜΗΝΟΥ 2016
ΑΠΑΙΤΗΣΕΙΣ ΧΩΡΙΣ ΑΝΑΣΤΑΛΛΕΝΤΕΣ	1.124.720.808,97	1.209.885.027,08
ΕΙΣΠΡΑΞΕΙΣ	Β' ΕΞΑΜΗΝΟΥ 2015	Α' ΕΞΑΜΗΝΟΥ 2016
ΕΙΣΠΡΑΞΕΙΣ ΑΠΟ ΕΙΔΟΠΟΙΗΤΗΡΙΑ	184.147.826,74	222.526.697,11
ΕΙΣΠΡΑΞΕΙΣ ΑΠΟ ΗΛΕΚΤΡ. ΡΥΘΜΙΣΕΙΣ	21.892.821,46	36.837.469,04
ΣΥΝΟΛΟ	206.040.648,20	259.364.166,15

Πηγή : Κλάδος ΙΓ' Κύριας Ασφάλισης ΟΓΑ

Κ.Ε.Α.Ο	
ΠΛΗΘΟΣ ΟΦΕΙΛΕΤΩΝ ΣΤΟ Κ.Ε.Α.Ο.	54.107
ΔΙΑΒΙΒΑΣΘΕΝ ΠΟΣΟ ΣΤΟ Κ.Ε.Α.Ο.	452.459.556,93
ΕΙΣΠΡΑΞΕΙΣ ΛΗΞ. ΟΦΕΙΛΩΝ ΜΕΣΩ Κ.Ε.Α.Ο. (4/2014-11/2016)	17.582.897.83

Πηγή : Κλάδος ΙΓ' Κύριας Ασφάλισης ΟΓΑ

4. Κίνηση Κλάδου Γ' Παροχών σε χρήμα

Πίνακας 1. Δικαιούχοι παροχών Μητρότητας και καταβληθέντα ποσά
ποσά σε Ευρώ

Παροχές Μητρότητας	Περιπτώσεις			Δαπάνη		
	2015	2016	% μεταβολή +/-	2015	2016	% μεταβολή +/-
Επίδομα κυοφορίας και λοχείας	2.446	4.444	81,7	1.203.083	2.191.008	82,1

Πηγή : Κλάδος Δ ' Οικονομικών Υπηρεσιών / Κλάδος Γ' Παροχών σε χρήμα

5. Κίνηση Κλάδου ΣΤ' Οικογενειακών Επιδομάτων

5.1 Δικαιούχοι Οικογενειακών επιδομάτων & καταβληθέντα ποσά

ποσά σε Ευρώ

Κατηγορίες επιδόματος έως 31.12.2012 αναδρομικά ποσά	Καταβληθέντα ποσά
Επίδομα τρίτου παιδιού (δικαιούχοι έως 31.10.2012)	28.000
Επίδομα πολυτεχνικό - οικογένειες (δικαιούχοι έως 31.12.2012)	15.000
Ισόβια σύνταξη	22.000
Εφάπαξ παροχή 2.000 € (δικαιούχοι έως 31.10.2012)	45.000
Επίδομα τρίτεκνων (δικαιούχοι έως 31.12.2012)	40.000
Σύνολο	150.000

Κατηγορίες επιδόματος από 01.01.2013 (Ν.4093/2012 & Ν.4141/2013)	Περιπτώσεις 2016	Καταβληθέντα ποσά έτους 2016	Καταβληθέντα ποσά έτους 2015	Καταβληθέντα ποσά έτους 2014	Καταβληθέντα ποσά έτους 2013
Ενιαίο επίδομα στήριξης τέκνων (δικαιούχοι από 1.1.2013)	774.547	443.480.333,45	453.673.622,62	457.923.504,41	392.374.857,21
Ειδικό επίδομα σε τρίτεκνες & πολύτεκνες οικογένειες (δικαιούχοι από 1.1.2013)	118.283	194.168.819,63	200.492.449,18	205.720.194,38	203.160.477,80
Σύνολο	850.573	637.649.153	654.166.072	663.643.699	595.535.335

* πληρωμή έως 11/04/2017

¹ Σύμφωνα με τις διατάξεις του Ν. 3454/7.4.2006 οι μητέρες που αποκτούν (μετά την 1.1.2006) τρίτο τέκνο και εφεξής δικαιούνται εφάπαξ παροχή 2.000€ αφορολόγητα και χωρίς παρακράτηση χαρτοσήμου

² Σύμφωνα με τις διατάξεις του Ν.3631/2008(αρθ.6) από 1.1.2008 επιδοτούνται οι τρίτεκνες οικογένειες με μηνιαίο πολυτεχνικό επίδομα αφορολόγητο και χωρίς παρακράτηση χαρτοσήμου

³ Δικαιούχοι επιδόματος τρίτεκνων - πολύτεκνων οικογενειών περιλαμβάνονται και στο ενιαίο επίδομα στήριξης τέκνων

**ΟΡΓΑΝΙΣΜΟΣ ΓΕΩΡΓΙΚΩΝ ΑΣΦΑΛΙΣΕΩΝ
ΕΤΗΣΙΟ ΣΤΑΤΙΣΤΙΚΟ ΔΕΛΤΙΟ 2016**

Παρατήρηση :

Με τις διατάξεις του άρθρου πρώτου, παρ. ΙΑ, υποπαρ. ΙΑ2 του ν. 4093/2012

καταργήθηκαν οι παρακάτω παροχές :

από 1.11.2012 το επίδομα τρίτου παιδιού, η εφάπαξ παροχή των 2.000 € και η ισόβια σύνταξη

από 1.1.2013 το πολυτεχνικό επίδομα και το επίδομα στις τρίτεκνες οικογένειες

Πηγή : Κλάδος IB' Μηχανογράφησης ΟΓΑ

5.2 Επιδοτούμενα τέκνα ανά οικογένεια

Επιδοτούμενα τέκνα ανά οικογένεια	2013	2014	2015	2016
	Ενιαίο επίδομα στήριξης τέκνων και Επίδομα τρίτεκνων & πολύτεκνων οικογενειών			
1	296.506	337.144	344.006	342.727
2	316.147	346.880	353.804	354.396
3	98.123	100.482	99.557	98.309
4	20.072	20.365	19.705	19.107
5	3.775	3.742	3.672	3.609
6	1.123	1.154	1.132	1.078
7	365	376	344	380
8	148	143	153	127
9	67	71	56	58
10+	37	42	45	45
μη δικαιούχοι που πληρώθηκαν	803	34.429	35.901	30.737
Σύνολο	737.166	844.828	858.375	850.573

* πληρωμή έως 11/04/2017

Πηγή : Κλάδος IB' Μηχανογράφησης ΟΓΑ

5.3 ΑΙΤΗΣΕΙΣ - έτους 2016

	Πλήθος αιτήσεων	% ποσοστό
Σύνολο εκκαθαρισμένων αιτήσεων από ΓΓΚΑ	976.554	100,0
Αιτήσεις που πληρώθηκαν με ή χωρίς αίτηση Α21 για το 2016	850.573	87,1

* πληρωμή έως 11/04/2017

Πηγή : Κλάδος IB' Μηχανογράφησης ΟΓΑ

ΟΡΓΑΝΙΣΜΟΣ ΓΕΩΡΓΙΚΩΝ ΑΣΦΑΛΙΣΕΩΝ
ΕΤΗΣΙΟ ΣΤΑΤΙΣΤΙΚΟ ΔΕΛΤΙΟ 2016

6. Κίνηση Κλάδου ΙΕ' Αγροτικής Εστίας (Λ.Α.Ε.)

Ο Κλάδος συστάθηκε με το Ν. 3050/2002 "Λογαριασμός Αγροτικής Εστίας" Λ.Α.Ε.

6.1 ΠΟΡΟΙ Λ.Α.Ε.

1) Εισφορές ασφαλισμένων για Λ.Α.Ε.

σε Ευρώ

Ασφαλιστικές κατηγορίες	Μηνιαίες εισφορές για Λ.Α.Ε.									
	2009	2010	2011		2012	2013	2014		2015	2016
			έως 30.9.2011	από 1.10.2011			έως 30.9.2014	από 1.10.2014		
1η	1,92	1,92	1,92	1,98	1,98	1,98	1,98	2,05	2,05	2,05
2η	1,92	1,92	1,92	1,98	1,98	1,98	1,98	2,05	2,05	2,05
3η	1,92	1,92	1,92	1,98	1,98	1,98	1,98	2,05	2,05	2,05
4η	1,92	1,92	1,92	1,98	1,98	1,98	1,98	2,05	2,05	2,05
5η	2,88	2,88	2,88	2,97	2,97	2,97	2,97	3,08	3,08	3,08
6η	2,88	2,88	2,88	2,97	2,97	2,97	2,97	3,08	3,08	3,08
7η	2,88	2,88	2,88	2,97	2,97	2,97	2,97	3,08	3,08	3,08

Σημείωση:

α) η εισφορά του ασφαλισμένου για Λ.Α.Ε. συνεισπράττεται μαζί με την εισφορά για σύνταξη και περίθαλψη και αποδίδεται στο λογαριασμό Λ.Α.Ε. με απόφαση του Δ.Σ. του Ο.Γ.Α.

β) για το έτος 2016 οι ετήσιες εισφορές ασφαλισμένων για Λ.Α.Ε. προϋπολογίζονται σε 12.000.000 €

2) Εισφορές Κράτους (Κρατική επιχορήγηση παρ. 4.5-άρθ.2-Ν.3050/2002)

Η ετήσια Κρατική επιχορήγηση του Λογαριασμού Αγροτικής Εστίας είναι ίση με το σύνολο των εσόδων του Λογαριασμού από τις ετήσιες ασφαλιστικές εισφορές των ασφαλισμένων για Λ.Α.Ε. και είναι :

Έτος	Κρατική επιχορήγηση σε χιλιάδες €
2005	12.035
2006	13.411
2007	13.276
2008	14.638
2009	14.920
2010	10.800 προσωρινά στοιχεία
2011	12.538 προσωρινά στοιχεία
2012	11.812 προσωρινά στοιχεία
2013	11.389 προσωρινά στοιχεία
2014	10.766 προσωρινά στοιχεία
2015	10.000 προσωρινά στοιχεία
2016	10.000 προσωρινά στοιχεία

3) Λοιπές Εισφορές (τόκοι κεφαλαίων, πρόσδοδοι κ.λπ)

Για το έτος 2016 προϋπολογίζονται σε : 3.800.000 €

Πηγή : Κλάδος ΙΕ' Αγροτικής Εστίας ΟΓΑ

ΟΡΓΑΝΙΣΜΟΣ ΓΕΩΡΓΙΚΩΝ ΑΣΦΑΛΙΣΕΩΝ
ΕΤΗΣΙΟ ΣΤΑΤΙΣΤΙΚΟ ΔΕΛΤΙΟ 2016

6.2 ΑΠΟΡΡΟΦΗΣΗ ΠΡΟΓΡΑΜΜΑΤΩΝ Ο.Γ.Α. - Λ.Α.Ε. ετών: 2013 - 2016

<i>Είδος Προγραμμάτων</i>	<i>Ποσοστό συμμετοχής % 2013</i>	<i>Ποσοστό συμμετοχής % 2014</i>	<i>Ποσοστό συμμετοχής % 2015</i>	<i>Ποσοστό συμμετοχής % 2016 *</i>
Κοινωνικός Τουρισμός	32,78	28,55	30,03	37,92
Ιαματικός Τουρισμός				
Εκδρομικά Προγράμματα	15,62	12,29	17,74	6,02
Παροχή Εισιτηρίων Θεάτρων	34,00	12,53	17,44	5,92
Παροχή δωρεάν βιβλίων	68,45	67,41	72,76	54,55

Πηγή : Κλάδος ΙΕ' Αγροτικής Εστίας ΟΓΑ

* Τα προγράμματα βρίσκονται σε εξέλιξη

6.3 ΑΡΙΘΜΟΣ ΕΠΙΧΕΙΡΗΣΕΩΝ

(που συμμετείχαν στα προγράμματα Ο.Γ.Α. - Λ.Α.Ε.τα έτη από 2011-έως και 2016)

<i>Είδος προγραμμάτων</i>	<i>Αριθμός Επιχειρήσεων</i>					
	<i>2011</i>	<i>2012</i>	<i>2013</i>	<i>2014</i>	<i>2015</i>	<i>2016</i>
Κοινωνικός και Ιαματικός Τουρισμός	3.557	3.028	2.444	2.126	1.568	1.346
Εκδρομικό πρόγραμμα	196	158	126	106	114	110
Παροχή δωρεάν εισιτηρίων θεάτρου	58	50	62	67	38	55
Παροχή δωρεάν βιβλίων	809	554	486	495	487	476

Πηγή : Κλάδος ΙΕ' Αγροτικής Εστίας ΟΓΑ

7. Κίνηση Κλάδου Ε' Επιθεώρησης

Κατά το χρονικό διάστημα από 1/1/2016 μέχρι 31/12/2016 υλοποιήθηκαν οι δράσεις που αποτυπώνονται στον παρακάτω πίνακα (οι δράσεις του Κλάδου Ε' Επιθεώρησης παρατίθενται συγκριτικά με εκείνες του 2015).

Έλεγχοι - Έρευνες 2015 (22 κλιμάκια ελεγκτών)	Έλεγχοι - Έρευνες 2016 (23 κλιμάκια ελεγκτών)
Έλεγχος 55 ανταποκριτών του Ο.Γ.Α σε διάφορες περιοχές της χώρας.	Έλεγχος 59 ανταποκριτών του Ο.Γ.Α. σε διάφορες περιοχές της χώρας.
Έλεγχος 79 υποθέσεων αλλοδαπών* στις κατά τόπους περιφερειακές διευθύνσεις αρμόδιες για θέματα αλλοδαπών, με τη συνεργασία των υπαλλήλων των Υπηρεσιών αυτών.	Έλεγχος 77 υποθέσεων αλλοδαπών* στις κατά τόπους Περιφερειακές Δημόσιες Υπηρεσίες αρμόδιες για θέματα αλλοδαπών, με τη συνεργασία των υπαλλήλων των Υπηρεσιών αυτών.
Έλεγχος 18 πρώην συνταξιούχων του Ο.Γ.Α. που δεν απογράφησαν το 2011.	Επιτόπιες έρευνες για τη σύννομη χορήγηση παροχών του ΟΓΑ σε:
Επιτόπιες έρευνες για τη σύννομη χορήγηση παροχών του Ο.Γ.Α. σε: - 33 περιπτώσεις αρχικών αιτήσεων χορήγησης ή επανελέγχου συντάξεων ανασφάλιστων υπερηλίκων. - 15 περιπτώσεις αιτήσεων συνταξιοδότησης λόγω γήρατος από τον Ο.Γ.Α. - 78 περιπτώσεις αιτήσεων χορήγησης οικογενειακών επιδομάτων. - 53 περιπτώσεις αιτήσεων εγγραφής στα μητρώα ασφαλισμένων του Ο.Γ.Α. ή επανελέγχου των προϋποθέσεων υπαγωγής στα Μητρώα Ασφαλισμένων του Κλάδου Κύριας Ασφάλισης για καταβαλλόμενες δαπάνες.	- 6 περιπτώσεις αιτήσεων συνταξιοδότησης λόγω γήρατος από τον ΟΓΑ - 7 περιπτώσεις αιτήσεων συνταξιοδότησης λόγω αναπηρίας από τον ΟΓΑ - 3 περιπτώσεις αιτήσεων συνταξιοδότησης λόγω χηρείας ή ορφανείας από τον ΟΓΑ - 2 περιπτώσεις αρχικών αιτήσεων χορήγησης ή επανελέγχου συντάξεων ανασφάλιστων υπερηλίκων. - 2 περιπτώσεις αιτήσεων χορήγησης επιδόματος κυοφορίας - λοχείας. - 5 περιπτώσεις αιτήσεων χορήγησης επιδόματος εξόδων κηδείας. - 24 περιπτώσεις αιτήσεων χορήγησης οικογενειακών επιδομάτων. - 19 περιπτώσεις αιτήσεων εγγραφής στα μητρώα ασφαλισμένων του ΟΓΑ ή επανελέγχου των προϋποθέσεων υπαγωγής στα Μητρώα Ασφαλισμένων του Κλάδου Κύριας Ασφάλισης για καταβαλλόμενες δαπάνες.
Έλεγχοι ιατροφαρμακευτικής περίθαλψης σε ασφαλισμένους του Ο.Γ.Α. πριν από τη σύσταση του Ε.Ο.Π.Υ.Υ.	Επιτόπιες έρευνες για την τήρηση των όρων των Προγραμμάτων του Λογαριασμού Αγροτικής Εστίας σε: - 3 ξενοδοχεία ή ενοικιαζόμενα δωμάτια. - 1 Κ.Ε.Π. - 93 περιπτώσεις δικαιούχων δελτίων Κοινωνικού Τουρισμού ή Εκδρομικού προγράμματος και δικαιούχων του προγράμματος δωρεάν Παροχής Βιβλίων.

* προερχομένων από χώρες εκτός Ε.Ε. ή χώρες με τις οποίες δεν έχει συναφθεί διμερής σύμβαση.

Σημείωση:

Για το έτος 2015 από τους διενεργηθέντες ελέγχους, 10 περιπτώσεις διαβιβάστηκαν στις αρμόδιες εισαγγελικές αρχές.

Για το έτος 2016 από τους διενεργηθέντες ελέγχους, 8 περιπτώσεις διαβιβάστηκαν στις αρμόδιες εισαγγελικές αρχές.

ΜΕΡΟΣ ΙΙΙ

Χρονολογικές Σειρές

Περιεχόμενα

1. Συνολικά έσοδα και έξοδα Διοίκησης (έξοδα λειτουργίας) κατά τα έτη 1970-2016	
Υποχρεωτικής και Κύριας Ασφάλισης.....	139
2. Παροχές του Ο.Γ.Α. προς τους ασφαλισμένους και συνταξιούχους και διανεμηθέντα	
οικογενειακά επιδόματα κατά τα έτη 1979-2016.....	142
3α. Συνοπτικά στοιχεία Κλάδου Α΄ Συντάξεων και Κλάδου Ι΄ Μητρώου Συνταξιούχων &	
Πληρωμής Συντάξεων - Βασική σύνταξη κατά τα έτη 1979-2016.....	144
3β. Συνοπτικά στοιχεία Κλάδου Α΄ Συντάξεων και Κλάδου Ι΄ Μητρώου Συνταξιούχων &	
Πληρωμής Συντάξεων-Σύνταξη Κλάδου Κύριας Ασφάλισης κατά τα έτη 1984-2016.....	147
4. Συνοπτικά στοιχεία Κλάδου ΣΤ΄ Οικογενειακών Επιδομάτων.....	151

ΟΡΓΑΝΙΣΜΟΣ ΓΕΩΡΓΙΚΩΝ ΑΣΦΑΛΙΣΕΩΝ
ΕΤΗΣΙΟ ΣΤΑΤΙΣΤΙΚΟ ΔΕΛΤΙΟ 2016

ΜΕΡΟΣ ΙΙΙ
ΧΡΟΝΟΛΟΓΙΚΕΣ ΣΕΙΡΕΣ

1. Συνολικά έσοδα και έξοδα Διοίκησης (έξοδα λειτουργίας) κατά τα έτη 1970 - 2016 /
Υποχρεωτική και Κύρια Ασφάλιση

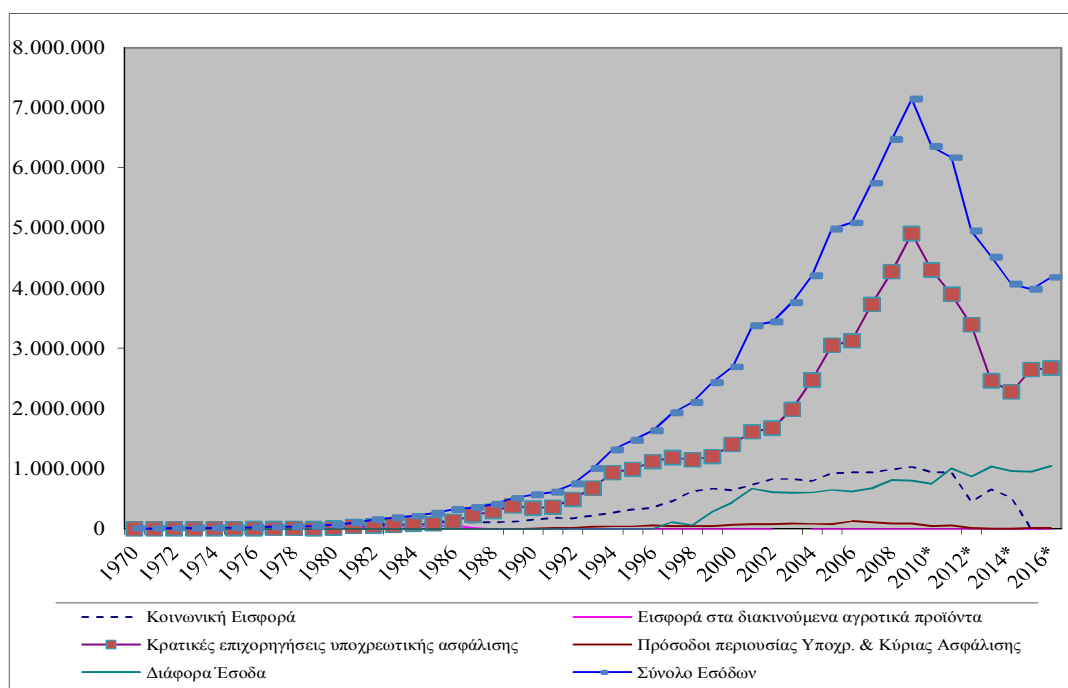
Έτη	Κοινωνική Εισφορά	Εισφορά στα διακινούμενα αγροτικά προϊόντα	Εισφορά Αγροτών Πρόσθετης & Κύριας σύνταξης	Κρατικές επιχορηγήσεις υποχρεωτικής ασφάλισης	Πρόσοδοι περιουσίας Υποχρ. & Κύριας Ασφάλισης	Διάφορα Έσοδα	Σύνολο Εσόδων	Έξοδα Λειτουργίας	% εξόδων επί του συνόλου των εσόδων
1970	5.324	1.359		2.935	247	6	9.869	158	1,61
1971	6.204	1.529		3.216	223	3	11.175	205	1,84
1972	6.882	1.479		3.319	267	12	11.959	205	1,72
1973	8.857	1.811		3.299	296	12	14.274	249	1,75
1974	10.624	2.776		4.035	411	9	17.855	332	1,86
1975	12.399	3.114		4.828	693	18	21.051	437	2,08
1976	16.203	3.921		4.989	663	26	25.802	534	2,07
1977	19.528	3.930		9.186	235	44	32.922	696	2,11
1978	23.131	7.624		10.330	229	97	41.412	725	1,75
1979	29.406	10.495		6.694	244	428	47.266	960	2,03
1980	34.665	15.938		17.274	382	188	68.446	1.312	1,92
1981	38.321	22.726		43.404	769	293	105.514	1.811	1,72
1982	74.321	30.644		50.324	1.083	258	156.631	2.324	1,48
1983	86.885	34.442		64.816	1.558	293	187.994	3.014	1,60
1984	86.603	43.712		82.157	1.972	223	214.668	4.511	2,10
1985	123.076	54.371		82.685	1.626	493	262.251	7.501	2,86
1986	131.102	62.591		127.745	1.256	326	323.020	7.924	2,45
1987	109.626	19.390		228.173	1.429	833	359.451	9.473	2,64
1988	112.631	561		292.558	1.326	384	407.460	10.225	2,51
1989	120.205	693		386.134	2.324	220	511.008	8.472	1,66
1990	151.079	578		346.222	6.198	282	566.750	9.673	1,71
1991	184.241	933		365.767	12.851	311	610.339	11.328	1,86
1992	177.461	426		493.705	20.775	490	747.348	13.626	1,82
1993	222.861	414		683.037	36.672	481	1.005.303	15.630	1,55
1994	273.030	496		939.398	45.649	640	1.316.088	18.571	1,41
1995	324.044	188		994.277	43.704	745	1.473.385	25.227	1,71
1996	359.850	164		1.121.643	57.473	1.118	1.634.380	27.853	1,70
1997	465.767	158		1.188.707	49.127	114.926	1.930.010	33.520	1,74
1998	629.365	170	85.664	1.149.230	51.005	63.313	2.104.194	37.511	1,78
1999	671.219	117	177.776	1.206.163	50.776	289.752	2.434.222	43.977	1,81
2000	643.293	76	111.448	1.405.326	67.425	442.054	2.691.903	41.127	1,53
2001	736.874	185	233.864	1.615.158	79.974	673.524	3.375.624	44.432	1,32
2002	831.208	111	223.409	1.676.370	84.396	611.717	3.440.567	49.184	1,43
2003	830.911	-	224.233	1.988.084	89.291	604.674	3.764.374	54.019	1,43
2004	796.032	113	233.500	2.475.613	87.155	607.913	4.210.177	65.421	1,55
2005	927.290	62	266.644	3.052.780	83.862	648.929	4.983.950	66.068	1,33
2006	939.007	166	265.628	3.126.657	128.292	624.872	5.087.808	90.427	1,78
2007	945.201	58	271.846	3.732.627	118.395	677.394	5.747.292	85.883	1,49
2008	990.000	91	299.120	4.277.856	88.987	815.209	6.472.615	259.011	4,00
2009	1.035.000	311	302.681	4.912.564	96.263	800.155	7.148.164	134.251	1,88
2010*	945.675	50	300.698	4.305.800	49.309	753.197	6.354.729	79.390	1,25
2011*	935.000	59	273.369	3.902.538	54.650	1.006.454	6.172.070	63.335	1,03
2012*	454.500	19	213.669	3.393.808	17.844	875.255	4.955.095	34.126	0,69
2013*	657.900	32	352.204	2.464.171	9.790	1.036.480	4.520.577	37.337	0,83
2014*	522.900	122	294.500	2.278.266	9.097	962.834	4.067.719	34.758	0,85
2015*	0	0	368.325	2.648.200	11.772	956.414	3.984.711	31.475	0,79
2016*	0	0	444.132	2.675.890	13.000	1.050.610	4.183.632	58.323	1,39

* Για τα έτη 2010, 2011, 2012, 2013, 2014, 2015, 2016 τα στοιχεία είναι προσωρινά.

Σημείωση :

- α) Από το 1985 και εξής εμφανίζονται τα "έξοδα λειτουργίας" της χρήσεως τα οποία εννοιολογικά συμπίπτουν με τα "έξοδα διοίκησης" των προηγούμενων ετών
- β) Στη στήλη (διάφορα έσοδα) περιλαμβάνεται και η συμμετοχή του κράτους για την Κύρια Ασφάλιση
- γ) Τα έσοδα από άμεση εισφορά αγροτών και τα έσοδα από προσαύξηση 1,25% των επιτοκίων στα δάνεια της ΑΤΕ έχουν μεταφερθεί στον ΕΛΓΑ. Περιλαμβάνονται δε στη στήλη "Σύνολο εσόδων" (1980-1988)

Έσοδα κατά τα έτη 1970-2016
σε '000 Ευρώ



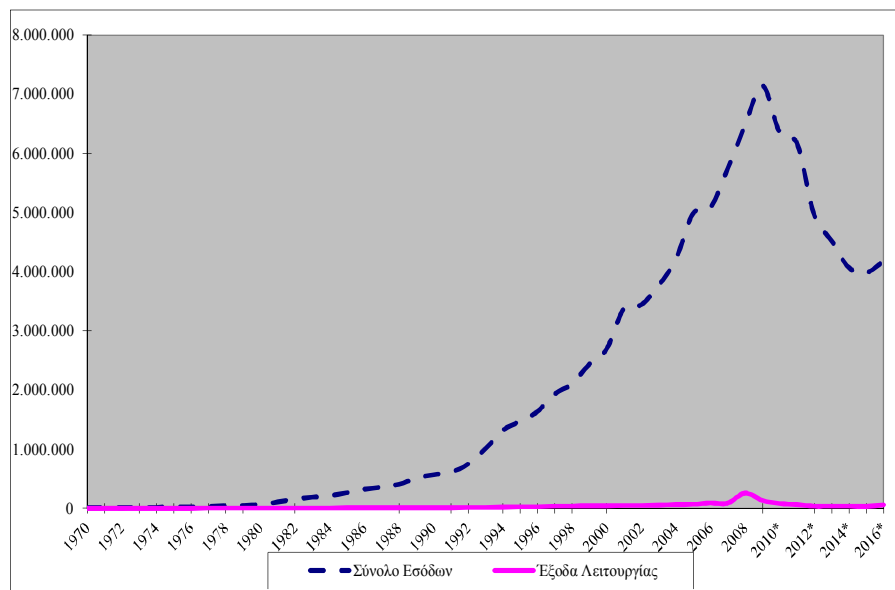
Πηγή : Κλάδος Δ' Οικονομικών Υπηρεσιών ΟΓΑ

Από το ανωτέρω διάγραμμα παρατηρούμε ότι οι χρονιές με τα περισσότερα έσοδα - υποχρεωτικής και κύριας ασφάλισης - συνολικά αλλά και στα επιμέρους έσοδα είναι οι 2008, 2009, 2010 και 2011. Έτσι για το σύνολο των εσόδων για τα έτη 2008, 2009, 2010, 2011, από τον πίνακα, τα ποσά σε χιλιάδες Ευρώ είναι 6.472.615, 7.148.164, 6.354.729 και 6.172.070 αντίστοιχα.

Από το έτος 2012 και εφεξής το σύνολο των εσόδων έχει καθοδική πορεία.

ΟΡΓΑΝΙΣΜΟΣ ΓΕΩΡΓΙΚΩΝ ΑΣΦΑΛΙΣΕΩΝ
ΕΤΗΣΙΟ ΣΤΑΤΙΣΤΙΚΟ ΔΕΛΤΙΟ 2016

Έσοδα και έξοδα διοίκησης (έξοδα λειτουργίας) κατά τα έτη 1970-2016
σε '000 Ευρώ



Πηγή : Κλάδος Δ' Οικονομικών Υπηρεσιών ΟΓΑ

Δείκτες Εισφοράς Αγροτών και Επιχορηγήσεων
(2001 = 100)

ποσά σε '000 Ευρώ

Έτη	Εισφορά Αγροτών	Δείκτες	Κρατικές επιχορηγήσεις	Δείκτες	Κοινωνική Εισφορά	Δείκτες
2001	269.909	100	1.615.158	100	736.874	100
2002	236.766	88	1.676.370	104	831.208	113
2003	251.414	93	1.988.084	123	830.911	113
2004	243.351	90	2.475.613	153	796.032	108
2005	271.028	100	3.052.780	189	927.290	126
2006	268.814	100	3.126.657	194	939.007	127
2007	273.617	101	3.732.627	231	945.201	128
2008	300.472	111	4.277.856	265	990.000	134
2009	303.872	113	4.912.564	304	1.035.000	140
2010*	300.698	111	4.305.800	267	945.675	128
2011*	273.369	101	3.902.538	242	935.000	127
2012*	213.669	79	3.393.808	210	454.500	62
2013*	352.204	130	2.464.171	153	657.900	89
2014*	294.500	109	2.278.266	141	522.900	71
2015*	368.325	136	2.648.200	164	0	0
2016*	444.132	165	2.675.890	166	0	0

Πηγή : Κλάδος Δ' Οικονομικών Υπηρεσιών ΟΓΑ

* Για τα έτη 2010 έως και 2016 τα στοιχεία είναι προσωρινά

ΟΡΓΑΝΙΣΜΟΣ ΓΕΩΡΓΙΚΩΝ ΑΣΦΑΛΙΣΕΩΝ
ΕΤΗΣΙΟ ΣΤΑΤΙΣΤΙΚΟ ΔΕΛΤΙΟ 2016

2. Παροχές του ΟΓΑ προς τους ασφαλισμένους και συνταξιούχους και διανεμηθέντα οικογενειακά επιδόματα

ποσά σε ευρώ

Έτη	Παροχές προς τους ασφαλισμένους, συνταξιούχους					Παροχές προς τους Ανασφάλιστους Υπερήλικες	Δαπάνη Οικογενειακών Επιδομάτων			Σύνολο ΔΑΠΑΝΗΣ
	Βασική Σύνταξη	Σύνταξη Κλάδου Ασφάλισης	Ασφάλιση Γεωργικής Παραγωγής	Υγεία	Σύνολο		Ν.Δ. 1153/7	Τρίτα παιδιά, Πολυτεκνικά και ισόβια σύνταξη, εφάπαξ τρίτου παιδιού, επίδομα τριτέκνων	Ενιαίο επίδομα στήριξης τέκνων, Επίδομα σε τρίτεκνες & πολύτεκνες οικογένειες	
1970	6.855,5		716,1	1.253,1	8.824,7					8.824,7
1971	7.043,3		727,8	1.320,6	9.091,7					9.091,7
1972	7.151,9		1.109,3	1.364,6	9.625,8		322,8			9.948,7
1973	8.202,5		1.267,8	1.936,9	11.407,2		921,5			12.328,7
1974	9.546,6		1.209,1	3.691,9	14.447,6		1.264,9			15.712,4
1975	14.876,0		2.027,9	4.792,4	21.696,3		1.658,1			23.354,4
1976	20.434,3		3.709,5	6.529,7	30.673,5		2.083,6			32.757,2
1977	22.626,6		5.854,7	7.172,4	35.653,7		2.427,0			38.080,7
1978	27.131,3		6.157,0	8.378,6	41.666,9		2.761,6			44.428,5
1979	27.753,5		7.609,7	9.546,6	44.909,8		3.237,0			48.146,8
1980	41.209,1		8.214,2	16.378,6	65.801,9		4.164,3			69.966,3
1981	67.360,2		8.736,6	17.367,6	93.464,4	361,0	4.977,8			98.803,2
1982	126.165,8		11.363,2	17.185,6	154.714,6	6.544,4	5.305,9			166.564,9
1983	135.237,0		10.773,3	23.307,4	169.317,7	7.759,4	5.796,0			182.873,1
1984	161.423,3		12.287,6	32.997,8	206.708,7	9.382,3	6.159,9			222.250,9
1985	217.373,4		14.186,4	41.018,3	272.578,1	12.801,2	6.597,2			291.976,5
1986	247.175,4		13.793,1	51.630,2	312.598,7	13.834,2	6.846,7			333.279,5
1987	251.058,0		28.874,5	59.865,0	339.797,5	13.752,0	6.597,2			360.146,7
1988	303.727,1		34.931,8	77.256,1	415.914,9	16.223,0	6.256,8			438.394,7
1989	310.526,8	48.666,2	*	88.041,1	447.234,1	18.415,3	5.978,0			471.627,3
1990	318.873,1	48.275,9	*	110.506,2	477.655,2	19.260,5	5.555,4			502.471,0
1991	384.745,4	54.421,1	*	142.518,0	581.684,5	23.034,5	5.531,9	70.218,6		680.469,6
1992	390.984,6	60.959,7	*	187.967,7	639.912,0	24.598,7	5.793,1	145.948,6		816.252,4
1993	537.652,2	29.244,3	*	341.675,7	908.572,3	38.670,6	5.493,8	142.371,2		1.095.107,9
1994	741.517,2	41.138,7	*	406.456,4	1.189.112,3	52.839,3	5.000,7	316.833,5		1.563.785,8
1995	805.405,7	60.337,5	*	449.396,9	1.315.140,1	58.482,8	5.074,1	357.206,2		1.735.903,2
1996	900.698,5	85.109,3	*	494.603,1	1.480.410,9	65.156,3	4.856,9	356.496,0		1.906.920,0
1997	1.066.905,4	120.986,1	*	559.037,4	1.746.928,8	76.179,0	892,2	316.363,9		2.140.363,9
1998	1.139.445,3	152.099,8	*	526.832,0	1.818.377,1	78.347,8	23,5	434.215,7		2.330.964,1
1999	1.190.884,8	208.613,4	*	654.189,3	2.053.687,5	96.569,3	**	370.036,7		2.520.293,5
2000	1.549.526,1	261.458,6	*	625.094,6	2.436.079,2	120.854,0	**	361.807,8		2.918.741,0
2001	1.734.518,8	339.390,9	*	479.630,8	2.553.540,5	132.838,7	**	363.042,0		3.049.421,2
2002	1.868.291,2	435.905,2	*	672.671,0	2.976.867,5	174.737,8	**	398.690,9		3.550.296,2
2003	2.050.637,0	713.525,7	*	715.946,4	3.480.109,0	193.274,3	**	476.903,5		4.150.286,8
2004	2.337.968,7	668.243,2	*	764.408,1	3.770.620,0	242.716,9	**	443.411,3		4.456.748,2
2005	2.443.711,9	752.069,8	*	1.050.719,7	4.246.501,4	296.998,3	**	446.603,3		4.990.103,0
2006	2.446.523,1	855.856,2	*	1.337.053,9	4.639.433,2	348.973,1	**	470.449,0		5.458.855,3
2007	2.897.680,5	947.857,6	*	1.319.512,0	5.165.050,1	404.748,0	**	491.188,0		6.060.986,0
2008	3.514.461,7	1.046.958,1	*	1.394.830,1	5.956.249,9	470.871,7	**	686.266,5		7.113.388,0
2009	3.791.026,4	1.118.146,6	*	1.470.909,1	6.380.082,1	503.333,0	**	775.348,1		7.658.763,2
2010***	3.674.830,5	1.098.530,4	*	1.607.193,3	6.380.554,3	383.669,0	**	776.027,9		7.540.251,1
2011***	3.523.661,8	1.150.963,7	*	1.365.512,3	6.040.137,7	358.485,5	**	673.948,4		7.072.571,6
2012***	3.352.550,4	1.200.683,9	*	2.856,8	4.556.091,2	339.805,1	**	624.944,4		5.520.840,7
2013***	2.754.259,7	1.066.469,6	*	2.047,3	3.822.776,5	201.513,8	**	37.400,5	595.535,3	4.061.690,8
2014***	2.624.064,6	1.053.793,3	*	2.056,6	3.679.914,5	147.277,3	**	1.339,1	663.643,7	3.828.530,9
2015***	2.530.150,0	1.069.750,0	*	1.203,1	3.601.103,1	138.025,1	**	1.200,0	654.166,1	3.740.328,2
2016***	2.344.825,8	1.090.173,0	*	2.191,0	3.437.189,8	133.321,0	**	150,0	637.649,2	3.570.660,8

* Ο Κλάδος Ασφάλισης Γεωργικής Παραγωγής έχει υπαχθεί στον ΕΛΓΑ από 1.11.1988

** Τα οικογενειακά επιδόματα του Ν.Δ. 1153/72 καταργήθηκαν με το Ν. 2459/97 από 18.2.1997

*** Προσωρινά στοιχεία

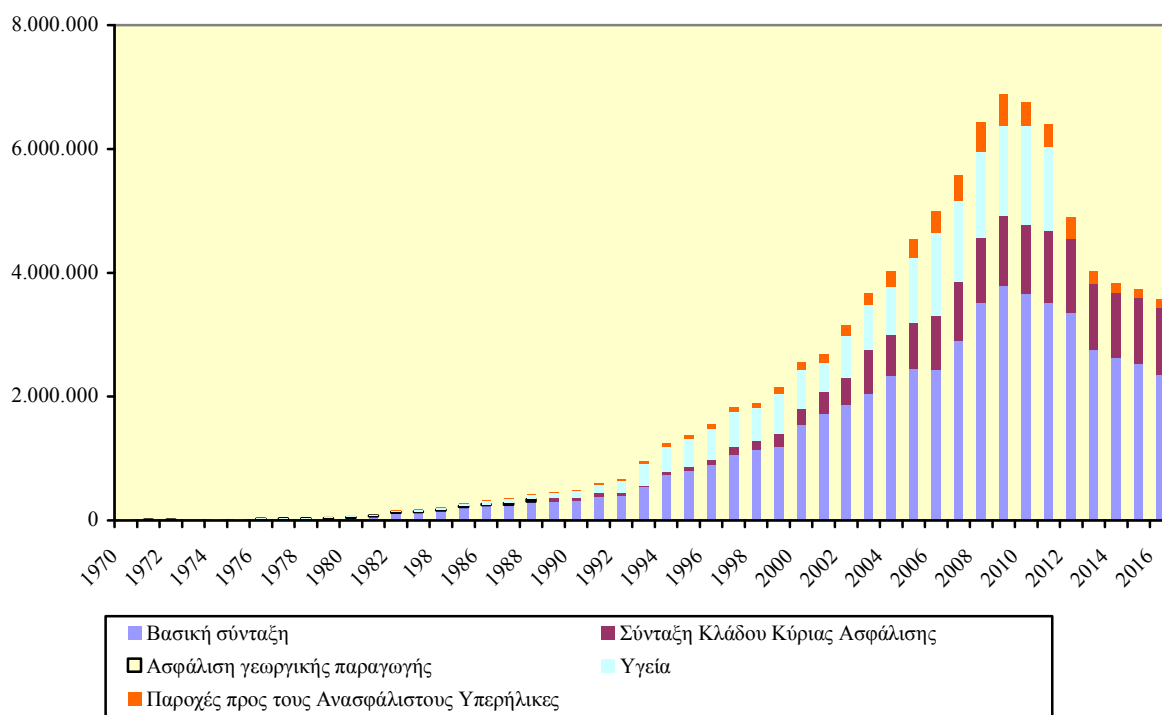
ΟΡΓΑΝΙΣΜΟΣ ΓΕΩΡΓΙΚΩΝ ΑΣΦΑΛΙΣΕΩΝ ΕΤΗΣΙΟ ΣΤΑΤΙΣΤΙΚΟ ΔΕΛΤΙΟ 2016

Σημείωση:

- α. Από το έτος 1989 έως και το 1992 στις δαπάνες για συντάξεις του Κλάδου Κύριας Ασφάλισης περιλαμβάνεται η αύξηση των 1.500 δρχ (4,40€) μηνιαίως που δόθηκε σε όλες τις κατηγορίες των συνταξιούχων του Ο.Γ.Α. (βασικής και πρόσθετης σύνταξης)
- β. Από 1.1.2012 ο Κλάδος Υγείας του Ο.Γ.Α. εντάχθηκε στον ΕΟΠΥΥ ως προς τις παροχές σε είδος. Στον Ο.Γ.Α. συνιστάται λογαριασμός παροχών σε χρήμα
- γ. Από το έτος 2002 συνιστάται λογαριασμός Αγροτικής Εστίας (ΛΑΕ). Η σχετική δαπάνη (ποσά σε χιλιάδες Ευρώ) τα τελευταία χρόνια έχει ως εξής:

2008	2009	2010**	2011**	2012**	2013**	2014**	2015**	2016**
8.870	15.647	15.996	17.352	15.922	9.131	11.735	7.658	7.453

**Παροχές του ΟΓΑ προς τους ασφαλισμένους και συνταξιούχους του
κατά τα έτη 1970-2016
σε '000 Ευρώ**



Πηγή : Κλάδος Δ' Οικονομικών Υπηρεσιών ΟΓΑ

Από το ανωτέρω διάγραμμα παρατηρούμε ότι η βασική σύνταξη καλύπτει την μεγαλύτερη δαπάνη για τον Ο.Γ.Α. κατά τα έτη 1970-2016 ενώ τα έτη 2008, 2009, 2010 και 2011 είχαμε τη μεγαλύτερη δαπάνη για τη βασική σύνταξη με ποσά σε χιλιάδες Ευρώ 3.514.462, 3.791.026, 3.674.830 και 3.523.662 αντίστοιχα.

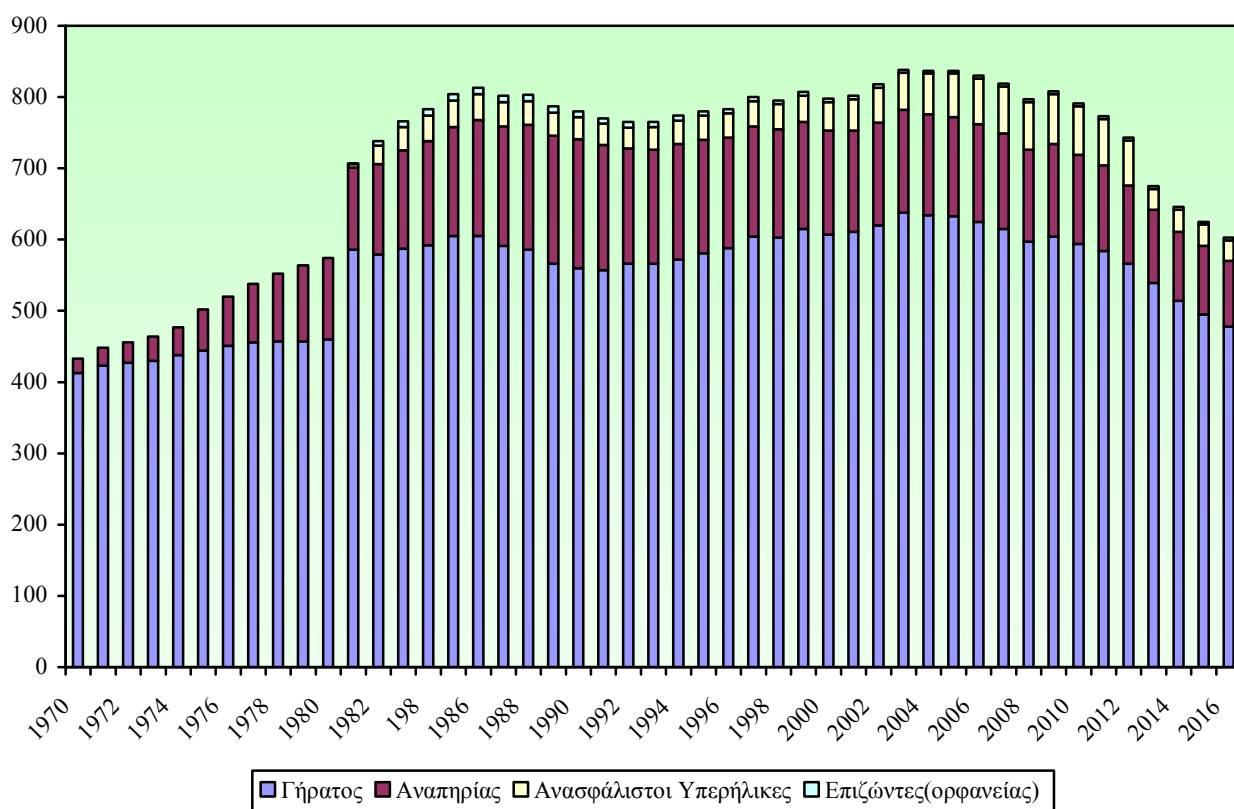
Παρατηρούμε ότι αυτήν την τετραετία 2008-2011 είχαμε τη μεγαλύτερη συνολική δαπάνη.

ΟΡΓΑΝΙΣΜΟΣ ΓΕΩΡΓΙΚΩΝ ΑΣΦΑΛΙΣΕΩΝ
ΕΤΗΣΙΟ ΣΤΑΤΙΣΤΙΚΟ ΔΕΛΤΙΟ 2016

3α. Συνοπτικά στοιχεία Κλάδου Α' Συντάξεων & Κλάδου Γ' Μητρώου Συνταξιούχων & Πληρωμές Συντάξεων - Βασική σύνταξη

Έτη	Αριθμός Συν/χων (σε χιλιάδες)					Δαπάνη Βασικής Σύνταξης (σε χιλιάδες Ευρώ)						Μέση μηνιαία βασική σύνταξη Δεκεμβρίου (€)			
	Γήρατος	Αναπηρίας	Ανασφάλιστων Υπερηλικών	Επιζώντων Ορφανείας (παιδιά)	Σύνολο	Γήρατος	Αναπηρίας	Ανασφάλιστων Υπερηλικών	Επιζώντων	Έξοδα Κηδείας	Σύνολο	Γήρατος	Αναπηρίας	Ανασφάλιστων Υπερηλικών	Επιζώντων
1970	413	20	-	-	433	6.418	399			38	6.855	1,07	1,09		
1971	423	25	-	-	448	6.571	440			32	7.043	1,08	1,09		
1972	427	29	-	-	456	6.627	493			32	7.152	1,08	1,09		
1973	430	34	-	-	464	7.522	640			41	8.203	1,38	1,37		
1974	438	39	-	-	477	8.690	822			35	9.547	1,38	1,37		
1975	444	58	-	-	502	12.939	1.902			35	14.876	2,07	2,02		
1976	451	69	-	-	520	17.661	2.735			38	20.434	2,76	2,67		
1977	456	82	-	-	538	19.055	3.536			35	22.627	3,45	3,33		
1978	457	95	-	-	552	22.313	4.784			35	27.131	3,45	3,32		
1979	457	107	-	-	564	22.351	5.371			32	27.753	3,45	3,31		
1980	460	114	-	-	574	33.042	8.138			29	41.209	6,90	6,60		
1981	586(α)	115	5	1	707	53.285	13.943	314	68	65	67.674	8,08	9,27		
1982	579	127	26	6	738	100.120	24.534	5.737	989	534	131.915	11,94	12,67	12,22	
1983	587	138	33	8	766	103.657	29.080	6.389	1.676	886	141.687	11,94	12,67	11,88	20,27
1984	592	146	36	9	783	122.838	35.598	7.310	1.875	1.189	168.810	14,90	15,65	14,80	24,71
1985	605	153	37	9	804	164.179	48.919	10.277	2.615	1.776	227.765	20,80	21,75	20,65	34,18
1986	605	163	36	9	813	180.070	62.180	10.767	2.855	2.230	258.104	20,73	21,53	20,65	33,67
1987	591	168	34	9	802	175.516	70.286	10.195	2.847	2.588	261.432	20,73	21,47	20,65	33,11
1988	586	175	33	9	803	214.600	83.457	11.865	3.205	2.647	315.774	25,13	25,84	25,04	39,66
1989	566	180	32	9	787	209.315	94.820	13.544	3.569	2.999	324.247	25,12	25,81	29,44	46,40
1990	560	181	31	8	780	210.838	101.552	13.165	3.360	3.334	332.249	25,12	25,77	29,44	46,28
1991	557	176	30	7	770	256.558	121.324	15.287	3.721	3.349	400.238	30,99	31,59	35,31	55,43
1992	566	162	29	8	765	262.811	120.423	14.823	4.012	3.950	406.019	31,00	31,51	35,31	55,57
1993	566	160	32	7	765	369.256	159.853	19.833	4.625	4.147	557.714	44,20	44,38	44,10	69,39
1994	572	162	33	7	774	520.258	208.807	29.432	6.600	6.192	771.290	61,82	62,27	61,72	97,54
1995	581	159	34	6	780	565.764	226.967	32.558	6.154	6.929	838.371	73,56	73,97	73,46	116,16
1996	588	155	34	6	783	637.602	248.487	36.543	6.583	8.522	937.737	73,56	73,94	73,47	116,49
1997	604	155	35	6	800	763.592	287.510	43.859	7.390	8.933	1.111.284	87,19	87,61	87,08	137,32
1998	603	152	35	5	795	819.774	302.641	47.774	7.457	10.178	1.187.824	94,02	94,45	93,92	148,60
1999	615	150	37	5	807	859.692	313.306	57.233	7.856	10.653	1.248.740	97,66	98,08	97,37	154,34
2000	607	146	40	5	798	1.104.895	373.467	79.689	9.770	11.269	1.579.090	126,96	127,35	126,97	198,79
2001	611	142	44	5	802	1.257.350	406.380	98.778	10.070	9.805	1.782.383	141,60	141,98	141,65	220,60
2002	620	144	49	5	818	1.400.764	443.251	122.358	11.105	13.933	1.991.411	156,24	156,62	156,34	240,72
2003	638	144	52	4	838	1.541.999	480.066	135.354	12.291	16.903	2.186.613	170,89	171,24	171,03	264,45
2004	634	142	57	4	837	1.774.895	534.825	172.163	14.045	17.140	2.513.069	200,87	201,20	201,03	304,59
2005	633	139	61	4	837	1.860.789	554.506	194.773	14.350	14.468	2.638.886	210,97	212,59	213,10	313,95
2006	625	137	64	4	830	1.956.415	578.710	216.649	14.832	28.891	2.795.496	224,56	226,76	228,00	330,93
2007	615	134	66	4	819	2.328.338	663.028	266.624	18.617	25.822	3.302.428	272,70	275,97	278,02	417,67
2008	597	129	67	4	797	2.716.411	753.544	319.808	19.059	26.720	3.835.542	322,61	326,44	330,26	497,37
2009	604	130	70	4	808	2.854.846	781.887	360.469	20.429	29.203	4.046.833	349,50	357,33	330,27	545,80
2010	594	125	68	4	791	2.941.052	798.905	383.669	21.966	31.794	4.177.386	345,91	351,68	360,26	541,32
2011	584	120	65	4	773	2.767.325	744.432	358.486	20.935	25.859	3.917.036	341,76	349,95	360,23	536,60
2012	566	110	63	4	743	2.647.783	686.588	339.805	21.446	23.293	3.718.915	340,20	351,13	360,20	532,16
2013	539	103	29	4	675	2.161.738	563.509	201.514	17.715	27.008	2.971.484	334,38	350,59	360,00	534,55
2014	514	97	31	4	646	2.036.696	538.734	147.277	17.697	30.835	2.771.239	332,70	349,89	360,00	523,28
2015	495	96	30	4	625	1.917.712	521.227	138.025	19.178	26.262	2.622.404	327,39	344,80	360,00	526,87
2016	478	92	29	4	603	1.813.854	483.647	133.321	18.263	29.061	2.478.147	321,29	342,00	360,00	523,49

Πλήθος συνταξιούχων Βασικής σύνταξης κατά τα έτη 1970-2016 (σε χιλιάδες)



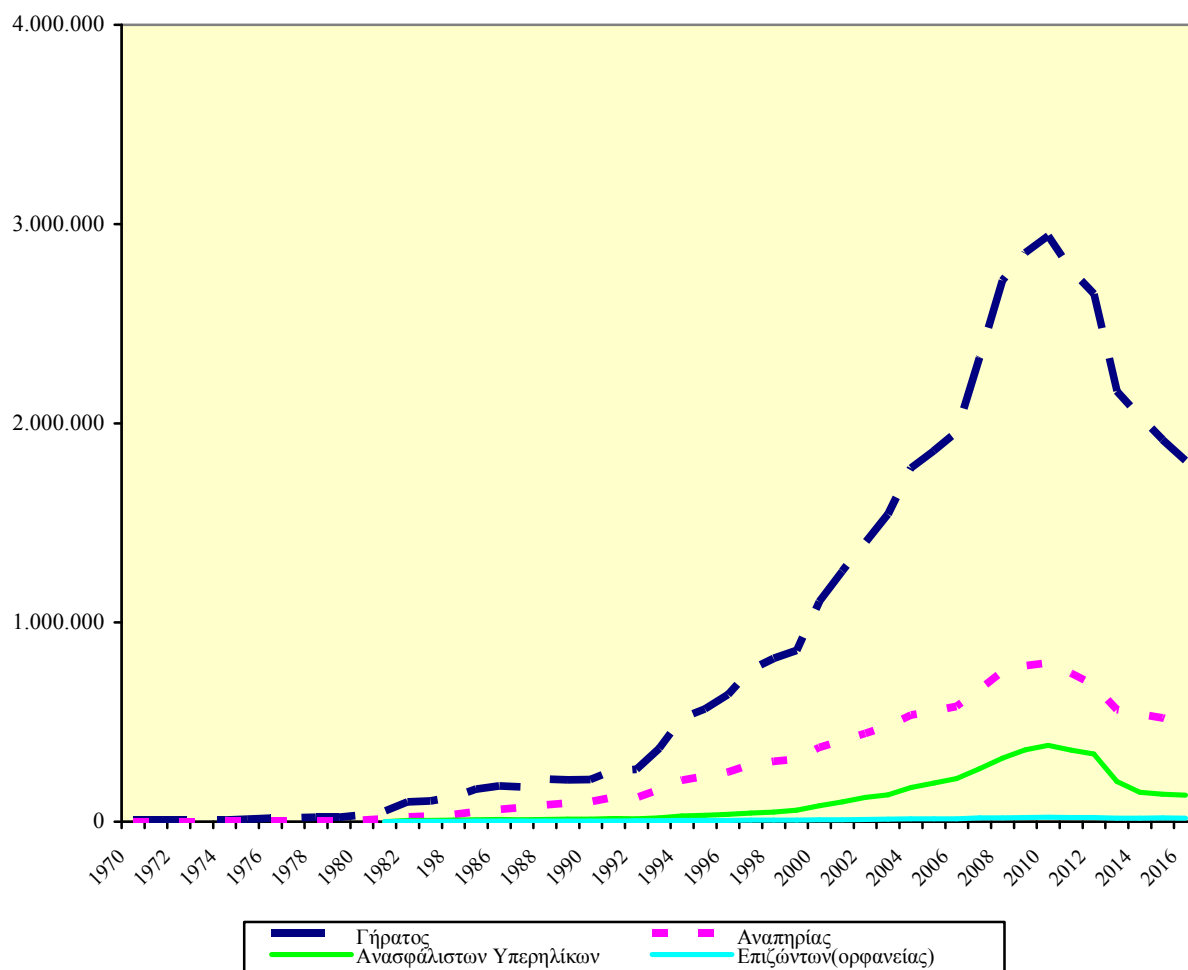
Πηγή : Η.ΔΙ.Κ.Α Α.Ε., Κλάδος ΙΒ' Μηχανογράφησης ΟΓΑ

Από το ανωτέρω διάγραμμα παρατηρούμε ότι τις χρονιές 1985 έως και 1988 είχαμε τους περισσότερους συνταξιούχους βασικής σύνταξης, τις επόμενες χρονιές ακολούθησε πτώση, ενώ τις χρονιές 2003 έως και 2006 είχαμε και πάλι αύξηση.

Από τις επιμέρους κατηγορίες οι περισσότεροι συνταξιούχοι είναι συνταξιούχοι γήρατος.

Σημειώνεται ότι το 2016 οι συνταξιούχοι γήρατος ήταν 478, αναπηρίας 92, ανασφάλιστοι υπερήλικες 29 και επιζώντες ορφανείας/παιδιά 4 (σε χιλιάδες).

Δαπάνη Βασικής σύνταξης κατά τα έτη 1970-2016
σε '000 Ευρώ



Πηγή : Η.ΔΙ.Κ.Α Α.Ε., Κλάδος Δ' Οικονομικών Υπηρεσιών ΟΓΑ

Από το ανωτέρω διάγραμμα παρατηρούμε την ανοδική πορεία των δαπανών βασικής σύνταξης μέχρι το 2010 και την πτώση τους από το 2011 και μετά.

Όπως έχει ήδη αναφερθεί η μείωση που εμφανίζεται στη δαπάνη, οφείλεται κατά ένα μεγάλο μέρος στην κατάργηση των δώρων-επιδομάτων από 1-1-2013.

ΟΡΓΑΝΙΣΜΟΣ ΓΕΩΡΓΙΚΩΝ ΑΣΦΑΛΙΣΕΩΝ
ΕΤΗΣΙΟ ΣΤΑΤΙΣΤΙΚΟ ΔΕΛΤΙΟ 2016

**3β. Συνοπτικά στοιχεία Κλάδου Α' Συντάξεων & Κλάδου Γ' Μητρώου
Συνταξιούχων & Πληρωμής Συντάξεων - Σύνταξη Κλάδου Κύριας Ασφάλισης**

ποσά σε χιλιάδες Ευρώ

Έτη	Αριθμός Συνταξιούχων				Δαπάνη Συντάξεων Κλάδου Κύριας Ασφάλισης			
	Γήρατος	Αναπηρίας	Επιζώντων	Σύνολο	Γήρατος	Αναπηρίας	Επιζώντων	Σύνολο
1989	13.320	4.207	1.750	19.277	*	*	*	
1990	30.824	9.407	1.800	42.031	*	*	*	
1991	56.958	13.878	1.800	72.636	*	*	*	
1992	95.555	11.261	1.800	108.616	*	*	*	
1993	121.113	15.138	2.000	138.251	24.698	4.546	*	29.244
1994	151.045	23.017	1.988	176.050	34.562	6.577	293	41.432
1995	181.788	24.321	2.190	208.299	50.741	9.203	393	60.337
1996	212.829	24.996	2.378	240.203	72.502	12.109	499	85.109
1997	250.089	27.901	2.455	280.445	103.818	16.558	610	120.986
1998	272.726	28.997	2.562	304.285	130.635	20.678	772	152.085
1999	305.338	33.045	2.516	340.899	178.970	28.649	995	208.613
2000	317.507	33.060	3.161	353.728	223.745	35.886	1.828	261.459
2001	344.258	34.078	3.681	382.017	293.573	43.683	2.135	339.391
2002	375.987	39.337	4.306	419.630	376.706	56.224	2.976	435.905
2003	412.204	43.213	5.091	460.508	459.427	70.176	4.377	533.980
2004	431.756	45.845	5.980	483.581	522.815	76.081	5.430	604.326
2005	450.777	48.325	6.969	506.071	597.474	83.785	6.493	687.753
2006	462.107	51.109	7.729	520.945	688.086	95.938	7.438	791.461
2007	472.360	53.023	8.552	533.935	760.089	105.729	8.859	874.677
2008	478.786	54.894	9.196	542.876	834.306	116.213	10.308	960.828
2009	485.682	56.903	9.840	552.425	901.225	128.725	11.314	1.041.263
2010	489.197	58.162	10.451	557.810	948.062	136.540	12.755	1.097.357
2011	489.152	57.447	10.161	556.760	1.000.151	136.965	12.418	1.149.534
2012	488.639	52.435	10.365	551.439	1.058.866	127.096	13.695	1.199.657
2013 ¹	479.006	50.303	10.498	539.807	943.001	110.610	12.023	1.065.634
2014	462.761	48.658	11.531	522.950	927.979	112.152	13.856	1.053.987
2015	454.238	51.018	12.259	517.515	923.041	120.930	15.696	1.059.667
2016	447.137	50.369	12.909	510.415	956.051	115.976	17.373	1.089.400

* Για τεχνικούς λόγους δεν διαθέτουμε στοιχεία

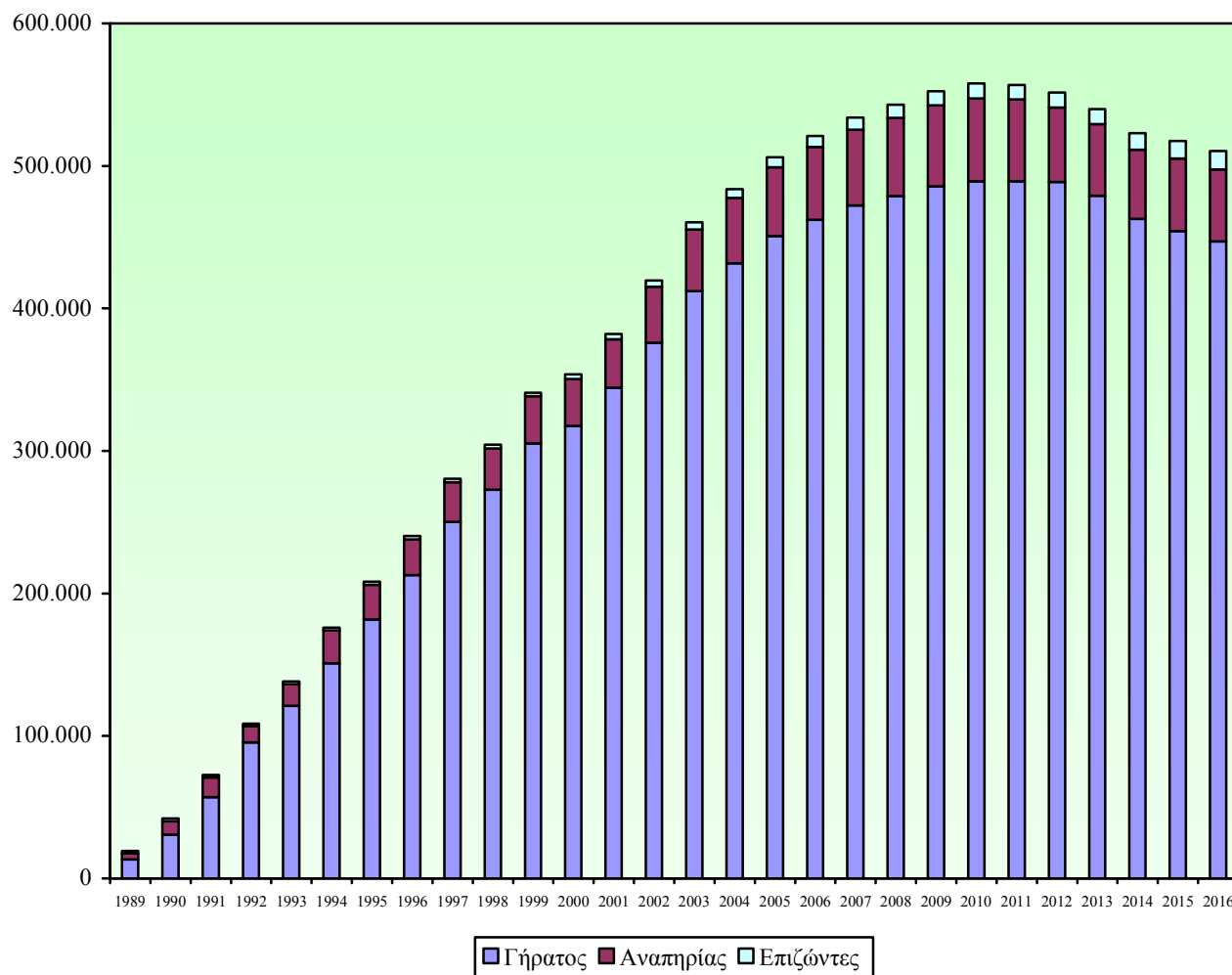
Σημείωση:

Από το έτος 1988 έως το έτος 1997 λειτουργούσε στον Ο.Γ.Α. Κλάδος Πρόσθετης Ασφάλισης
Από το έτος 1998 και εξής ισχύει ο Ν.2458/97 με τον οποίο συνεστήθη στον Ο.Γ.Α. ο Κλάδος Κύριας Ασφάλισης Αγροτών (Καθολικός διάδοχος του Κλάδου Πρόσθετης Ασφάλισης)

¹: Η μείωση που εμφανίζεται στην δαπάνη, οφείλεται κατά ένα μέρος και στην κατάργηση των δώρων-επιδομάτων από 1-1-2013

Πηγή : Η.ΔΙ.Κ.Α. Α.Ε., Κλάδοι Δ' Οικονομικών Υπηρεσιών & ΙΒ' Μηχανογράφησης ΟΓΑ

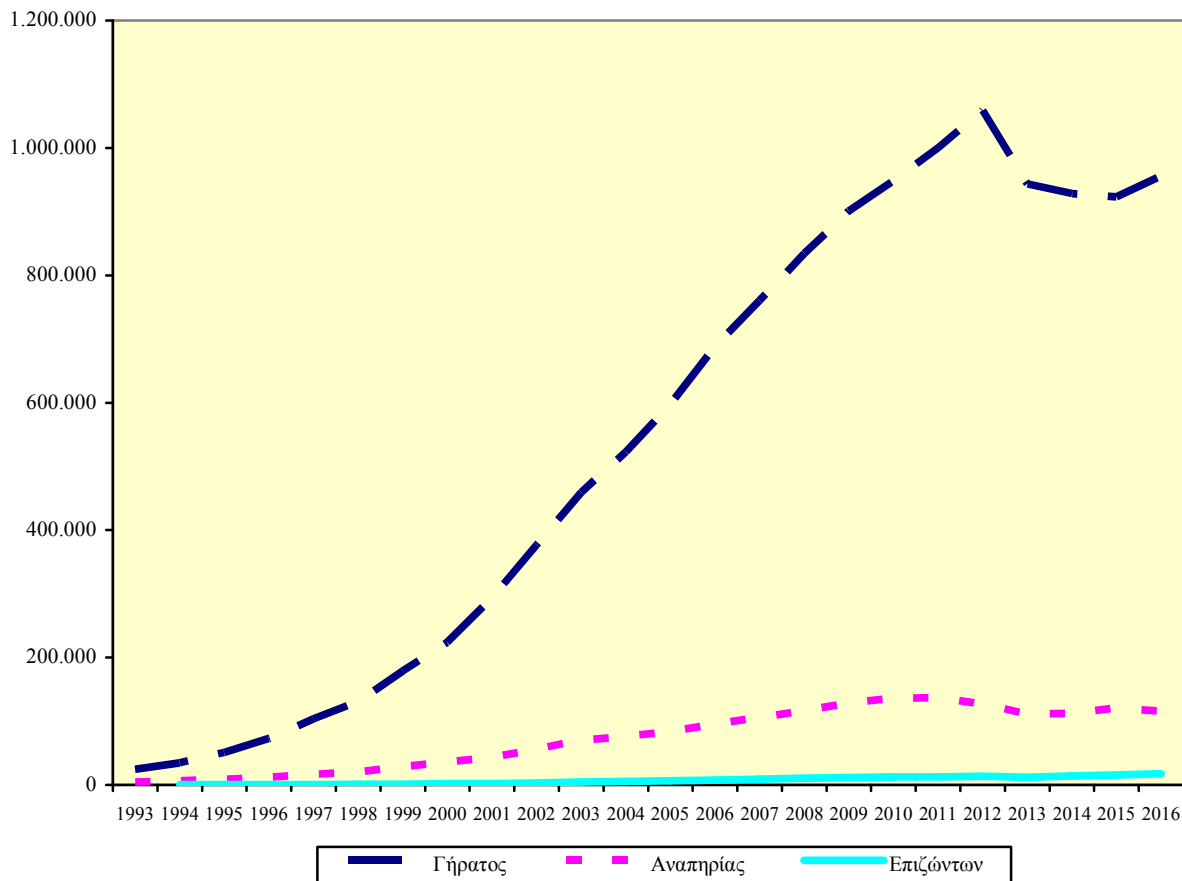
Πλήθος συνταξιούχων Κλάδου Κύριας Ασφάλισης κατά τα έτη 1989-2016



Πηγή : Η.ΔΙ.Κ.Α. Α.Ε., Κλάδος ΙΒ' Μηχανογράφησης ΟΓΑ

Από το ανωτέρω διάγραμμα παρατηρούμε την ανοδική πορεία του συνόλου των συνταξιούχων κλάδου κύριας ασφάλισης, αλλά και των επιμέρους κατηγοριών συνταξιούχων μέχρι το 2010 και την “ελαφρά” πτώση τους το 2011 και το 2012. Από το έτος 2013 και μετά η μείωση είναι σημαντική κυρίως λόγω της αύξησης του ορίου ηλικίας συνταξιοδότησης στα 67 έτη.

Δαπάνη σύνταξης Κλάδου Κύριας Ασφάλισης κατά τα έτη 1993-2016
σε '000 Ευρώ



Για τα έτη 1989-1992 δεν υπάρχουν διαθέσιμα στοιχεία δαπανών

Πηγή : Η.ΔΙ.Κ.Α. Α.Ε., Κλάδος Δ' Οικονομικών Υπηρεσιών ΟΓΑ

Από το ανωτέρω διάγραμμα παρατηρούμε την ανοδική πορεία του συνόλου των δαπανών σύνταξης κλάδου κύριας ασφάλισης, αλλά και των επιμέρους κατηγοριών δαπανών σύνταξης μέχρι το 2012 και την πτώση τους από το 2013 και μετά.

Όπως έχει ήδη αναφερθεί η μείωση που εμφανίζεται στην δαπάνη, οφείλεται κατά ένα μεγάλο μέρος στην κατάργηση των δώρων-επιδομάτων από 1-1-2013.

Μικρή άνοδος από το 2015 κυρίως λόγω της ομαλοποίησης της λειτουργίας των ΚΕΠΑ και της αύξησης του αριθμού των δικαιούχων σύνταξης επιζώντων.

ΟΡΓΑΝΙΣΜΟΣ ΓΕΩΡΓΙΚΩΝ ΑΣΦΑΛΙΣΕΩΝ
ΕΤΗΣΙΟ ΣΤΑΤΙΣΤΙΚΟ ΔΕΛΤΙΟ 2016

Ι. Δείκτες δαπανών συντάξεων
(2001=100)

Έτη	Βασική σύνταξη	Δείκτες	Σύνταξη Κλάδου Κύριας Ασφάλισης	Δείκτες	Σύνολο	Δείκτες
2001	1.782.382,75	100	339.390,90	100	2.121.873,65	100
2002	1.991.411,03	112	435.905,24	128	2.427.428,00	114
2003	2.186.613,37	123	533.980,22	157	2.720.716,27	128
2004	2.513.068,83	141	604.326,22	178	3.117.536,04	147
2005	2.638.885,95	148	687.752,60	203	3.326.786,60	157
2006	2.795.496,20	157	791.461,16	233	3.587.114,20	169
2007	3.302.428,49	185	874.676,79	258	4.177.290,56	197
2008	3.835.542,09	215	960.827,75	283	4.796.585,03	226
2009	4.046.833,38	227	1.041.263,27	307	5.088.323,70	240
2010	4.177.385,94	234	1.097.356,68	323	5.274.742,62	249
2011	3.917.036,03	220	1.149.534,34	339	5.066.570,37	239
2012	3.718.915,23	209	1.199.656,55	353	4.918.571,78	232
2013 ¹	2.971.483,84	167	1.065.633,59	314	4.037.117,43	190
2014	2.771.238,66	155	1.053.987,05	311	3.825.225,71	180
2015	2.622.404,34	147	1.059.666,84	312	3.682.071,18	174
2016	2.478.146,80	139	1.089.400,11	321	3.567.546,91	168

¹: Η μείωση που εμφανίζεται στην δαπάνη, οφείλεται κατά ένα μέρος και στην κατάργηση των δώρων-επιδομάτων από 1-1-2013

ΙΙ. Δείκτες πλήθους συνταξιούχων
(2001=100)

Έτη	Γήρατος	Δείκτες	Αναπηρίας	Δείκτες	Ανασφάλιστων Υπερηλίκων	Δείκτες	Επιζώντων	Δείκτες
2001	621.248	100	142.692	100	43.535	100	4.680	100
2002	631.302	102	144.371	101	48.520	111	4.522	97
2003	651.337	105	144.939	102	52.210	120	6.654	142
2004	649.780	105	142.109	100	56.907	131	7.409	158
2005	650.997	105	139.837	98	60.714	139	8.248	176
2006	645.321	104	137.942	97	63.806	147	8.886	190
2007	639.172	103	134.648	94	65.963	152	9.561	204
2008	636.348	102	130.028	91	66.838	154	10.070	215
2009	632.062	102	130.911	92	69.975	161	10.603	227
2010	624.227	100	126.152	88	67.961	156	11.137	238
2011	614.948	99	121.302	85	64.783	149	10.726	229
2012	599.658	97	110.799	78	62.711	144	10.909	233
2013	574.199	92	104.115	73	28.885	66	10.952	234
2014	549.419	88	98.887	69	31.283	72	11.944	255
2015	531.997	86	97.804	69	30.498	70	12.643	270
2016	517.141	83	93.809	66	29.656	68	13.251	283

Πηγή : Η.ΔΙ.Κ.Α. Α.Ε., Κλάδοι Δ' Οικονομικών Υπηρεσιών & ΙΒ' Μηχανογράφησης ΟΓΑ

ΟΡΓΑΝΙΣΜΟΣ ΓΕΩΡΓΙΚΩΝ ΑΣΦΑΛΙΣΕΩΝ
ΕΤΗΣΙΟ ΣΤΑΤΙΣΤΙΚΟ ΔΕΛΤΙΟ 2016

4. Συνοπτικά στοιχεία Κλάδου ΣΤ' Οικογενειακών Επιδομάτων

Πίνακας 1. Επιδοτούμενες οικογένειες και παιδιά - Ν.Δ. 1153/1972

ποσά σε '000 Ευρώ

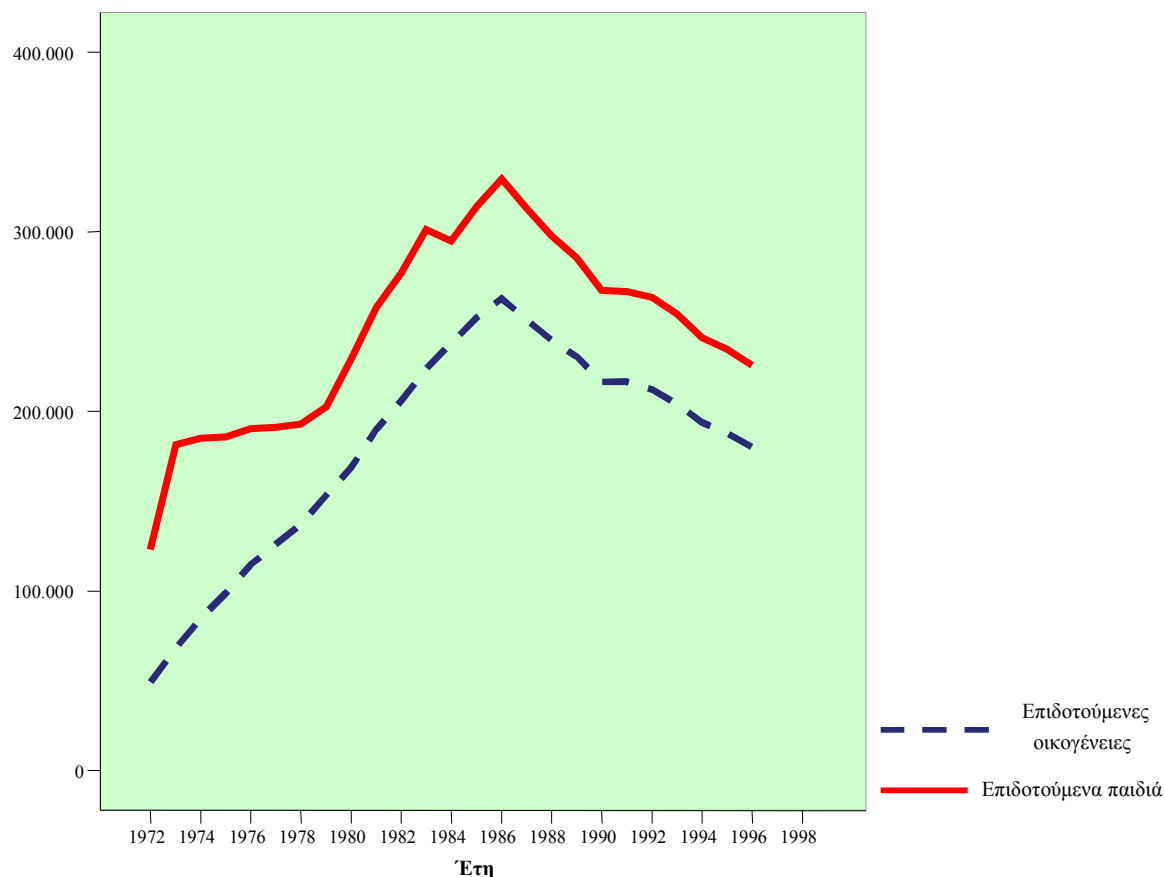
Έτη	Επιδοτούμενες Οικογένειες **	Επιδοτούμενα Παιδιά	Καταβληθέντα Ποσά
1972	49.124	123.127	322,82
1973	67.974	181.513	921,50
1974	84.558	185.157	1.264,86
1975	98.750	185.751	1.658,11
1976	114.637	190.238	2.083,64
1977	126.068	191.226	2.427,00
1978	137.080	192.932	2.761,56
1979	153.176	202.686	3.236,98
1980	168.645	229.112	4.164,34
1981	189.880	257.605	4.997,80
1982	205.842	277.201	5.305,94
1983	223.848	301.057	5.796,04
1984	238.118	294.777	6.159,94
1985	251.928	313.938	6.597,21
1986	262.915	329.318	6.846,66
1987	251.116	313.056	6.597,21
1988	239.593	297.665	6.256,79
1989	230.405	285.518	5.977,99
1990	216.469	267.334	5.555,39
1991	216.519	266.750	5.531,92
1992	212.249	263.616	5.793,10
1993	204.224	254.390	5.493,76
1994	193.858	241.025	5.000,73
1995	187.804	234.687	5.074,10
1996	179.971	225.710	4.856,93
1997*			892,15
1998			23,48

* Τα οικογενειακά επιδόματα που χορηγούνταν σύμφωνα με τις διατάξεις του Ν.Δ. 1153/1972, καταργήθηκαν με το Ν. 2459/1997 από 18.02.1997

** Αστικές και Αγροτικές

Πηγή : Η.ΔΙ.Κ.Α. Α.Ε. & Κλάδος ΙΒ' Μηχανογράφησης ΟΓΑ

Επιδοτούμενες οικογένειες και επιδοτούμενα παιδιά κατά τα έτη 1972-1998



Από το ανωτέρω διάγραμμα παρατηρούμε ότι τις χρονιές 1985 έως και 1987 είχαμε τις περισσότερες επιδοτούμενες οικογένειες με 251.928, 262.915 και 251.116 οικογένειες αντίστοιχα και τα περισσότερα επιδοτούμενα παιδιά με 313.938, 329.318 και 313.056 παιδιά αντίστοιχα.

Τις επόμενες χρονιές ακολούθησε πτώση των επιδοτούμενων οικογενειών και παιδιών, ενώ όπως έχει ήδη αναφερθεί, τα οικογενειακά επιδόματα που χορηγούνταν σύμφωνα με τις διατάξεις του Ν.Δ.1153/1972, καταργήθηκαν με το Ν. 2459/1997 από 18.02.1997.

Πηγή : Η.ΔΙ.Κ.Α. Α.Ε. & Κλάδος ΙΒ' Μηχανογράφησης ΟΓΑ

ΟΡΓΑΝΙΣΜΟΣ ΓΕΩΡΓΙΚΩΝ ΑΣΦΑΛΙΣΕΩΝ
ΕΤΗΣΙΟ ΣΤΑΤΙΣΤΙΚΟ ΔΕΛΤΙΟ 2016

Πίνακας 2. Περιπτώσεις και ποσά δαπανών
ποσά σε '000Ευρώ

Έτη	Επίδομα Τρίτου Παιδιού		Πολυτεκνικά Επίδοματα		Ισόβια Σύνταξη		Εφάπαξ Παροχή		Επίδομα Τριτέκνων		Ενιαίο επίδομα στήριξης τέκνων		Ειδικό επίδομα τρίτεκνων & πολύτεκνων οικογενειών		Σύνολο	
	Περιπτώσεις	Δαπάνη	Περιπτώσεις	Δαπάνη	Περιπτώσεις	Δαπάνη	Περιπτώσεις	Δαπάνη	Περιπτώσεις	Δαπάνη	Περιπτώσεις	Δαπάνη	Περιπτώσεις	Δαπάνη	Περιπτώσεις	Δαπάνη
1991	25.060	31.571,5	62.560	39.151,9	1.954	842,3									89.574	71.565,7
1992	29.742	45.135,7	100.896	95.169,5	7.191	5.643,4									137.829	145.948,6
1993	29.301	40.052,8	106.814	90.195,2	39.905	12.123,3									176.020	142.371,3
1994	26.029	37.188,6	108.606	101.417,5	235.228	178.227,4									369.863	316.833,5
1995	26.705	40.730,7	112.033	118.204,0	244.973	198.268,5									383.711	357.203,2
1996	25.459	38.400,6	112.877	124.493,0	238.074	193.599,4									376.410	356.493,0
1997	41.264(α)	37.247,3	89.022	109.558,3	206.891	169.558,3									337.177	316.363,9
1998	45.227	105.308,9	89.793	128.636,8	205.403	200.270,0									340.423	434.215,7
1999	42.049	73.062,4	85.485	115.310,4	197.563	181.664,0									325.097	370.036,7
2000	40.235	71.788,7	83.754	112.865,7	190.149	177.153,3									314.138	361.807,8
2001	38.342	69.984,8	82.008	114.365,6	183.584	178.691,6									303.934	363.042,0
2002(β)	40.036	75.886,1	83.925	129.277,8	194.842	193.527,1									318.803	398.690,9
2003	51.830	117.491,4	89.916	145.888,6	199.732	213.523,4									341.478	476.903,5
2004	52.036	100.450,0	88.837	136.993,6	196.116	205.967,7									336.989	443.411,3
2005	52.581	102.882,3	86.810	136.728,0	192.208	206.993,0									331.599	446.603,3
2006	53.798	108.068,9	85.014	138.449,0	187.505	209.103,1	7.541	14.828,0							326.317	470.449,0
2007	55.370	113.352,4	83.581	140.177,0	182.915	209.862,6	14.608	27.796,0							321.866	491.188,0
2008	54.011	117.652,2	81.354	140.221,0	177.831	211.879,8	10.537	22.423,8	155.093	194.089,7					414.278	686.266,5
2009	58.787	133.078,9	81.481	143.656,5	174.372	216.674,2	18.443	37.426,0	177.647	255.497,7					433.500	786.333,3
2010	61.731	140.667,5	81.184	144.841,0	170.719	217.037,4	16.421	33.486,0	183.015	250.46,4					434.918	786.278,3
2011	55.950	129.562,9	77.445	123.363,4	166.094	207.615,8	6.203	12.658,0	178.034	204.301,6					421.573	677.501,7
2012	54.375	110.233,3	76.402	117.980,4	163.520	173.365,5	9.269	18.878,0	177.635	204.487,2					417.557	624.944,4
2013	6.248*	8.440,1	3.133*	2.193,1	2.676*	3.430,8	8.877*	18.146,0	7.411*	6.467,4	711.781	392.374,9	122.307	203.160,5	737.166	634.212,7
2014	131*	225,0	189*	177,6	106*	168,5	207*	422,0	259*	346,6	756.143	457.923,5	121.193	205.720,2	844.828	664.983,3
2015		180,0		150,0		120,0		450,0		300,0	768.471	453.673,6	120.184	200.492,5	858.375	655.366,1
2016		28,0		15,0		22,0		45,0		40,0	774.546	443.480,3	118.283	194.168,8	850.573	637.799,2

* αφορούν εκκρεμείς περιπτώσεις έτους 2012

**ΟΡΓΑΝΙΣΜΟΣ ΓΕΩΡΓΙΚΩΝ ΑΣΦΑΛΙΣΕΩΝ
ΕΤΗΣΙΟ ΣΤΑΤΙΣΤΙΚΟ ΔΕΛΤΙΟ 2016**

Σημειώσεις:

α. Επέκταση του επιδόματος τρίτου παιδιού μέχρι την ηλικία των έξι ετών και μείωση του ορίου ηλικίας παιδιού για πολυτεχνικό επίδομα από τα 25 έτη στα 23 έτη
β. Από 1.1.2002 καταργείται η προϋπόθεση του ορίου του ετήσιου οικογενειακού εισοδήματος για τη χορήγηση όλων των κατηγοριών επιδομάτων (τρίτου παιδιού, πολυτεχνικών) και της ισόβιας σύνταξης

γ. Για το έτος 2006 δεν περιλαμβάνεται ο φόρος και το χαρτόσημο. Από το έτος 2007 και εξής, δεν υπάρχει φόρος για καμία κατηγορία οικογενειακών επιδομάτων

δ. Σύμφωνα με τις διατάξεις του Ν. 3454/7.4.2006 οι μητέρες που αποκτούν μετά την 1.1.2006 τρίτο τέκνο και εφεξής δικαιούνται εφάπαξ παροχή 2000 € αφορολόγητα και χωρίς παρακράτηση χαρτοσήμου

ε. Σύμφωνα με τις διατάξεις του Ν. 3631/2008 (αρ.6) επιδοτούνται από 1.1.2008 οι τρίτεκνες οικογένειες με μηνιαίο πολυτεχνικό επίδομα αφορολόγητο και χωρίς παρακράτηση χαρτοσήμου

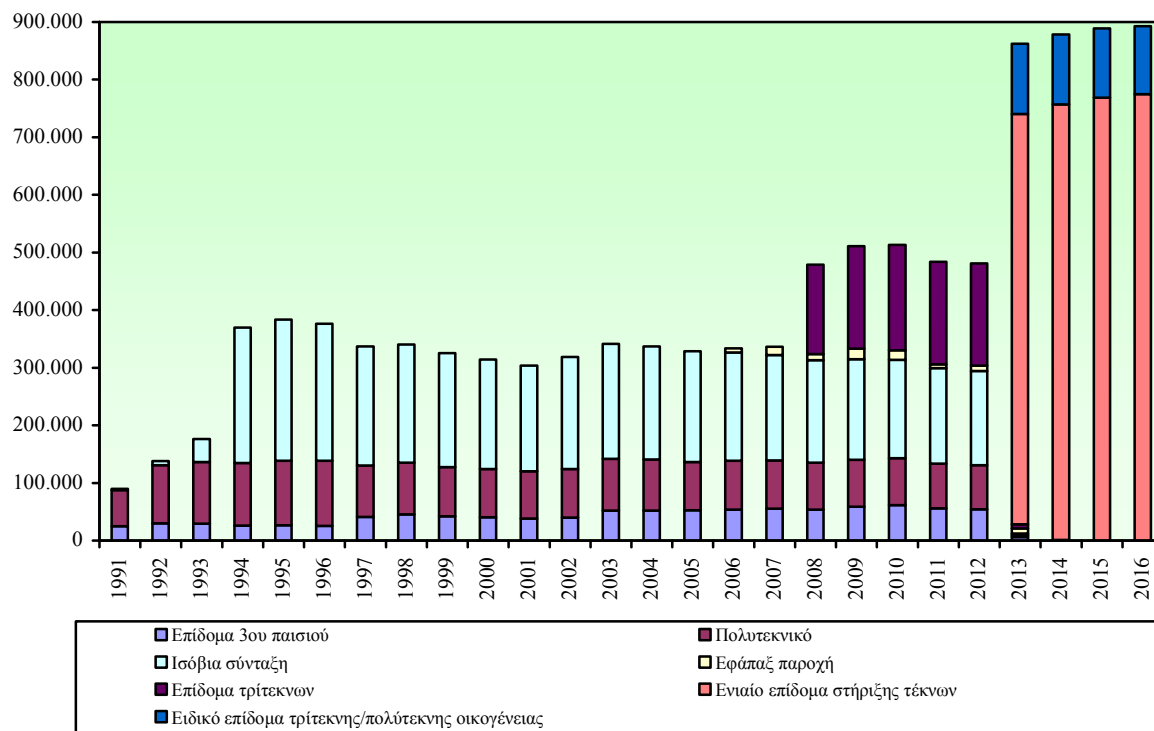
Με τις διατάξεις του άρθρου πρώτου, παρ. ΙΑ, ΥΠΟΠΑΡ. ΙΑ2 του ν. 4093/2012 καταργήθηκαν : από 1.11.2012 το επίδομα τρίτου παιδιού, η εφάπαξ παροχή των 2.000 € και η ισόβια σύνταξη και από 1.1.2013 το πολυτεχνικό επίδομα και το επίδομα στις τρίτεκνες οικογένειες και αντικαταστάθηκαν από τα :

1. Ενιαίο επίδομα στήριξης τέκνων
2. Ειδικό επίδομα σε τρίτεκνες & πολύτεκνες οικογένειες

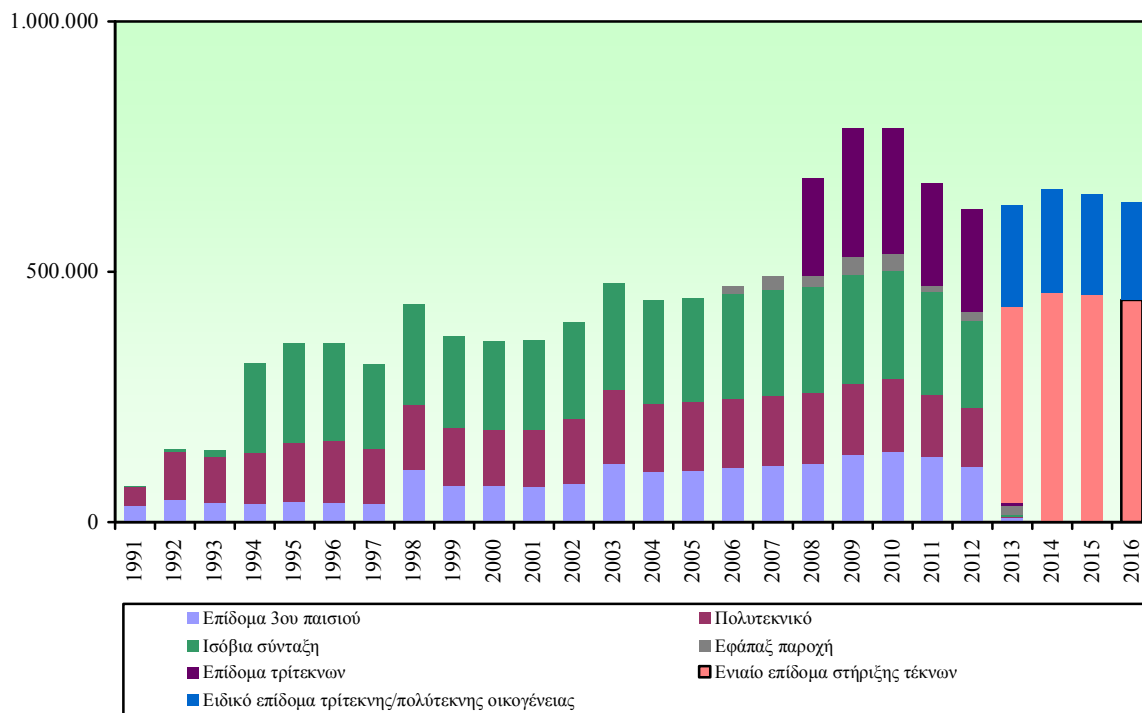
Πηγή : Η.ΔΙ.Κ.Α. Α.Ε. & Κλάδος ΙΒ' Μηχανογράφησης ΟΓΑ

ΟΡΓΑΝΙΣΜΟΣ ΓΕΩΡΓΙΚΩΝ ΑΣΦΑΛΙΣΕΩΝ
ΕΤΗΣΙΟ ΣΤΑΤΙΣΤΙΚΟ ΔΕΛΤΙΟ 2016

Πλήθος δικαιούχων οικογενειακών επιδομάτων κατά τα έτη 1991-2016



Δαπάνη οικογενειακών επιδομάτων κατά τα έτη 1991-2016
σε '000 Ευρώ



Πηγή : Η.ΔΙ.Κ.Α. Α.Ε. & Κλάδος ΙΒ' Μηχανογράφησης ΟΓΑ

ΟΡΓΑΝΙΣΜΟΣ ΓΕΩΡΓΙΚΩΝ ΑΣΦΑΛΙΣΕΩΝ
ΕΤΗΣΙΟ ΣΤΑΤΙΣΤΙΚΟ ΔΕΛΤΙΟ 2016

Δείκτες πλήθους δικαιούχων και καταβληθέντων ποσών
(2001=100)

Έτη	Περιπτώσεις	Δείκτες	Δαπάνη σε χιλιάδες €	Δείκτες
2001	303.934	100	363.042,0	100
2002	318.803	105	398.690,9	110
2003	341.478	112	476.903,5	131
2004	336.989	111	443.411,3	122
2005	331.599	109	446.603,3	123
2006	326.317	107	470.449,0	130
2007	321.866	106	491.188,0	135
2008	414.278	136	686.266,5	189
2009	433.500	143	786.333,3	217
2010	434.918	143	786.278,33	217
2011	421.573	139	677.501,65	187
2012	417.557	137	624.944,41	172
2013	737.166	243	595.535,34	164
2014	844.828	278	663.643,70	183
2015	858.375	282	654.166,07	180
2016	850.573	280	637.649,15	176

Πληρωμή έως 11/04/2017

Πηγή : Η.Δ.Κ.Α. Α.Ε. & Κλάδος ΙΒ΄ Μηχανογράφησης ΟΓΑ

ΜΕΡΟΣ IV

Συγκριτικοί Πίνακες

Περιεχόμενα

1. Συνταξιούχοι Ο.Γ.Α. (65+) ανά ηλικιακή ομάδα – έτος 2016.....	159
2. Θανόντες συνταξιούχοι γήρατος Ο.Γ.Α. ανά ηλικιακή ομάδα – έτος 2016.....	161
3. Θανόντες συνταξιούχοι αναπηρίας Ο.Γ.Α. ανά ηλικιακή ομάδα – έτος 2016.....	164
4. Μέση ηλικία συνταξιούχων Ο.Γ.Α. κατά φύλο και κατηγορία – έτος 2016.....	167
5. Συνταξιούχοι με χρόνο ασφάλισης σε άλλες χώρες και καταβληθέντα ποσά – έτος 2016	
5α. Ευρωπαϊκή Ένωση.....	169
5β. Διμερείς Συμβάσεις.....	170

ΜΕΡΟΣ IV
ΣΥΓΚΡΙΤΙΚΟΙ ΠΙΝΑΚΕΣ

1. Συνταξιούχοι Ο.Γ.Α. (65+) ανά ηλικιακή ομάδα - έτος 2016

Πίνακας 1α

Ομάδες ηλικιών (έτη)	Συν/χοι ΟΓΑ γήρατος ή αναπηρίας 65+			Συνολικός πληθυσμός της Ελλάδας 65+ (απογραφή 2011-μόνιμος)			% ποσοστό συνταξιούχων ΟΓΑ στο σύνολο του πληθυσμού της Ελλάδας		
	Σύνολο	Άνδρες	Γυναίκες	Σύνολο	Άνδρες	Γυναίκες	Σύνολο	Άνδρες	Γυναίκες
65-69	54.407	18.969	35.438	508.229	241.810	266.419	10,71	7,84	13,30
70-74	110.116	38.218	71.898	542.113	246.234	295.879	20,31	15,52	24,30
75-79	133.878	44.963	88.915	475.050	209.966	265.084	28,18	21,41	33,54
80-84	137.772	45.187	92.585	352.341	146.443	205.898	39,10	30,86	44,97
85-89	91.859	29.353	62.506	159.831	60.931	98.900	57,47	48,17	63,20
90-94	38.712	10.881	27.831	53.434	18.758	34.676	72,45	58,01	80,26
95+	13.690	3.382	10.308	17.672	5.596	12.076	77,47	60,44	85,36
Σύνολο	580.434	190.953	389.481	2.108.670	929.738	1.178.932	27,53	20,54	33,04

Πηγή : Τα στατιστικά στοιχεία του πληθυσμού της Ελλάδας ελήφθησαν από την ΕΛ.ΣΤΑΤ.

Από τον ανωτέρω πίνακα αξίζει να σημειώσουμε ότι από τους συνολικά 2.108.670 που έχουν ηλικία 65 ετών και άνω, σύμφωνα με τα στοιχεία του μόνιμου πληθυσμού της Ελλάδος από την απογραφή του 2011, οι 580.434 είναι συνταξιούχοι Ο.Γ.Α. γήρατος ή αναπηρίας ηλικίας 65+ για το έτος 2016, δηλαδή ποσοστό 27,53%. Για τους άνδρες το ποσοστό είναι 20,54% και για τις γυναίκες το ποσοστό ανεβαίνει στο 33,04%.

Επίσης, παρατηρούμε ότι από τους 580.434 συνταξιούχους Ο.Γ.Α. γήρατος ή αναπηρίας 65 ετών και άνω για το έτος 2015, το 67,1% είναι γυναίκες και μόλις το 32,9% είναι άνδρες.

Περιγραφικά Στατιστικά

Άνδρες συνταξιούχοι Ο.Γ.Α. γήρατος ή αναπηρίας 65+ έτους 2016

Πλήθος	Μικρότερη ηλικία	Μεγαλύτερη ηλικία	Μέση ηλικία
190.953	65	95+	78,9

Γυναίκες συνταξιούχοι Ο.Γ.Α. γήρατος ή αναπηρίας 65+ έτους 2016

Πλήθος	Μικρότερη ηλικία	Μεγαλύτερη ηλικία	Μέση ηλικία
389.481	65	95+	79,51

Πηγή : Η.ΔΙ.Κ.Α. Α.Ε. & ΕΛ.ΣΤΑΤ

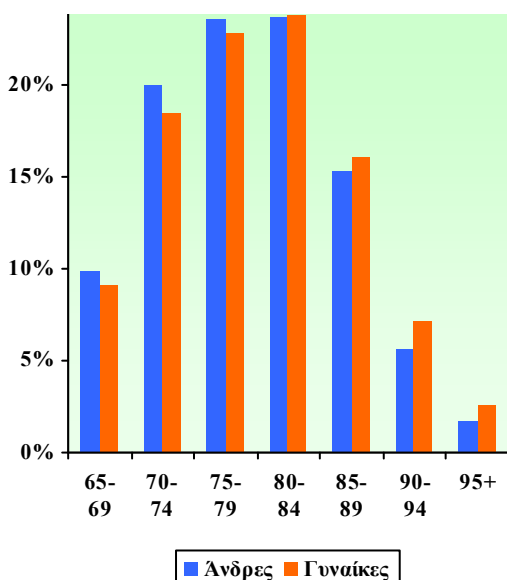
ΟΡΓΑΝΙΣΜΟΣ ΓΕΩΡΓΙΚΩΝ ΑΣΦΑΛΙΣΕΩΝ
ΕΤΗΣΙΟ ΣΤΑΤΙΣΤΙΚΟ ΔΕΛΤΙΟ 2016

Από τα ανωτέρω περιγραφικά στατιστικά παρατηρούμε ότι το πλήθος των ανδρών συνταξιούχων Ο.Γ.Α. γήρατος ή αναπηρίας 65 ετών και άνω για το έτος 2016 είναι 190.953 με μέση ηλικία τα 78,9 έτη, ενώ το αντίστοιχο των γυναικών συνταξιούχων Ο.Γ.Α. γήρατος ή αναπηρίας 65 ετών και άνω για το έτος 2016 είναι 389.481 με μέση ηλικία τα 79,51 έτη.

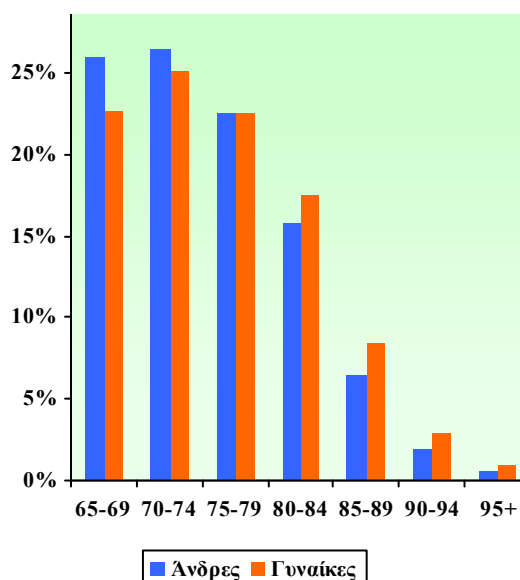
Πίνακας 1β

Ομάδες ηλικιών (έτη)	(<i>%)</i> Εκατοστιαία σύνθεση συν/χων ΟΓΑ 65+			(<i>%)</i> Εκατοστιαία σύνθεση συνολικού πληθυσμού της Ελλάδας 65+ (απογραφή 2011-μόνιμος)		
	Σύνολο	Άνδρες	Γυναίκες	Σύνολο	Άνδρες	Γυναίκες
65-69	9,37	9,93	9,10	24,10	26,01	22,60
70-74	18,97	20,01	18,46	25,71	26,48	25,10
75-79	23,07	23,55	22,83	22,53	22,58	22,49
80-84	23,74	23,66	23,77	16,71	15,75	17,46
85-89	15,83	15,37	16,05	7,58	6,55	8,39
90-94	6,67	5,70	7,15	2,53	2,02	2,94
95+	2,36	1,77	2,65	0,84	0,60	1,02
Σύνολο	100,00	100,00	100,00	100,00	100,00	100,00

Εκατοστιαία σύνθεση συνταξιούχων Ο.Γ.Α. κατά ηλικιακή ομάδα και φύλο



Εκατοστιαία σύνθεση πληθυσμού Ελλάδας κατά ηλικιακή ομάδα και φύλο



Πηγή : Η.ΔΙ.Κ.Α. Α.Ε. & ΕΛ.ΣΤΑΤ.

Από τα ανωτέρω ραβδογράμματα παρατηρούμε ότι ενώ η ηλικιακή ομάδα με τους περισσότερους συνταξιούχους Ο.Γ.Α. - άνδρες και γυναίκες - είναι η 75-79 και η 80-84, με ποσοστό περίπου 24% η κάθε μία, στο σύνολο του πληθυσμού της Ελλάδας η εικόνα είναι διαφορετική, μεγαλύτερο ποσοστό συσσωρεύεται στις ομάδες 65-69 και 70-74. Γεγονός που αναδεικνύει και πάλι ότι οι συνταξιούχοι του Ο.Γ.Α. είναι πιο «γερασμένοι».

ΟΡΓΑΝΙΣΜΟΣ ΓΕΩΡΓΙΚΩΝ ΑΣΦΑΛΙΣΕΩΝ
ΕΤΗΣΙΟ ΣΤΑΤΙΣΤΙΚΟ ΔΕΛΤΙΟ 2016

2. Θανόντες συνταξιούχοι γήρατος Ο.Γ.Α. ανά ηλικιακή ομάδα - έτος 2016

Πίνακας 2α

Ομάδες ηλικιών (έτη)	Συν/χοι Ο.Γ.Α. γήρατος			Θανόντες συν/χοι Ο.Γ.Α. γήρατος			Θάνατοι ανά 1000 άτομα συν/χοι γήρατος		
	Σύνολο	Άνδρες	Γυναίκες	Σύνολο	Άνδρες	Γυναίκες	Σύνολο	Άνδρες	Γυναίκες
έως 39	0	0	0	0	0	0			
40-44	9	1	8	0	0	0	0,00	0,00	0,00
45-49	111	13	97	0	0	0	0,00	0,00	0,00
50-54	307	31	276	0	0	0	0,00	0,00	0,00
55-59	517	57	460	1	1	0	1,93	17,50	0,00
60-64	717	97	619	0	0	0	0,00	0,00	0,00
65-69	41.241	13.121	28.120	155	94	61	3,76	7,16	2,17
70-74	96.088	32.566	63.522	688	439	249	7,16	13,48	3,92
75-79	119.327	39.548	79.779	1.620	813	807	13,58	20,56	10,12
80-84	126.316	41.287	85.029	3.247	1.360	1.887	25,71	32,94	22,19
85-89	85.272	27.276	57.996	4.157	1.590	2.567	48,75	58,29	44,26
90-94	34.655	9.709	24.946	2.634	894	1.740	76,01	92,08	69,75
95+	12.581	3.059	9.522	1.205	353	852	95,78	115,41	89,48
Σύνολο	517.141	166.765	350.376	13.707	5.544	8.163	26,51	33,24	23,30

Από τον ανωτέρω πίνακα παρατηρούμε ότι συνολικά για το έτος 2016 έχουμε 517.141 συνταξιούχους γήρατος, εκ των οποίων 166.765 είναι άνδρες συνταξιούχοι, ποσοστό 32,25% και 350.376 είναι γυναίκες συνταξιούχοι γήρατος με ποσοστό 67,75%.

Επίσης παρατηρούμε ότι οι θανόντες συνταξιούχοι Ο.Γ.Α. γήρατος για το έτος 2016 ήταν 13.707, εκ των οποίων 5.544 ήταν άνδρες με ποσοστό 40,45% και 8.163 ήταν οι γυναίκες με ποσοστό 59,55%.

Περιγραφικά Στατιστικά

Άνδρες συνταξιούχοι γήρατος Ο.Γ.Α. έτους 2016

Πλήθος	Μικρότερη ηλικία	Μεγαλύτερη ηλικία	Μέση ηλικία
166.765	40-44	95+	79,33

Γυναίκες συνταξιούχοι γήρατος Ο.Γ.Α. έτους 2016

Πλήθος	Μικρότερη ηλικία	Μεγαλύτερη ηλικία	Μέση ηλικία
350.376	40-44	95+	79,70

Από τα ανωτέρω περιγραφικά στατιστικά παρατηρούμε ότι το πλήθος των ανδρών συνταξιούχων Ο.Γ.Α. γήρατος για το έτος 2016 είναι 166.765 με μέση ηλικία τα 79,33 έτη, ενώ των γυναικών είναι 350.376 με μέση ηλικία τα 79,70 έτη.

ΟΡΓΑΝΙΣΜΟΣ ΓΕΩΡΓΙΚΩΝ ΑΣΦΑΛΙΣΕΩΝ
ΕΤΗΣΙΟ ΣΤΑΤΙΣΤΙΚΟ ΔΕΛΤΙΟ 2016

Περιγραφικά Στατιστικά

Ανδρες θανόντες συνταξιούχοι γήρατος Ο.Γ.Α. έτους 2016

Πλήθος	Μικρότερη ηλικία	Μεγαλύτερη ηλικία	Μέση ηλικία
5.544	65-69	95+	84,19

Γυναίκες θανόντες συνταξιούχοι γήρατος Ο.Γ.Α. έτους 2016

Πλήθος	Μικρότερη ηλικία	Μεγαλύτερη ηλικία	Μέση ηλικία
8.163	65-69	95+	86,33

Από τα ανωτέρω περιγραφικά στατιστικά παρατηρούμε ότι το πλήθος των ανδρών θανόντων συνταξιούχων Ο.Γ.Α. γήρατος για το έτος 2016 είναι 5.544 με μέση ηλικία τα 84,19 έτη, ενώ των γυναικών είναι 8.163 με μέση ηλικία τα 85,33 έτη.

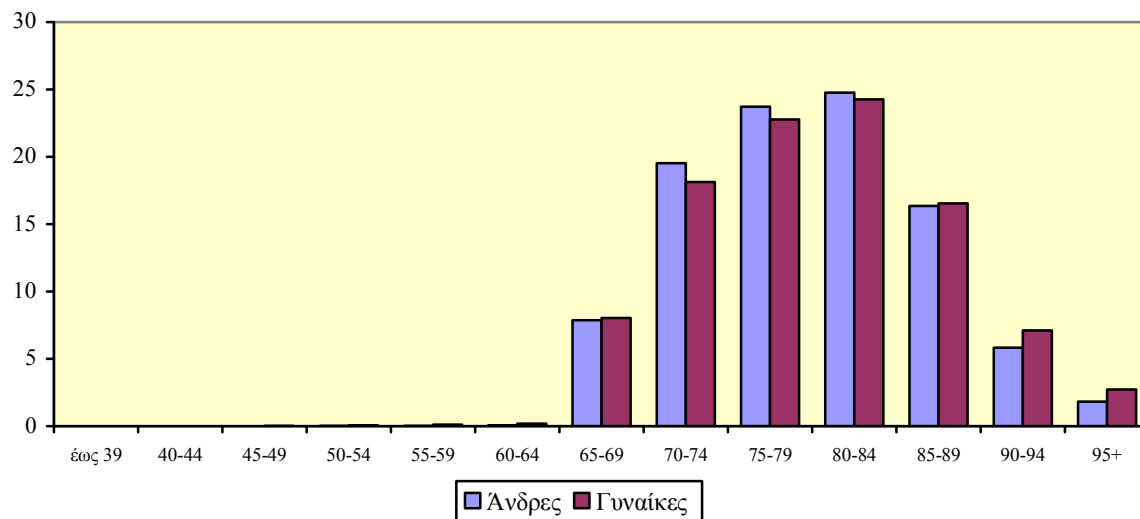
Πηγή : Η.ΔΙ.Κ.Α. Α.Ε

Πίνακας 2β

Ομάδες ηλικιών (έτη)	(<i>%)</i> Εκατοστιαία σύνθεση συν/χων ΟΓΑ γήρατος			(<i>%)</i> Εκατοστιαία σύνθεση θανόντων συν/χων ΟΓΑ γήρατος		
	Σύνολο	Ανδρες	Γυναίκες	Σύνολο	Ανδρες	Γυναίκες
έως 39	0,00	0,00	0,00	0,00	0,00	0,00
40-44	0,00	0,00	0,00	0,00	0,00	0,00
45-49	0,02	0,01	0,03	0,00	0,00	0,00
50-54	0,06	0,02	0,08	0,00	0,00	0,00
55-59	0,10	0,03	0,13	0,01	0,02	0,00
60-64	0,14	0,06	0,18	0,00	0,00	0,00
65-69	7,97	7,87	8,03	1,13	1,70	0,75
70-74	18,58	19,53	18,13	5,02	7,92	3,05
75-79	23,07	23,71	22,77	11,82	14,66	9,89
80-84	24,43	24,76	24,27	23,69	24,53	23,12
85-89	16,49	16,36	16,55	30,33	28,68	31,45
90-94	6,70	5,82	7,12	19,22	16,13	21,32
95+	2,43	1,83	2,72	8,79	6,37	10,44
Σύνολο	100,00	100,00	100,00	100,00	100,00	100,00

Πηγή : Η.ΔΙ.Κ.Α. Α.Ε.

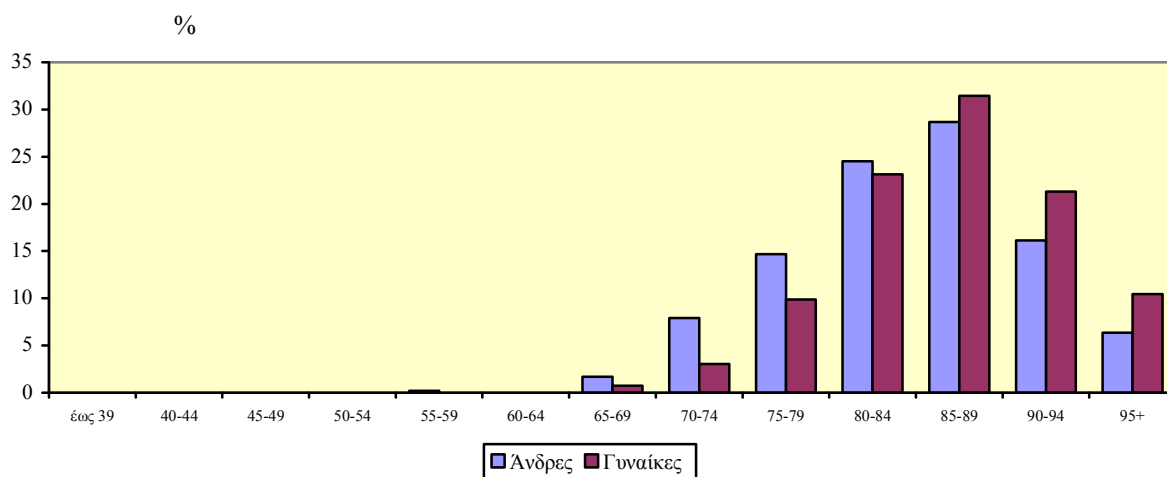
Ποσοστό συνταξιούχων γήρατος Ο.Γ.Α. έτους 2016 ανά ηλικιακή ομάδα και φύλο
%



Από το ανωτέρω ραβδόγραμμα παρατηρούμε ότι η ηλικιακή ομάδα με τους περισσότερους συνταξιούχους Ο.Γ.Α. γήρατος για το έτος 2016 για τους άνδρες και για τις γυναίκες είναι η 80-84. Η ηλικιακή ομάδα με τους λιγότερους συνταξιούχους Ο.Γ.Α. γήρατος για το έτος 2016 και για τους άνδρες και για τις γυναίκες είναι κάτω των 49 ετών, ενώ δεν παρατηρούνται σημαντικές διαφοροποιήσεις των ποσοστών ως προς τα δύο φύλα.

Πηγή : Η.ΔΙ.Κ.Α. Α.Ε.

Ποσοστό θανόντων συνταξιούχων γήρατος Ο.Γ.Α. έτους 2016
ανά ηλικιακή ομάδα και φύλο



Από το ανωτέρω ραβδόγραμμα παρατηρούμε ότι η ηλικιακή ομάδα με τους περισσότερους θανόντες συνταξιούχους Ο.Γ.Α. γήρατος για το έτος 2016 είναι η 85-89 με ποσοστό 28,68% για τους άνδρες και 31,45% για τις γυναίκες.

Πηγή : Η.ΔΙ.Κ.Α. Α.Ε.

3. Θανόντες συνταξιούχοι αναπηρίας Ο.Γ.Α. ανά ηλικιακή ομάδα - έτος 2016

Πίνακας 3α

Ομάδες ηλικιών (έτη)	Συν/χοι Ο.Γ.Α. αναπηρίας 2016			Θανόντες συν/χοι Ο.Γ.Α. αναπηρίας 2016			Θάνατοι ανά 1000 άτομα συν/χοι αναπηρίας 2016		
	Σύνολο	Άνδρες	Γυναίκες	Σύνολο	Άνδρες	Γυναίκες	Σύνολο	Άνδρες	Γυναίκες
έως 34	1.715	1.091	624	12	6	6	7,00	5,50	9,62
35-39	1.590	979	611	8	5	3	5,03	5,11	4,91
40-44	2.629	1.624	1.005	22	10	12	8,37	6,16	11,94
45-49	4.097	2.441	1.656	44	21	23	10,74	8,60	13,89
50-54	5.461	3.118	2.343	60	40	20	10,99	12,83	8,54
55-59	7.422	4.034	3.388	119	70	49	16,03	17,35	14,46
60-64	9.934	4.900	5.035	186	121	65	18,72	24,70	12,91
65-69	13.166	5.848	7.318	274	152	122	20,81	25,99	16,67
70-74	14.028	5.652	8.376	284	158	126	20,25	27,96	15,04
75-79	14.552	5.416	9.136	411	191	220	28,24	35,27	24,08
80-84	11.456	3.900	7.557	503	193	310	43,91	49,49	41,02
85-89	6.587	2.078	4.509	450	153	297	68,32	73,64	65,86
90-94	4.057	1.172	2.885	402	105	297	99,09	89,59	102,94
95+	1.109	323	786	140	49	91	126,22	151,47	115,82
Σύνολο	97.804	42.576	55.228	2.915	1.274	1.641	29,80	29,92	29,71

Από τον ανωτέρω πίνακα παρατηρούμε ότι συνολικά για το έτος 2016 έχουμε 97.804 συνταξιούχους αναπηρίας, εκ των οποίων 42.576 είναι άνδρες συνταξιούχοι, ποσοστό 43,53% και 55.228 είναι γυναίκες συνταξιούχοι αναπηρίας με ποσοστό 56,47%. Στο σύνολο των 97.804 συνταξιούχων αναπηρίας, οι 64.955 είναι άνω των 65 ετών δηλαδή ποσοστό 66,41% και 32.849 είναι κάτω των 65 ετών δηλ. ποσοστό 33,59%.

Επίσης, οι θανόντες συνταξιούχοι Ο.Γ.Α. αναπηρίας για το έτος 2016 ήταν 2.915, εκ των οποίων 1.274 ήταν άνδρες και 1.641 ήταν οι γυναίκες.

Περιγραφικά Στατιστικά

Άνδρες συνταξιούχοι αναπηρίας Ο.Γ.Α. έτους 2016

Πλήθος	Μέση ηλικία
42.576	65,78

Γυναίκες συνταξιούχοι αναπηρίας Ο.Γ.Α. έτους 2016

Πλήθος	Μέση ηλικία
55.228	71,29

Από τα ανωτέρω περιγραφικά στατιστικά παρατηρούμε ότι το πλήθος των ανδρών συνταξιούχων ΟΓΑ αναπηρίας για το έτος 2016 είναι 42.576 με μέση ηλικία τα 65,78 έτη ενώ των γυναικών είναι 55.228 με μέση ηλικία τα 71,29 έτη.

ΟΡΓΑΝΙΣΜΟΣ ΓΕΩΡΓΙΚΩΝ ΑΣΦΑΛΙΣΕΩΝ
ΕΤΗΣΙΟ ΣΤΑΤΙΣΤΙΚΟ ΔΕΛΤΙΟ 2016

Περιγραφικά Στατιστικά

Άνδρες θανόντες συνταξιούχοι αναπηρίας Ο.Γ.Α. έτους 2016

Πλήθος	Μέση ηλικία
1.274	74,70

Γυναίκες θανούσες συνταξιούχοι αναπηρίας Ο.Γ.Α. έτους 2016

Πλήθος	Μέση ηλικία
1.641	79,98

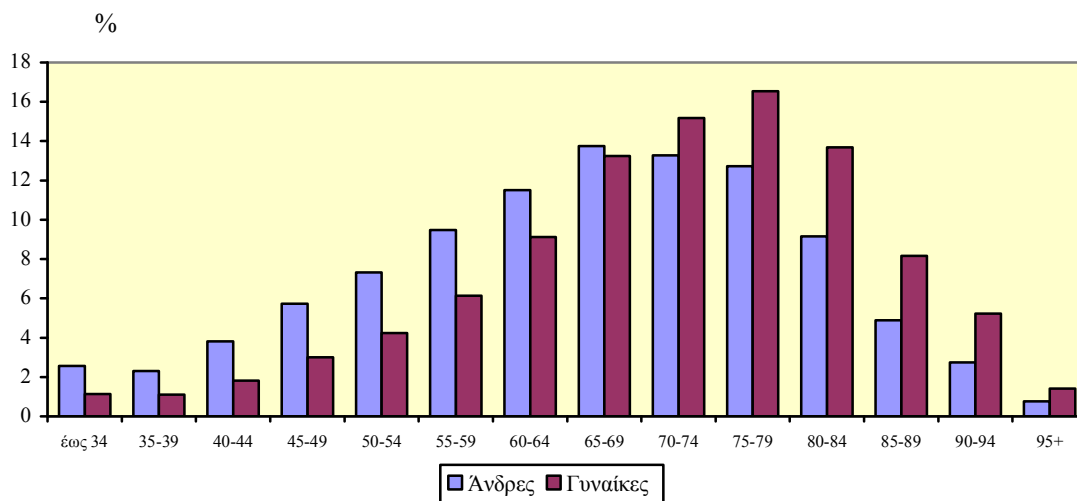
Από τα ανωτέρω περιγραφικά στατιστικά παρατηρούμε ότι το πλήθος των ανδρών θανόντων συνταξιούχων Ο.Γ.Α. αναπηρίας για το έτος 2016 είναι 1.274 με μέση ηλικία τα 74,70 έτη, ενώ των γυναικών είναι 1.641 με μέση ηλικία τα 79,98 έτη.

Πηγή : Η.ΔΙ.Κ.Α. Α.Ε.

Πίνακας 3β

Ομάδες ηλικιών (έτη)	(<i>%</i>) Εκατοστιαία σύνθεση συν/χων Ο.Γ.Α. αναπηρίας			(<i>%</i>) Εκατοστιαία σύνθεση θανόντων συν/χων Ο.Γ.Α. αναπηρίας		
	Σύνολο	Άνδρες	Γυναίκες	Σύνολο	Άνδρες	Γυναίκες
έως 34	1,75	2,56	1,13	0,41	0,47	0,37
35-39	1,63	2,30	1,11	0,27	0,39	0,18
40-44	2,69	3,82	1,82	0,75	0,78	0,73
45-49	4,19	5,73	3,00	1,51	1,65	1,40
50-54	5,58	7,32	4,24	2,06	3,14	1,22
55-59	7,59	9,48	6,13	4,08	5,49	2,99
60-64	10,16	11,51	9,12	6,38	9,50	3,96
65-69	13,46	13,74	13,25	9,40	11,93	7,43
70-74	14,34	13,27	15,17	9,74	12,40	7,68
75-79	14,88	12,72	16,54	14,10	14,99	13,41
80-84	11,71	9,16	13,68	17,26	15,15	18,89
85-89	6,73	4,88	8,17	15,44	12,01	18,10
90-94	4,15	2,75	5,22	13,79	8,24	18,10
95+	1,13	0,76	1,42	4,80	3,85	5,55
Σύνολο	100,00	100,00	100,00	100,00	100,00	100,00

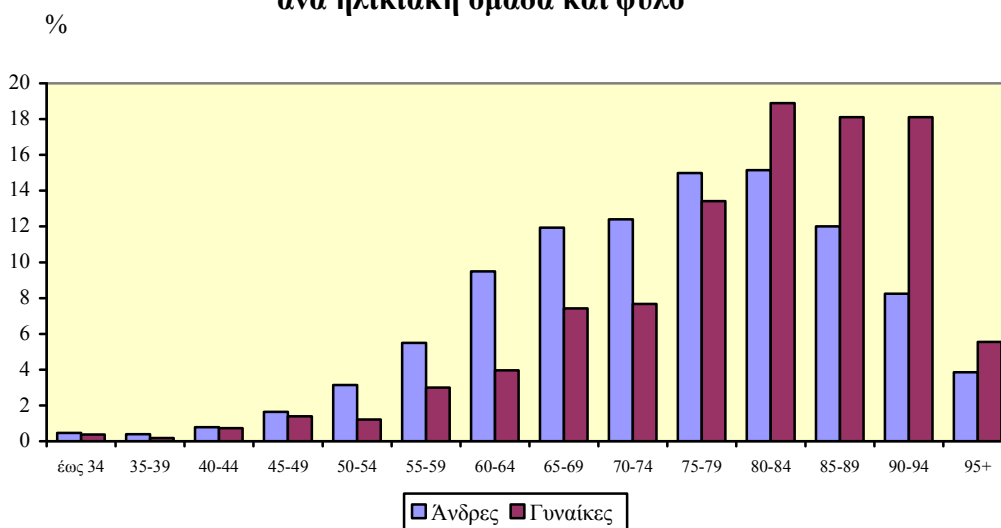
Ποσοστό συνταξιούχων αναπηρίας Ο.Γ.Α. έτους 2016
ανά ηλικιακή ομάδα και φύλο



Από το ανωτέρω ραβδόγραμμα παρατηρούμε ότι η ηλικιακή ομάδα με τους περισσότερους συνταξιούχους Ο.Γ.Α. αναπηρίας για το έτος 2016 για τους άνδρες και για τις γυναίκες είναι η 65-69 με ποσοστό 13,74%, και 13,25% αντίστοιχα.

Πηγή : Η.ΔΙ.Κ.Α. Α.Ε.

Ποσοστό θανόντων συνταξιούχων αναπηρίας Ο.Γ.Α. έτους 2016
ανά ηλικιακή ομάδα και φύλο




Από το ανωτέρω ραβδόγραμμα παρατηρούμε ότι η ηλικιακή ομάδα με τους περισσότερους θανόντες συνταξιούχους αναπηρίας Ο.Γ.Α. για το έτος 2016 για τους άνδρες και για τις γυναίκες είναι η 80-84 με ποσοστό 15,15% και 18,89% αντίστοιχα.

4. Μέση ηλικία συνταξιούχων Ο.Γ.Α. κατά φύλο και κατηγορία - έτος 2016

Κατηγορίες	Μέση ηλικία συνταξιούχων Ο.Γ.Α. (σε έτη)			
	Γήρατος		Αναπηρίας	
	εν ενεργεία	θανόντων	εν ενεργεία	θανόντων
Άνδρες	79,33	84,22	65,78	74,72
Γυναίκες	79,70	86,38	71,29	80,00
Σύνολο	79,58	85,51	68,89	77,69

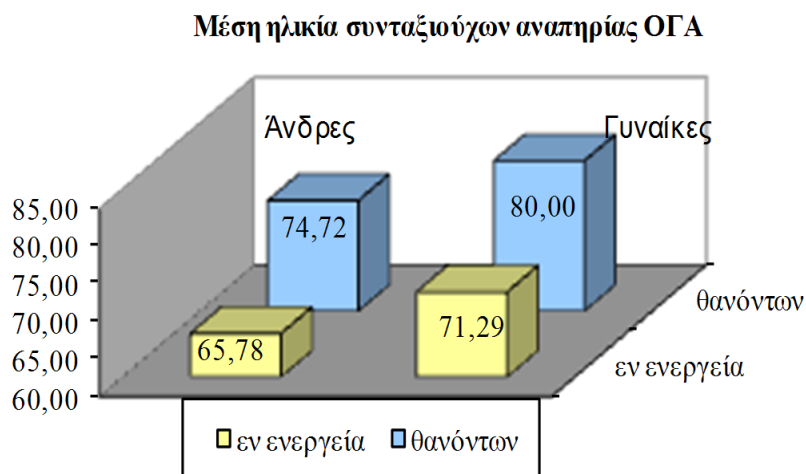
Μέση ηλικία συνταξιούχων γήρατος ΟΓΑ



Από το ανωτέρω διάγραμμα παρατηρούμε ότι για τους *εν ενεργεία άνδρες* συνταξιούχους γήρατος Ο.Γ.Α. η μέση ηλικία είναι τα 79,33 έτη, ενώ για τους *θανόντες άνδρες* συνταξιούχους γήρατος Ο.Γ.Α. η μέση ηλικία είναι τα 84,22 έτη.

Για τις *εν ενεργεία γυναίκες* συνταξιούχους γήρατος Ο.Γ.Α. η μέση ηλικία είναι τα 79,70 έτη, ενώ για τις *θανούσες γυναίκες* συνταξιούχους γήρατος Ο.Γ.Α. η μέση ηλικία είναι τα 86,38 έτη.

Πηγή : Η.ΔΙ.Κ.Α Α.Ε..



Πηγή : Η.ΔΙ.Κ.Α Α.Ε..

Από το ανωτέρω διάγραμμα παρατηρούμε ότι για τους *εν ενεργεία άνδρες* συνταξιούχους αναπηρίας Ο.Γ.Α. η μέση ηλικία είναι τα 65,78 έτη, ενώ για τους *θανόντες άνδρες* συνταξιούχους αναπηρίας Ο.Γ.Α. η μέση ηλικία είναι τα 74,72 έτη.

Για τις *εν ενεργεία γυναίκες* συνταξιούχους αναπηρίας Ο.Γ.Α. η μέση ηλικία είναι τα 71,29 έτη, ενώ για τις *θανούσες γυναίκες* συνταξιούχους αναπηρίας Ο.Γ.Α. η μέση ηλικία είναι τα 80,00 έτη.

5. Συνταξιούχοι με χρόνο ασφάλισης σε άλλες χώρες & καταβληθέντα ποσά – έτος 2016

5α. Ευρωπαϊκή Ένωση

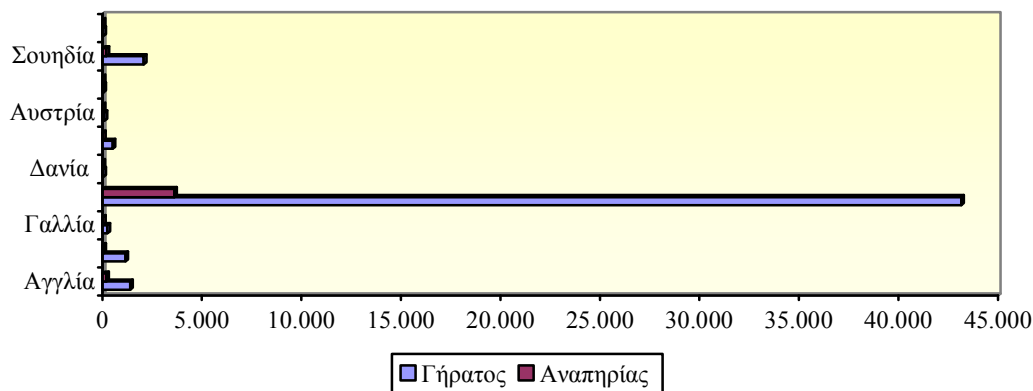
ποσά σε '000 Ευρώ

Χώρες	Συνταξιούχοι			Καταβληθέντα Ποσά					
				Βασική σύνταξη			Κλάδου Κύριας Ασφάλισης		
	Γήρατος	Αναπηρίας	Σύνολο	Γήρατος	Αναπηρίας	Σύνολο	Γήρατος	Αναπηρίας	Σύνολο
Αγγλία	1.397	192	1.589	1.560	351	1.911	1.291	212	1.503
Βέλγιο	1.159	51	1.210	1.803	127	1.930	614	40	654
Γαλλία	249	26	275	337	51	388	244	26	270
Γερμανία	43.152	3.610	46.762	58.603	6.347	64.950	25.521	2.736	28.257
Δανία	46	3	49	69	5	74	59	0	59
Ιρλανδία	0	2	2	0	2	2	0	2	2
Ισπανία	4	0	4	5	0	5	3	0	3
Ιταλία	13	6	19	14	12	26	31	8	39
Ολλανδία	517	25	542	620	46	666	369	26	395
Λουξεμβούργο	4	2	6	3	2	5	2	0	2
Πορτογαλία	0	0	0	0	0	0	0	0	0
Ισλανδία	0	0	0	0	0	0	0	0	0
Λιχτενστάιν	11	0	11	19	0	19	7	0	7
Φινλανδία	5	0	5	7	0	7	6	0	6
Αυστρία	109	10	119	196	24	220	121	18	139
Κύπρος	48	6	54	65	9	74	105	5	110
Νορβηγία	4	0	4	2	0	2	2	0	2
Σουηδία	2.077	202	2.279	2.978	342	3.320	1.216	139	1.355
Σύνολο	48.795	4.135	52.930	66.281	7.318	73.600	29.591	3.212	32.804

Από τον ανωτέρω πίνακα παρατηρούμε ότι οι συνταξιούχοι στο σύνολο, με χρόνο ασφάλισης σε χώρες της Ευρωπαϊκής Ένωσης για το έτος 2016 ήταν 52.930, εκ των οποίων 48.795 ήταν συνταξιούχοι γήρατος και 4.135 ήταν συνταξιούχοι αναπηρίας.

Τα περισσότερα ποσά σύνταξης για το έτος 2016 καταβλήθηκαν στη βασική σύνταξη γήρατος και το ποσό σε χιλιάδες € ήταν 66.281.

Πλήθος συνταξιούχων έτους 2016 με χρόνο ασφάλισης σε χώρες της Ε.Ε. ανά κατηγορία σύνταξης και χώρα



Πηγή : Η.ΔΙ.Κ.Α. Α.Ε.

ΟΡΓΑΝΙΣΜΟΣ ΓΕΩΡΓΙΚΩΝ ΑΣΦΑΛΙΣΕΩΝ
ΕΤΗΣΙΟ ΣΤΑΤΙΣΤΙΚΟ ΔΕΛΤΙΟ 2016

Από το ανωτέρω ραβδόγραμμα παρατηρούμε ότι οι περισσότεροι **συνταξιούχοι γήρατος** έχουν χρόνο ασφάλισης στην Γερμανία – 43.152 συνταξιούχοι - και ακολουθούν η Σουηδία, η Αγγλία και το Βέλγιο.

Αντίστοιχα και οι περισσότεροι **συνταξιούχοι αναπηρίας** έχουν χρόνο ασφάλισης στην Γερμανία – 3.610 συνταξιούχοι - και ακολουθούν η Σουηδία, η Αγγλία και το Βέλγιο.

5β. Διμερείς συμβάσεις

ποσά σε '000 Ευρώ

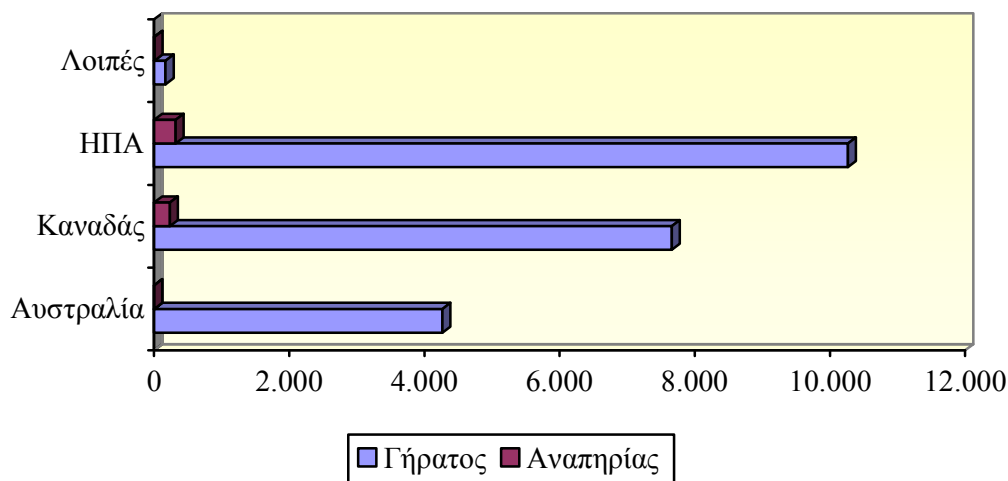
Χώρες	Συνταξιούχοι			Καταβληθέντα Ποσά					
				Βασική σύνταξη			Κλάδου Κύριας Ασφάλισης		
	Γήρατος	Αναπηρίας	Σύνολο	Γήρατος	Αναπηρίας	Σύνολο	Γήρατος	Αναπηρίας	Σύνολο
Αυστραλία	4.264	1	4.265	5.796	1	5.797	4.789	0	4.789
Αργεντινή	5	0	5	5	0	5	5	0	5
Βραζιλία	15	0	15	22	0	22	16	0	16
Καναδάς	7.659	232	7.891	11.685	564	12.249	3.642	239	3.881
Αίγυπτος	0	0	0	0	0	0	0	0	0
Η.Π.Α.	10.267	318	10.585	16.134	669	16.803	5.245	426	5.671
Ν. Ζηλανδία	108	7	115	138	14	152	132	8	140
Βενεζουέλα	42	0	42	57	0	57	57	0	57
Ουρουγουάη	0	0	0	0	0	0	0	0	0
Σύνολο	22.360	558	22.918	33.837	1.248	35.086	13.886	673	14.559

Πηγή : Η.ΔΙ.Κ.Α. Α.Ε.

Από τον ανωτέρω πίνακα παρατηρούμε ότι οι συνταξιούχοι στο σύνολο με χρόνο ασφάλισης σε χώρες με τις οποίες έχει συνάψει η Ελλάδα Διμερείς Συμβάσεις Κοινωνικής Ασφάλειας για το έτος 2016 ήταν 22.918, εκ των οποίων 22.360 ήταν συνταξιούχοι γήρατος και 558 ήταν συνταξιούχοι αναπηρίας.

Τα μεγαλύτερα ποσά σύνταξης για το έτος 2016 καταβλήθηκαν στη βασική σύνταξη γήρατος και το ποσό σε χιλιάδες Ευρώ ήταν 33.837.

**Πλήθος συνταξιούχων έτους 2016 με χρόνο ασφάλισης σε χώρες με Διμερείς συμβάσεις
ανά κατηγορία σύνταξης και χώρα**



Πηγή : Η.ΔΙ.Κ.Α. Α.Ε.

Από το ανωτέρω ραβδόγραμμα παρατηρούμε ότι οι περισσότεροι συνταξιούχοι γήρατος έχουν χρόνο ασφάλισης στις ΗΠΑ – 10.267 συνταξιούχοι - και ακολουθούν ο Καναδάς και η Αυστραλία με 7.659 και 4.264 συνταξιούχους αντίστοιχα.

Αντίστοιχα και οι περισσότεροι συνταξιούχοι αναπηρίας έχουν χρόνο ασφάλισης στις ΗΠΑ, 318 συνταξιούχοι και ακολουθεί ο Καναδάς με 232 συνταξιούχους.



